МАСТЕР РУЖЬЁ

№1 (142) Январь 2009

СТРЕЛЬБА НА ОХОТЕ

ЛЕПАЖ Бухарина

ОЛИГАРХИ РАБОЧЕГО КЛАССА

Фурлин от HEYM

ISSN 0002-9200
4 620002 920012 09001

APOLO®

Аполо® поздравляет всех своих клиентов с новым 2009 годом!
Будьте стильными, выберите Аполо®!

Limited Only

www.apolo.bg

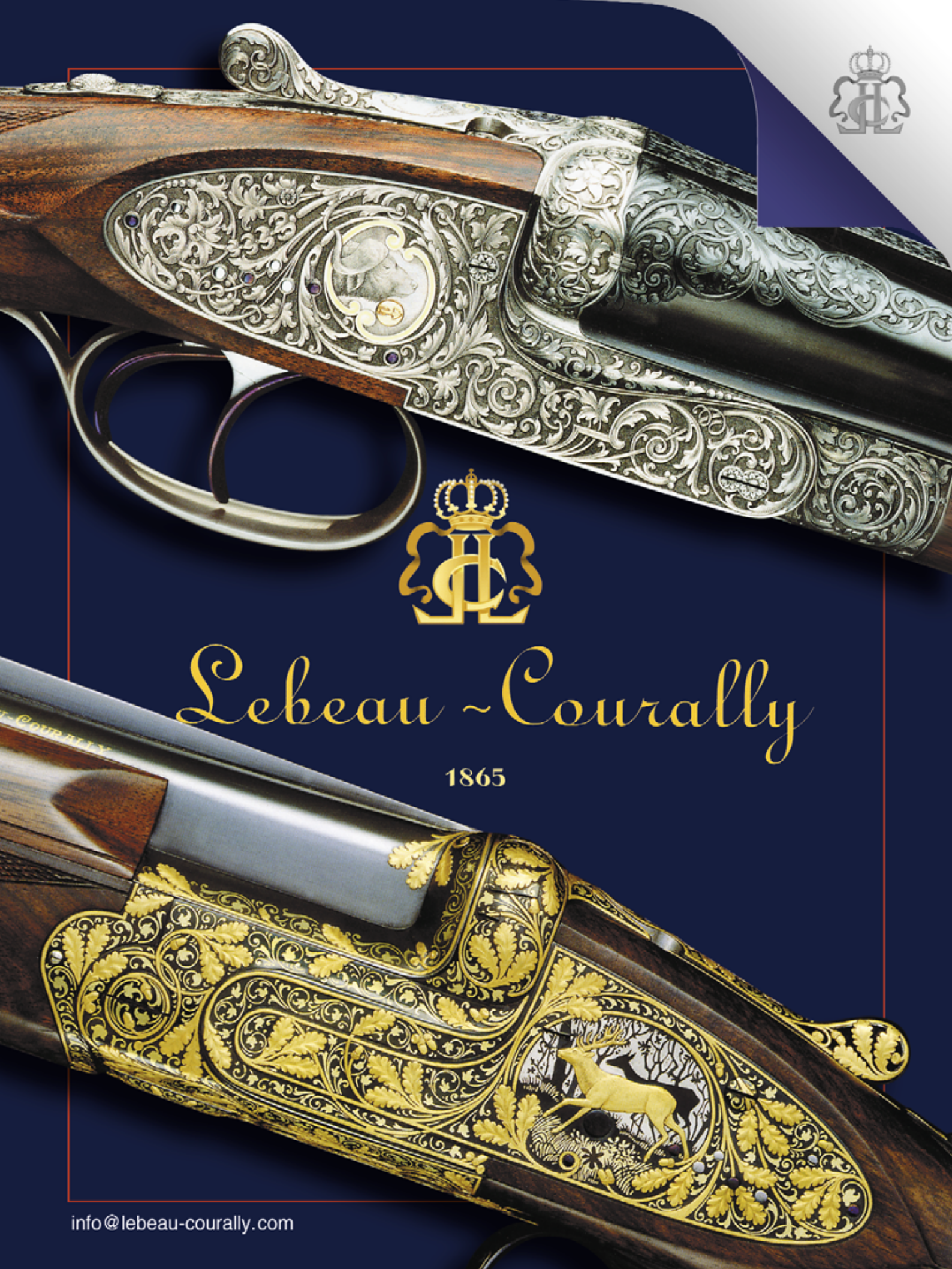
Lebeau ~Courally
1865
info@lebeau-courally.com

2009
Журнал "МастерРужьё"
от всей души поздравляет
дорогих читателей
с Новым 2009 годом!

STRASSER

ОРУЖИЕ ВЫСОКИХ ТЕХНОЛОГИЙ



Различные варианты исполнения

Изящное конструктивное решение

Выдающееся качество

Особый двухпозиционный предохранитель

Гидравлическая фиксация ствола

Комбинированный спусковой механизм

STRASSER

RS 05

www.hms-strasser.at

Издатель и главный редактор
Игорь САМОХИН
Заместитель главного редактора
Дмитрий ДУРАСОВ
durasov@master-gun.ru
Заместитель главного редактора по редакционной политике
Милана ЯСТРЕБОВА
miledina@master-gun.ru
Шеф-редактор
Кирилл ТЕСЕМНИКОВ
tesemnikov@master-gun.ru
Ответственный секретарь
Виктория ДЖЕНЕЕВА
dzheneeva@master-gun.ru
Бильд-редактор
Павел СТОЛЯРОВ
stolyarov@mastergun.ru
Редактор
Сергей ЧЕЛНОКОВ
chelnokov@master-gun.ru
Консультант
Александр БОРЦОВ
Специальный корреспондент
Сергей ЛОСЕВ
Арт-директор и дизайнер
Станислав ЗАБИЯКИН
Финансовый директор
Любовь САВИНА
savina@master-gun.ru
Распространение и подписка
ЗАО «Межрегиональный дистрибьютор прессы “МААРТ”»
Тел.: (495) 744 5512
E-mail отдела продажи: sl@maart.ru
E-mail отдела подписки: podpiska@maart.ru

Адрес редакции:
123007, г. Москва,
3-й Хорошевский проезд, д. 1, стр.1.

телефон:
(495) 941 - 4642
телефон/факс:
(495) 231-2094

Установочный тираж: 50 000 экз.
Цена свободная

ЖУРНАЛ ИЗДАЁТСЯ С 1996 Г.
ЖУРНАЛ «МАСТЕРРУЖЬЁ» ЗАРЕГИСТРИРОВАН В МИНИСТЕРСТВЕ РОССИЙСКОЙ ФЕДЕРАЦИИ ПО ДЕЛАМ ПЕЧАТИ, ТЕЛЕРАДИОВЕЩАНИЯ И СРЕДСТВ МАССОВЫХ КОММУНИКАЦИЙ.
СВИДЕТЕЛЬСТВО О РЕГИСТРАЦИИ ПИ №77-13797

ПЕРЕПЕЧАТКА МАТЕРИАЛОВ, ОПУБЛИКОВАННЫХ В ЖУРНАЛЕ, ДОПУСКАЕТСЯ ТОЛЬКО ПО СОГЛАСОВАНИЮ С РЕДАКЦИЕЙ.
МНЕНИЕ РЕДАКЦИИ МОЖЕТ НЕ СОВПАДАТЬ С МНЕНИЕМ АВТОРОВ.
РЕДАКЦИЯ НЕ НЕСЁТ ОТВЕТСТВЕННОСТИ ЗА ДОСТОВЕРНОСТЬ ИНФОРМАЦИИ, ОПУБЛИКОВАННОЙ В РЕКЛАМНЫХ ОБЪЯВЛЕНИЯХ

Отпечатано в типографии AS Kroonpress (Эстония) при участии ООО "Фиш Пресс" (Москва)

Как известно, ружья бывают на любой вкус и кошелёк, но основная, «чёрная», работа выпадает оружию именно утилитарного назначения. Элитного оружия производили и производят немало, однако, находясь в здравом рассудке, гробить собственное имущество ценою в десятки, а то и сотни, тысяч рублей даже весьма «упакованному» господину не с руки и не по карману

6 **МАСТЕР-NEWS**

14 **ОХОТА**
ЗИМНЯЯ ОХОТА В КАЛМЫКИИ
С. Лосев

26 **МОЛОДОМУ ОХОТНИКУ**
СТРЕЛЬБА НА ОХОТЕ
С. Лосев

32 **ТВОЁ РУЖЬЁ**
«ЛЕПАЖ» БУХАРИНА
Ю. Маслов

40 **ОРУЖЕЙНЫЙ МИР**
GRULLA ARMAS. НАСЛЕДНИК ВИКТОРА САРАСКЕТА



№ 142 • январь 2009

Содержание



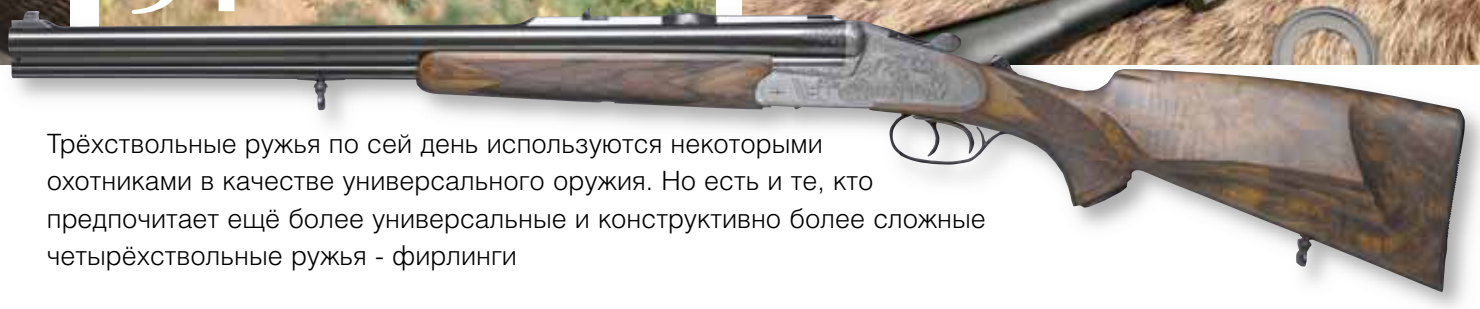

Трёхствольные ружья по сей день используются некоторыми охотниками в качестве универсального оружия. Но есть и те, кто предпочитает ещё более универсальные и конструктивно более сложные четырёхствольные ружья - фирлинги

44 **ВЕЛИКИЕ ОРУЖЕЙНИКИ**
ФРИЦ ВЕЛИКИЙ ИЗ ЦЕЛЛА-МЕЛЛИС
И. Шайдуров

54 **АРСЕНАЛ**
ФИРЛИНГ – УНИВЕРСАЛЬНОЕ РУЖЬЁ ОТ HEYM

60 **ОТ А ДО Я**
ОРУЖЕЙНЫЕ МАСТЕРА И ФИРМЫ РОССИИ XVII-XX ВЕКОВ
Ю. Шокарев

62 **КРУПНЫМ ПЛАНОМ**
ОЛИГАРХИ РАБОЧЕГО КЛАССА
С. Челноков

72 **ОПТИКА**
ПРИЦЕЛЫ MARCH – ОПТИКА ДЛЯ ПРОФЕССИОНАЛОВ

74 **КИНОВЫСТРЕЛ**
«МАКС ПЕЙН»
К. Тесемников

78 **ПРОСТЫЕ ЛЮДИ**
ТИШИНА
Д. Дурасов

82 **ВЗГЛЯД**
МИФЫ И РИФЫ

90 **КАЛЕНДАРЬ**

94 **ГОСТЬ НОМЕРА**
ЛЕВША ИЗ МАГНИТКИ

98 **ФОТОРЕПОРТАЖ**

По материалам отечественных и зарубежных СМИ

Государственное научно-производственное предприятие «Базальт» завершило разработку и испытания нового реактивного противотанкового гранатомёта РПГ-30. Госдеп США уже записал гранатомёт в «список угроз» американской армии. В ближайшее время он начнёт поступать в подразделения ВС РФ.

Новый гранатомёт рассчитан на одноразовое применение и оснащён тандемной кумулятивной противотанковой гранатой калибра 105-мм. По оценкам экспертов, выстрел РПГ-30 пробивает более 650 миллиметров современной брони после преодоления динамической защиты, более 1,5 метра железобетонных преград, 2 метра кирпичной кладки и почти 4 метра деревоземляной преграды. В боевых условиях гранатомёт способен поражать все типы состоящих на вооружении и перспективных танков, других бронированных и небронированных машин, а также живую силу и защищённые укрепления.

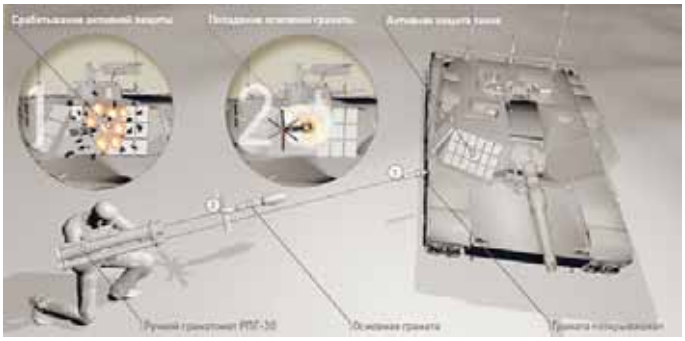

Ожидается, что, помимо поставок в вооружённые силы России, будет осуществляться и экспорт РПГ-30.

Компания «Кроссбрид Холстерс» (CrossBreed Holsters) предлагает поясную кобуру модели Snapslide. По заверениям разработчиков, эта кобура, изготовленная из традиционной кожи и пластика «кидекс», позволяет скрытно носить даже такие габаритные пистолеты, как «Кольт» М1911. При этом модель Snapslide не «провисает» и в то же время даёт возможность быстро извлечь пистолет, когда он необходим.



Специально для тех, кто использует 40-миллиметровые подствольные гранатомёты, компания CJ Weapons выпустила два набора для их чистки. Набор «Альфа» включает патчи из хлопкового фетра, сменные щётки и 35-сантиметровый гибкий шомпол. В наборе «Браво» есть всё то же, но он изначально предназначен для нелетального оружия, то есть для чистки ствола после отстрела газовых гранат. В чём принципиальная разница между наборами мы, честно говоря, не поняли.

Декабрь – время рождественских праздников и подарков: журнал Armi e Tiro предлагает подборку статей для любителей оружия, включая материалы об оптике, охотничьем снаряжении, наборах для чистки и часах.

Декабрьский номер Armi e Tiro также отличается своей актуальностью. Выборы новых членов совета и руководства Итальянского союза пулевой стрельбы подтвердили доверие, оказанное Эрнфриду Обрист.

Помимо этого, настало время для выборов новых членов Итальянской федерации спортивной стрельбы. В перспективе федерация вновь получит признание Национального олимпийского комитета Италии.

В журнале представлены обновлённые данные со ссылкой на законодательные документы, которые подтверждают, что правило, согласно которому в магазине охотничьего ружья может быть только два патрона, не распространяется на карабины с нарезным стволом.

О фабрике Perazzi отдельная статья, рассказывающая о 40 годах работы великолепных оружейников, чья цель - создание идеального ружья.

Есть в Armi e Tiro и рубрика, посвящённая испытанию различных моделей оружия. Её открывает описание произвольного пистолета с электронным спусковым механизмом Pardini Fpe под патрон .22LR. Другой «испытуемый» - великолепный пистолет Supergrade от компании Wilson Combat под патрон .45 ACP стоимостью от €6,5 тыс.

Любителей гладкоствольных ружей заинтересует тест полуавтоматической Beretta Al391 Light 12-го калибра и ружья с вертикальным расположением стволов Fausti Class Sl 20-го калибра.

Внимание тех, кто предпочитает нарезное охотничье оружие, привлечёт лёгкий карабин Browning Blr под патрон .450 Marlin, а также компактный и точный Kimber 84M LPT под патрон .308 Win.

Для любителей итальянской военной истории - рубрика «Устаревшие модели». В ней рассказывается о первом итальянском пулемёте образца 1914 года Fiat калибра 6,5 мм.

Новые сошки от компании «Синклер» (Sinclair) появились в России. В первую очередь они предназначены для спортивной стрельбы, но могут быть использованы для охоты, тактической и развлекательной стрельбы.

«Синклер» достаточно универсальны, во всяком случае, они подходят для винтовок фирм Remington, Winchester и Savage. Сошки устанавливаются на место крепления передней антабки, однако если цевьё деревянное, то потребуется переходник (например, от компании Uncle Mike's).

Регулируемые по высоте сошки изготовлены из алюминиевого сплава и нержавеющей стали с «дымчато-чёрным» покрытием. Весят они 1,54 кг. Каждая стойка оснащена крупной опорой в форме лыжи, закруглённой спереди и сзади. Такая конструкция позволяет уверенно использовать сошки практически на любой поверхности (трава, песок, скалистый грунт, утрамбованная земля и т.д.). Производитель отмечает, что новые сошки очень прочные и позволяют стрелку варьировать положение оружия в самых широких пределах.

МАСТЕР -

News

По материалам отечественных и зарубежных СМИ

В рамках программы развития регионального спорта Стрелковый союз России представляет проект «Стрелковая Россия», благодаря которому можно узнать о стрелковом спорте в регионах, прочитать интервью с руководителями региональных отделений ССР, тренерами-энтузиастами, с теми, кто занимается развитием стрелкового спорта на местах. Первый выпуск «Стрелковой России» посвящён Туле. Вот некоторые выдержки из публикаций.

О том, что происходит со стрелковым спортом в Тульской области, рассказывает Чарина Светлана Михайловна, тренер по пулевой стрельбе (пистолетные упражнения), клуб «Патриот».

- Светлана Михайловна, как обстоят дела с пулевой стрельбой в Туле?

- Плохо. У нас закрыли единственный тир, в котором можно было стрелять упражнения на 50 м. Тир располагался в Педагогическом институте и работал 27 лет, подготовил много спортсменов, получивших спортивные разряды. В последнее время там стреляли упражнения из пневматики на 10 м. При этом студенты Педагогического университета принимали участие в соревнованиях среди ВУЗов, иногда участвовали в первенстве города. После закрытия тира они лишились возможности заниматься пулевой стрельбой.

- Востребована ли пулевая стрельба в Туле среди молодёжи?

- В клубе «Патриот» обучаются 850 человек, 128 из них занимаются в секции пулевой стрельбы. Это ребята от 9 до 18 лет. Сейчас в нашем клубе действует один из двух оставшихся в городе тиров на 10 м. Ещё один такой тир находится в Новомосковском районе, но туда надо доехать. Поэтому ситуация с нашим видом спорта именно в Туле просто катастрофическая.

О том, почему закрыли последний тир для малокалиберного оружия в Туле рассказал преподаватель кафедры физвоспитания Тульского педагогического университета, руководитель факультатива пулевой стрельбы Дейч Борис Семёнович.

- В каком состоянии находился тир?

- Мне очень тяжело говорить на эту тему, потому что это моя боль. И боль моих ребят, которые здесь занимались. 27 лет назад мы открыли тир для пулевой стрельбы, где я после закрытия военной кафедры работал тренером. Это большой тир, хорошо оборудованный: 6 бойниц, подвижные мишени, видеоконтрольные устройства. У каждого студента на позиции есть монитор, в котором он видит, куда он попал, какие сделать правки. У нас было много оружия, всего 50 единиц: 30 малокалиберных и 20 пневматических. А теперь тир закрыт.

- Может, пулевой стрельбой просто никто не занимался?

Пулевая стрельба пользовалась в нашем университете большой популярностью. Каждый год у меня занимались от 80 до 130 человек от первого до пятого курса. Сами ребята приходили, просили факультативы. Молодёжи интересно заниматься стрельбой, они получают от этого удовольствие. Это помогает молодым ребятам для будущей службы в армии. Кроме того, наша команда регулярно брала первые места по пулевой стрельбе на Спартакиадах среди учащихся ВУЗов.

- С чем же связано закрытие тира?

- В приказе ректора написано, что дальнейшее функционирование тира требует материальных затрат. Раньше нам патроны выделяло РОСТО, затем мы сами закупали патроны. При этом пользовались патронами очень аккуратно, без расточительности. Нам для проведения своих тренировок требуется не так много – мы согласны на 8-9 тысяч патронов, разве это какие-то заоблачные траты. Ещё в приказе написано, что закрытие тира связано с обеспечением должного режима антитеррористической безопасности. Но тир стоял 27 лет, и никаких эксцессов никогда не было. Теперь же на месте этого тира откроют секцию дартса и настольного тенниса. Все занимавшиеся у меня ребята находятся в шоке.

Самым динамично развивающимся районом Тульской области в области пулевой стрельбы является Новомосковский район. О «Детско-оздоровительном образовательном центре» Новомосковска, являющимся центром пулевой стрельбы в области, говорит председатель Тульского регионального отделения ССР Ольга Николаевна Крахмалюк.

- Сейчас пулевой спорт востребован в Тульской области, во всяком случае, в нашем районе точно. Ведь у Тулы и Тульской области богатые оружейные традиции, а соответственно и богатая история стрельбы. В центре, где я преподаю, есть секция пулевой стрельбы, куда приезжают дети со всего района. Сейчас в секции занимается более 100 человек. Родители приводят даже 6-летних детей, это ведь о чём-то говорит? Интерес к стрельбе большой, поэтому дело за малым – развивать и дальше стрелковый спорт, создать условия для занятий спортом. Сейчас у нас лишь тир для пневматического оружия, а хотелось бы создать универсальный спортивно-стрелковый комплекс, где могли бы заниматься и дети, и подростки, и взрослые, где были бы созданы условия для заня-

тий стрелковым видом спорта детей-инвалидов.

- Проводятся ли внутриобластные соревнования по пулевой стрельбе?

- Мы в Новомосковске проводим большие районные соревнования, на которых формируем сборную района, являющуюся, по сути, и сборной области. Организуем и соревнования среди школьников, пытаемся создавать наши филиалы в школах. Это наша районная программа, которая при должной поддержке сможет возродить стрелковый спорт во всей Тульской области.

О стендовой стрельбе в Тульской области рассказывает тренер по стендовой стрельбе ДЮСШ «Тулачермет» Антошина Лариса Юрьевна.

- Стендовая стрельба у нас развивается очень динамично. Главное, есть где ею заниматься. Детско-юношеская спортивная школа располагается на спортивно-стрелковом стенде «Тулачермет» в районе Октябрьского посёлка. Сейчас заканчивается строительство здания для нашей школы, реконструируется комбинированная площадка для стрельбы. В будущее смотрим с оптимизмом.

- Как вы привлекаете молодёжь к стендовой стрельбе?

- Мы даём объявления по школам, институтам. Ребята приходят, занимаются, приглашают своих друзей. Так что молодых людей в нашем виде спорта хватает, приходится даже отсеивать. Сейчас в школе занимаются 21 человек возрастом от 13 до 27 лет. Есть и ребята с разрядами, кандидаты в мастера спорта. Готовим спортсменов для сборных Тульской области.

- Каковы достижения минувшего года?

- Наша спортсменка Тамара Аркадер выиграла первенство России среди девушек. В то же время у нас переходный период, новые ребята, делаем больше упор на физподготовку. Да и поездок было не очень много. Зато на 2009 год у нас планируется семь выездов. Причём соревнования будут для разных возрастов: и Спартакиада для 1993-1994 года рождения, и первенство России, и другие соревнования. Видно, что на молодёжь делают большой акцент, дают ей возможность пострелять. И это радует наших ребят, придаёт им стимул трудиться.

По материалам отечественных и зарубежных СМИ

Итоги открытого Кубка России по стрельбе из пневматического оружия в Ижевске. В первой декаде декабря в Ижевске завершился Открытый Кубок России по стрельбе из пневматического оружия. В соревнованиях приняли участие 227 спортсменов из более 30 регионов России.

В последний день соревнований Марина Бобкова с результатом 501,4 очка стала первой в стрельбе из пневматической винтовки с 10 м; Наталья Падерина, показавшая результат 482,1 очка, была лучшей в стрельбе из пневматического пистолета с 10 м; в стрельбе по движущейся мишени из пневматической винтовки победу одержала Ирина Измалкова (367 очков).

Результаты Открытого Кубка России по стрельбе из пневматического оружия

Пневматическая винтовка, 10 м, женщины, финал

1. Марина Бобкова (ЗМС, Москва) 398+103,4=501,4 очка
2. Анна Сушко 398+102,8=500,8
3. Валентина Протасова (МСМК, Улан-Удэ) 397+103,7=500,7

Пневматический пистолет, 10 м, женщины, финал

1. Наталья Падерина (ЗМС, Екатеринбург) 379+103,1=482,1 очка
2. Кира Климова (МСМК, Москва) 385+95,7=480,7
3. Ольга Кузнецова (ЗМС, Самара) 379+100,9=479,9

Пневматическая винтовка, 10 м, движущаяся мишень, женщины

1. Ирина Измалкова (ЗМС, Липецк) 367 очков
2. Марина Гулак (МСМК, Санкт-Петербург) 364 (перестрелка +9,8)
3. Марина Ясловецкая (МСМК, Краснодар) 364 (перестрелка +8,6)

Пневматическая винтовка, 10 м, движущаяся мишень, мужчины

1. Александр Блинов (ЗМС, Хабаровск) 578 очков
2. Михаил Азаренко (МС, Краснодар) 575
3. Роман Марченко (МСМК, Омск) 574

Пневматический пистолет, 10 м, мужчины, финал

1. Алексей Яскевич (МСМК, Липецкая обл.) 589+101=690 очков
2. Владимир Исаков (ЗМС, Мос. обл.) 581+103,7=684,7
3. Антон Гурьянов (МСМК, Ростов-на-Дону) 584+96=680

Пневматическая винтовка, 10 м, мужчины, финал

1. Денис Соколов (ЗМС, Иркутск) 597+103,7=700,7 очков
2. Сергей Круглов (МСМК, Хабаровск) 595+104,9=699,9
3. Станислав Кузнецов (МСМК, Архангельская обл.) 596+103,3=699,3

Правила квалификации для участия в Юношеской Лиге Европы-2009 и Юношеских Олимпийских Играх-2010.

Продолжается подготовка к соревнованиям по пулевой стрельбе 2009 года в рамках Юношеской Лиги Европы. Своё участие уже подтвердили следующие страны Восточной Европы: Белоруссия, Болгария, Босния и Герцеговина, Израиль, Россия, Румыния, Сербия, Турция, Украина, Хорватия и Черногория.

В качестве квалификационных соревнований для участия в Юношеской Лиге Европы были выбраны:

- международные соревнования в Белграде (Сербия, 12-14 Декабря 2008 г.),
- молодёжные соревнования в Загребе (Хорватия, 6-7 Декабря 2008 г.).

Также в качестве квалификации некоторые страны Восточной Европы могут участвовать в соревнованиях в Москве в январе 2009 года.

Помимо того, продолжается подготовка к первым летним Юношеским Олимпийским Играм, которые пройдут в Сингапуре в 2010 году.

Стрелковый спорт будет представлен на Играх четырьмя упражнениями: пневматический пистолет у юношей, пневматический пистолет у девушек, пневматическая винтовка у юношей и пневматическая винтовка у девушек. Европейские стрелки в каждом упражнении будут представлены шестью спортсменами – всего 24 квоты.

Квалификационные соревнования по этим упражнениям состоятся с марта 2009 года по май 2010 года.

Норвежская фирма K.G. Larsen-Biathlon получила крупный заказ от Международного союза биатлона (IBU) на поставку ижевских винтовок «Биатлон» для 15 разных стран. Об этом говорится в письме, направленном на имя генерального директора ОАО «Ижевский машзавод» Владимира Гродецкого владельцами K.G. Larsen-Biathlon.

Фирма K.G. Larsen-Biathlon - известнейший производитель аксессуаров для биатлонистов, а также крупнейший поставщик ижмашевских спортивных винтовок «Биатлон» в Европе.

Общая информация от спортивных клубов, по данным Международного союза, положительная. Биатлонные винтовки «Ижмаш», поставляемые компанией K.G. Larsen-Biathlon, действительно надёжные и качественные изделия, работающие в любых условиях.

Конечно, германская компания «Аншутц» до сих пор имеет очень прочные позиции среди «возрастных» спортсменов, но биатлонные винтовки «Ижмаша», поставляемые K.G. Larsen-Biathlon, составляют около 50% рынка для спортсменов в возрасте 8-14 лет.



Компания «Браунинг» (Browning) сообщает последние новости прошедшего 2008 года. Под занавес на свет появилась модель BLR – мощная магазинная винтовка с перезарядкой при помощи подвижной спусковой скобы.

Такое оружие весьма популярно в США, но теперь легенда Дикого Запада превратилась из раритета в современное, эффективное и надёжное охотничье ружьё со сменным магазином, к тому же разборное. Так, по крайней мере, так утверждают специалисты компании.

Винтовка выпускается под такие патроны, как .308 Win., .30-06 Sprg., .270 WSM, .300WM и .450 Marlin. Возможна установка оптического прицела.

Разборка оружия не требует специальных инструментов. В результате винтовка разбирается на две части: ствол с цевьём и ствольную коробку с прикладом.

МАСТЕР -

News

По материалам отечественных и зарубежных СМИ

Ежегодные соревнования по Спортинг-Компакту Золотой Кубок Русского Медведя прошли в декабре минувшего года в Спортинг Клубе Москва. Несмотря на достаточно пасмурный день, традиционно хорошая организация и теплый приём, великолепная стрельба более 100 участников соревнования, создали комфортную и спортивную атмосферу.

ЗОЛОТОЙ КУБОК
РУССКОГО МЕДВЕДЯ
по компакт - спортингу
ГЕМА Моторс Запад
ADRIA
inspire
BEAUTY
ФЕЛИКС
ОСНОВНОЙ ИНСТИНКТ
НОВЫЕ РУБЕЖИ
AURORA
Canadian camper
Моисейкин

RUSSIA



РИСУНКИ А. СИЧКАРЯ

ЗИМНЯЯ ОХОТА В КАЛМЫКИИ

Сергей ЛОСЕВ,
ФОТОСЪЁМКА АВТОРА



Весенняя охота на гуся в Калмыкии мне знакома давно, а вот поздней осенью и зимой бывать не приходилось, поэтому декабрьская экспедиция вызвала повышенный интерес и обещала массу новых впечатлений. Ведь в Калмыкии в это время ещё серьёзная плюсовая температура. Да и поохотиться весной можно только разве что на гуся, осенне-зимний же сезон предполагал большое разнообразие. Тут тебе и гуси-утки, и куропатка, и заяц-русак, лисица, корсак и масса другой живности в степи. Главное найти способы охоты на них, но с этим как-нибудь разберёмся на месте.

И вот два скоростных джипа с шестью охотниками на борту наматывают километры по дороге в столицу Калмыкии – Элисту.

Меньше суток в пути – и мы у порога дома нашего старого приятеля и проводника Василия Бережного. Где-то после Волгограда погода сменилась на плюсовую, а Элиста вообще встретила мягким «бабьим летом», и это в декабре. Дальше направляемся в Министерство природных ресурсов, охраны окружающей среды и развития энергетики Республики Калмыкии, где рассчитываем взять путёвки на охоту в интересующий нас район. Есть некоторые сомнения на этот счёт, ибо все охотники знают, сколь порой неохотно встречают некоторые местные власти приезжих

охотников, но здесь всё обстоит прекрасно. В отделе охоты без малейших колебаний выписывают путёвки на водоплавающую дичь, полевую (степную), зайца и пушного зверя и, что примечательно, совершенно бесплатно. Начальник же отдела по контролю, надзору, выдаче лицензий и разрешений в области охраны и использования животного мира Дорджиев Анатолий Инджаевич, узнав, что я корреспондент столь известного в охотничьих кругах журнала (в Калмыкии «МастерРужьё» очень популярен), пригла- »

Замминистра природных ресурсов Республики Калмыкия Юрий Борисович Каминов тепло принял московскую охотничью экспедицию

Лагерь разбит, можно готовиться к охоте…

сил меня побеседовать и поделился мыслями о проблемах и путях развития охоты в Республике. Затем мы с ним прошли к заместителю министра Юрию Борисовичу Каминову и обсудили многие вопросы. Интервью с ним будет напечатано отдельно). Разговор прошёл очень оживлённо, чувствовалось, что эти люди всей душой болеют за свой край и фауну республики, что им известны, понятны, близки нужды и интересы охотников.

С приятным впечатлением от встречи, наша экспедиция тронулась в степь, где предполагалось разбить палаточный лагерь. Но сначала необходимо было сделать главное, а именно, найти место кормёжки гуся, ради которого, собственно, всё и затевалось. Василий, пользуясь современными средствами связи, обзвонил знакомых чабанов (нам бы эту связь лет десять назад) и выяснил, что скопления гусей наблюдаются в районе Чограйского водохранилища. Это и понятно – гусь редко кормится далеко от воды, на которой ночует. Значит, нам путь туда.

Дорога попеременно идёт то через первобытную степь, то через посадки озимых, но гуся пока не видно. Встретившийся районный охотовед пояснил, что эти поля засеваются первый год, и гусь просто ещё их не нашёл, но сведения наши верны и ближе к Чограю птица есть. Едем дальше и буквально напарываемся на тысячную стаю, сидящую почти у дороги. Ретируемся назад, а гусь, поднявшийся было в воздух, снова садится на зеленя. Объезжаем его и, отъехав пару километров, разбиваем лагерь.

Лагерь у нас добротный: большая палатка с обеденным столом и газовой плитой, стоянка для машин и три двухместные жилые палатки. Закончив устраивать быт, снова отправляемся в разведку, но больше гусей не находим. Зато поднимаем две стаи каких-то крупных птиц, и в бинокли удаётся разглядеть, что это стрепеты. Значит,



Ночь. На месте «гусиного базара» роем индивидуальные ямы-скрадки

Вокруг ям «подковой» выставляются чучела

степь возрождается. Уже давно стрепеты и дрофы занесены в красную книгу как исчезающий вид, но, по словам моих недавних собеседников, сегодня их численность восстанавливается, и нам посчастливилось убедиться в этом собственными глазами. Такой положительный момент радует любого охотника. Мне хорошо знакома эта птица по книгам любимого писателя Валериана Правдухина, и, глядишь, самому когда-нибудь удастся поохотиться на стрепета.

С гусями же решаем так. В первое утро попробуем встретить их на месте присады, вырыв классические стрелковые ямы и расставив имеющиеся у нас в большом количестве чучела. На весенней охоте этот известный способ охоты проходил, правда, с переменным успехом. Главное, не согнать гусей с насиженного места до тех пор, пока они сами не улетят. Но мы этого делать не собираемся, а конкурентов-охотников пока не видно.

До вечера ничего не предпринимаем, наблюдая за птицами. Те ведут себя спокойно, лишь иногда поднимаются на крыло, чтобы переместиться на свежую травку и совершить дежурный облёт. Наконец гуси заволновались, загалдели, дружно поднялись в воздух (довольно высоко) и ушли на воду. Уже совсем темно, но по ориентирам и помёту находим место «базара» и роем ямы-засидки. Хотя я и не люблю скопления стрелков в одном месте, выбора нет, и приходится применять «американский» способ охоты, когда роют индивидуальные ямы на каждого охотника в паре метров друг от друга для всех стрелков. Стая всего одна, кормится на одном поле, и мы готовим шесть засидок. Единственным плюсом такой коллективной охоты является, на мой взгляд, сбивание всех чучел и профилей в одну «стаю» обманок, что увеличивает шансы подманить гусей. У нас получается вполне приличная «стая» из качественных полу- и полнокорпусных чучел, примерно в сотню голов, и это хорошо. Да, чуть не забыл. »

Ожидание подлёта гусиной стаи – один из самых волнующих моментов охоты

Наконец, вот и гуси

«Огонь!»

Предварительно мы испросили и получили разрешение рыть ямы на зеленях, но с обязательным условием закопать их после охоты (что и сделали).

Роем сидушки и разбрасываем землю широким кругом по периметру, чтобы не получились бугры. Вроде всё грамотно, но, как выяснилось позже, это нас и сгубило. В темноте никто не заметил, что глубинный грунт светло-жёлтого цвета, и возле ям образовались отвратительные яркие круги, особенно заметные сверху. Расставляем чучела подковой, как бы предлагая прилетающим стайкам место внутри неё, а также там, где расположены стрелковые места. Чучела развернуты под небольшими углами с общим направлением на ветер. Ямы же, наоборот, вырыты и замаскированы с учётом удобства стрельбы по ветру, так как гуси всегда заходят на посадку против ветра. Вроде всё по классике, и можно ехать на базу отдыхать.

Перед рассветом каждый занимает вырытый по индивидуальному плану и с учётом собственных габаритов окопчик, и все замирают в ожидании. Гуси должны появиться в районе семи часов, сейчас только шесть, и общая расслабленность присутствует. Именно поэтому все с удивлением, даже и не пытаясь схватить ружьё, глазеют на молча появившегося гусака-разведчика. Тот спокойно проходит низом над всеми засидками – так и кажется, что фиксирует огневые точки на фотоплёнку – и спокойно уходит, провожаемый запоздалым одиночным выстрелом и энергичными выражениями.

После этого, естественно, все начеку, но первая группа появляется только через сорок минут. И это не просто группа, а полтысячный табун, который, совершенно не обращая внимания на обманки, делает несколько кругов в стороне и садится в полукилометре от нас. Всё, на сегодня охота для нас кончилась. Дело известное, теперь он будет «впитывать» в себя все вновь прилетающие стаи.

Понаблюдав с часок за этим процессом, мы собираемся уходить в лагерь. Не успеваем подняться, как вдруг потревоженная кем-то стая отрывается от земли и без набора высоты начинает надвигаться на нас. Представляете, сотни белолобых голов на высоте 3-5 метров летят прямо на хищно ощетинившиеся стволами ямы. Вот это удача. Все вжимаются в дно ям, стараясь слиться с горизонтом. Ещё пара минут, и можно стрелять. Но не тут-то было. По непонятной поначалу для нас причине стая вдруг делится на две половины и, обтекая засаду с двух сторон, уходит на другой конец поля. Только отойдя на приличное расстояние от ям, мы увидели, как ярко выделяются на зелёном фоне

поля наши засидки. Естественно, гуси встревожились и обошли их. Вот теперь действительно здесь больше делать нечего. Даже чуда не будет, пора домой.

Поскольку гуси подходили на запредельной для нормального выстрела высоте, ловить их на подлёте, или, выражаясь научно, охотиться «на перелёте», нет смысла, остаётся только сделать ещё одну попытку и вырыть ямы ближе к новому «базару» или прямо на нём, хорошо их замаскировав.

День впереди длинный, и надо бы занять его охотой. Опыта охоты в степи нет ни у кого, кроме Василия, и мы внимательно выслушиваем его предложения. Трём охотникам приглянулось предложение поохотиться на уток по берегу Чонгара, а меня соблазнил вариант загонов на лисиц по балкам. В самом деле, загон – дело знакомое. Соблазняю двух самых молодых охотников, и во главе с Василием мы отправляемся в степь искать подходящую (он покажет какую) балку. Оказалось, это нетрудно, вся степь буквально изрезана ими. Упираемся в первую попавшуюся и высаживаем двух загонщиков, в том числе и меня, а Василий с одним стрелком заехали на пару километров вперёд и встали на номера. Выждав условленное время, загонщики по обеим сторонам балки погнали на стрелков. Иду так, чтобы одновременно были видны дно оврага и склоны холмов вокруг него. Иногда поднимаюсь наверх, чтобы осмотреть горизонт, после этого спускаюсь вниз заглянуть в дно балки. Балка огромна с многочисленными «отнорка- »



Вот и первая добыча

Deerhunter®
OUTDOOR CLOTHING

НОВЫЙ КОСТЮМ
SIBERIA
-30°C = t комфорта

Новые материалы и технологии,
продуманная конструкция, удобные детали.
От эксклюзивного представителя Deerhunter в России

ОХОТНИК
ГРУППА КОМПАНИЙ

Охотник на Люблинской:
Москва, ул. Перерва, д. 52
+7 (495) 345-12-00/01
e-mail: pererva@ohotnik.com

Охотник на Головинском:
Москва, Головинское шоссе, д. 1
+7 (495) 645-62-77/78, 785-33-53/54
e-mail: info@ohotnik.com

Охотник на Сколковском:
Москва, Сколковское шоссе, д. 31
стр. 1, ТЦ "Спорт-Хит", 4 этаж
+7 (495) 937-63-47/48
e-mail: skolkovo@ohotnik.com

www.ohotnik.com

ми», уходящими в разные стороны. Заглядываю в один из них, и прямо из-под ног вырывается заяц. Вскидываю ружьё, но русак скрывается за изгибом овражка, добегаю до поворота – заяц уже за следующим. Так и ушёл. Но сам выход зайца обнадёживает – значит, он здесь есть. Впереди небольшая площадка, поросшая выгоревшей ещё летом почти белой травой. Прекрасное укрытие для перелинявшего под зиму русака. Он тут и оказался, выкатив шагах в десяти и направившись вверх по склону оврага. Стрелять очень удобно, и я достаю его первым выстрелом. Снимаю ремень с ружья, перетягиваю лапы зайца на его концах и вешаю через плечо. Можно работать загонщиком дальше. Следующая площадка побольше, и снова русак, вылетевший из такой же травы, мчится на склон. Вешаю его на ремень рядом с первым. Неплохо. У нас в Подмосковье можно неделю проходить и ни одного не поднять. Двигаюсь дальше и тут же слышу голоса стрелков. Это Василий отчитывает молодого напарника, который вместо того, чтобы прятаться на номере, высунулся по пояс и рассматривал ложбину в бинокль. В результате лисица, заметив его, ушла отрогом в степь.

Выяснив отношения, разобрав ошибки и подытожив набранный опыт, заезжаем на несколько километров вперёд, собираясь делать следующий загон. Однако балка в этом месте слишком широкая и больше подходит для вытаптывания зайцев, чем для лисьего загона, да и время уже поджимает, поэтому переносим охоту на утро, а сами едем в ближайшую кошару за молоком.

Пока хозяйка набирала банку, разговорились с хозяином, симпатичным молодым калмыком Лёвой. Узнав, что мы охотимся на лисиц, он очень обрадовался, поскольку те постоянно таскают кур. Постепенно разговор перешёл на волков, и выяснилось, что их в округе много, а ещё больше урона от них. Режут овец, коров, таскают пастушьих собак. Кстати, я впервые услышал, что мясо волка не только съедобно, но и очень ценится местными жителями. В Элисте, например, килограмм волчатины стоит 300-400 рублей, а если кому-то из чабанов посчастливится добыть волка (как правило, случайно), то на «волчатину» съезжаются все знакомые, родственники и соседи. Деликатесное мясо идёт на ура.

Лёва поведал нам о горожанине, приезжавшем за мясом волка для больной жены и предлагавшем 10000 рублей за тушу. Рассказал о дельтапланеристе, летавшем над степью и по балкам с ружьём и добывшем-таки пару волков. Надо ли говорить, что мы тут же загорелись поохотиться на волков. Оказалось, что способ охоты на них мало отличается от охоты на лис загоном по балкам, разве что загоны нужно брать побольше и количество стрелков увеличить, чтобы перекрыть боковые отроги. Думаем соблазнить этим всю нашу бригаду. Прощаемся и уже в темноте подъезжаем к лагерю. У ребят результаты не очень богатые, поскольку берег Чограйского водохранилища открытый, прятаться негде, но всё же по паре уже полностью перелинявших чирков есть. Да в прибрежной траве подняли табунок куропаток и выбили из него по штуке. С моей парой зайцев и молоком получится прекрасный обед с первым, вторым и третьим.

Пообедав, а заодно и поужинав, отправляемся рыть новые ямы. На этот раз, учитывая прежние ошибки, не только тщательно маскируем ямы срезанным дёрном, но и разбиваемся на две группы, чтобы перекрыть большую площадь. К тому же, на всякий случай, раз-

День – время загонной охоты на лисиц. Песчаная балка – характерное место их днёвки

Итог одного загона – пара рыжих хищниц

деляем американские чучела, изображающие канадскую казарку, и наши, раскрашенные под белолобого. Вдруг гусей смущала смешанная стая.

В 6:30 подъём – и по ямам. Я опять с молодёжью (так уж случилось, что они в моей команде), которая хоть и впервые на гусиной охоте, но добросовестно выполняет все указания. Следовательно, с этой стороны я спокоен, не подвели бы гуси. А эти снова непредсказуемы. Как и ожидалось, в семь с минутами появляется первая, опять большая, стая и, совершенно игнорируя чучела, после дежурного облёта плюхается в двухстах метрах от ям. Отчётливо видим разгуливающих и клюющих травку птиц. Всё новые и новые стаи дополняют «базар», который, постепенно разрастаясь, приближается своим краем к нам. Может, и до нас дорастёт? Что интересно: при подлёте свежих табунков основная стая молчит, как мёртвая. Кричат только прилетающие, будто спрашивая разрешения на посадку. После просьбы о посадке от сидящего «базара» отделяется несколько десятков птиц и, поднявшись, делают полукруг. После этого вся группа, и новички и встречающие, присоединяется к «базару». Получается, что и манки, которые мы так тщательно подбирали, не работают? Остаётся надеяться только на очень важное на охоте «а вдруг». Тем временем стая увеличивается до внушительных размеров. Не менее трёх тысяч гусей покрывают значительную часть поля, иногда поднимаются и делают облёты, совершенно игнорируя наши чучела. Это и понятно – что им полсотни обманок? Первое «вдруг» происходит, не принося пользы. Вспугнутая шальной машиной стая просто поднялась и улетела, переместившись примерно на километр. Второе «вдруг» было интересней. Запоздалая пара, разыскивая стаю, прошла стороной и ушла назад, за спину охот- »

Погода в Калмыкии зимой весьма переменчива. Сегодня – тепло, завтра - снег

Хотя погода не благоприятствовала охоте на гуся, но результаты всё же были

Зайцев в Калмыкии так много, что проблем с продовольствием у экспедиции не было вообще

никам. Тут же другая пятёрка прошла встречным курсом с другой стороны. Провожая их взглядом, я «вдруг» подумал, что первая пара повернёт за ней и пройдёт как раз над нами. Оборачиваюсь, и вот они, уже слегка встревоженные, с отлётом, но всё же заходят на выстрел. Вскидываю ружьё, бью ведомого и тот, судорожно дёрнувшись, идёт к земле. Подранок, но в чистом поле мы его добираем. Главное дело сделано, счёт открыт.

У второй группы охотников дела лучше, им удалось напустить заходящую на чучела разведывательную группу и выбить из неё аж трёх гусей. Тем не менее проблемы это не решало, мы по-прежнему не могли выработать стратегию охоты. Крупные стаи гусей игнорировали чучела, а мелкими они летали очень редко. Оставалось дожидаться тумана, в который гуси летают низко и, не видя охотников, находят на верный выстрел.

Дело в том, что гусю во время полёта для ориентира необходимо видеть землю. В туман и снег землю с высоты птичьего полёта можно разглядеть только с небольшой высоты, и охотники, естественно, этим пользуются. Может быть, нам повезёт, и мы дождёмся такой погоды, а пока можно заниматься вытаптыванием зайцев и гонять лисиц по балкам, что тоже не так плохо.

После зорьки и позднего завтрака вторая команда отправилась следить за гусями, а я с молодёжью снова к заветной балке, поближе к зайцам и лисицам. Василий на



этот раз остался на лагере, и командование я взял на себя. Лощину (балку) нашли новую. Интуитивно выбираю перспективный, на мой взгляд, отрезок и, оставив загонщика, еду со вторым стрелком занимать номера. Честно говоря, самому хочется пойти в загон, кажется, поднять зайца больше шансов, чем дождаться лисицу, но нужно выбрать место для засады. Приглянулась небольшая площадка внизу оврага, расположенная сразу за изгибом балки. Остаюсь на этой стороне и усаживаюсь за холм так, чтобы видеть дно оврага, площадку перед холмом и сам холм на противоположной стороне. Напарник переходит балку и садится с тем же расчётом, наблюдая пространство у меня за спиной. Как всегда, на номере долго тянутся минуты ожидания. Сижу уже где-то с полчаса, как вдруг из-за поворота с громким топотом на бешеной скорости выскакивает лисица. Площадка всего несколько метров в диаметре, но лисица не пытается проскочить её, а вылетает на склон прямо передо мной. На вершине склона, во время её прыжка я и стреляю. Зверёк по инерции пролетает последний метр и падает на верхнюю площадку. Охотники согласятся, что эта минута самая прекрасная во всей охоте. Дозаряжаю ружьё и снова превращаюсь в зрение и слух. Во-первых, так положено, а во-вторых, чем чёрт не шутит, вдруг будет другая. Впиваюсь взглядом в дно оврага, однако краем глаза замечаю лисицу, мчащуюся из загона по противоположной стороне как раз на напарника, сидящего к ней спиной. Он её не может »

Часто охота на лисиц превращалась в тропление зайцев

НОВИНКА

STEYR MANNLICHER
COUNT ON IT

Steyr Pro Hunter FS выпускается с длиной ствола 600 мм. или 508 мм., в калибрах .243 Win, .308 Win., .300 Win.Mag.

Основные особенности Steyr Pro Hunter FS :
- Складной приклад из высококачественного алюминия
- Регулируемая щека и затыльник приклада с маркировкой высоты
- Эргономичная сменная пистолетная рукоятка
- Сошка Versa-Pod
- Дульный тормоз
- Планка Пикатинни, планка UIT на прикладе и различные планки Пикатинни на цевье
- Емкость магазина - 10 патронов

Официальный представитель компании Steyr Mannlicher в Москве

Оружейный салон "АРСЕНАЛ"
Москва, 123557, м. "1905 г.",
м. "Белорусская", Пресненский Вал. 36,
+7 (495) 253-95-80, +7 (495) 253-63-60
оптовые продажи +7 (901) 511-47-97
www.sniper.ru, info@sniper.ru

видеть и не видит. Что делать? Как подать сигнал? Решаю напустить как можно ближе и, когда до стрелка ей остаётся шагов двадцать, что есть силы воплю: «Держи, сзади!» Молодой охотник с похвальной быстротой оборачивается и бьёт дуплетом. Вижу, как первый сноп дроби ложится позади зверя, а второй достаёт её по заду. Крутнувшись, лисица скрывается в рукаве балки. Дисциплинированно дождавшись загонщика, стрелок бежит к ложбинке, куда скрылся зверь и вскоре радостно вытаскивает его оттуда. Ну, совсем хорошо. Время ещё полно, и можно сделать пару загонов. Поменяли загонщика, и я теперь сижу рядом с другим парнишкой. Вдруг вижу любопытную картину. Мой «хантер», делая мне какие-то знаки, встаёт, снимает ботинки, носки и, перейдя босиком мокрый овраг, скрывается за холмом. Через минуту раздаётся выстрел. С появившимся загонщиком иду за холм и вижу счастливого охотника, держащего в руках лисицу, самого крупного и красивого кобеля из добытых ранее. Оказывается, он увидел зверя, медленно уходящего степью из загона, сумел отрезать и добыть.

Переходим дальше, но, посмотрев на продолжение балки, вижу, что загон здесь будет не очень продуктивный. Балка настолько расширилась, что превратилась в стадион с трибунами-холмами и её просто не перекрыть двумя стрелками. Зато густая трава, растущая по всему футбольному полю, предполагала наличие в ней зайцев. Решено, прочёсываем её цепью.

Практики охоты по балкам никакой, кот наплакал, и поэтому около часа безрезультатно бродим по центру огромного поля, вытаптывая бурьян (в котором, кстати, любит лежать русак средней полосы). Наконец я, идущий крайним, смещаюсь к подножию холмов, и тут же из знакомой белой травы выкатывает русак. Забираю его и кричу ребятам, чтобы прижались к противоположному берегу, под самые холмы. Иду дальше уже самым краем и буквально через сотню шагов поднимаю второго. Однако вместо выстрела слышится предательский щелчок – осечка. Передёргиваю затвор, но заяц уже далеко. Хотел ведь выбросить эти старые патроны, и вот теперь расплачиваюсь. Поделом.

С противоположного края слышится стрельба – значит, правильно угадал лёжки местных ушастых. Это радует. Подтверждением становится третий русак, снова с края травы уходящий на склон. Пожалуй, на пропитание всей команде хватит, да и молодёжь, может, что возьмёт. С приятно оттягивающей плечо ношей иду к машине. Вскоре подтягиваются и мальчишки, у них тоже русак. Удачный денёк. Я неплохо поохотился, а ребята взяли первых в своей охотничьей жизни зверей. Пора домой, а завтра привезу сюда вторую команду, пусть и они поохотятся.

А на утро праздник. Такой туманище принесло ночью с Маныча, что ружья в руках не видно. Момент очень важный и ответственный, не упустить бы его. Пока мы развлекались зайчиками и лисичками, серьёзные охотники-гусятники из второй команды нашли несметное скопище гусей, очевидно, подваливших с севера. Но пути пролёта с воды им были неизвестны. Напротив, трассы подлёта нашей старой стаи знакомы и нетронуты. Поскольку гусь в ясные дни шёл очень высоко, мы просто на него не охотились. Решаем так: я со своими товарищами иду на старое, надёжное поле, точнее, на жиденькую лесополосу, его пересекающую, а «первопроходцы», рискуя, встают наугад. Но при удаче у них может получиться просто фантастическая охота.

Встаём, практически не маскируясь, кому где нравится, для трёх охотников это не проблема, и с нетерпением ждём рассвета. Почти полностью посветлело, но гусь не торопится лететь, видно, ждёт, когда рассеется туман. Однако смог стоит крепко, и вот заулюлюкали, загалдели первые стайки. В туман и снег гусь не идёт одной стаей, а рассыпается на мелкие, суетливые табунки, которые мечутся из стороны в сторону, пытаясь определиться. Принцип стрельбы в тумане очень прост – если видишь гусей, то можешь стрелять. На неубойном расстоянии птиц просто не видно.

Слева, где стоит молодёжь, слышится интенсивная стрельба, а у меня пока тихо. Но вот впереди, откуда и ждал, раздаётся негромкое гагаканье. В небольшой стайке чаще всего кричит один гусь, видимо, вожак, дающий направление остальным. Замечательное зрелище, выплывающие низом из тумана гуси. «Мои» вышли точно на штык, на высоте 20 метров, ничем не потревоженные. Подогнанный приклад плотно ложится в плечо, планка выровнена, мушка на клюве, жму на спуск и знакомо слышу всё тот же предательский щелчок осечки. Вот чёрт, опять попался дурацкий патрон. Дёргаю затвор, но гуси, уже тревожно взмыв, ушли «в молоко». Однако времени на сожаление нет, в стороне вновь раздаётся гусиный перелив. Бью наплывшего крайнего, краем глаза вижу, что он сворачивается, и быстро перебрасываю ствол на следующего, но гусей уже нет. После выстрела, моментально набрав высоту, стайка скрылась. В этом основная сложность стрельбы в тумане. Гуси идут по границе видимости (так им удобно) и в случае тревоги, не важно, заметят стрелка или после выстрела, буквально двумя взмахами крыльев уходят из зоны види-

мости. Слышу несколько стай, проходящих совсем рядом, и даже слышу шорох крыльев, но не вижу целей. Наконец, на пределе видимости, расплывчато угадываю силуэты крупных птиц и бью раз за разом примерно в их сторону. Через секунду ухо радостно улавливает шлепок о землю. Ну, хоть так, и то хлеб. Ещё некоторое время слышны выстрелы напарников (ребята по молодости от души лупят очередями), и лёт прекращается, как отрезанный. Видимо, гуси всё-таки сбили «базар» и сели кормиться. Подходят, радостно делясь впечатлениями, мальчишки, неся каждый по паре. Счастливые, всё у них первое – лисица, заяц, гусь. Прямо завидно смотреть. Но, в общем, я доволен: ко мне, как старшему в группе, претензий нет, все охоты пока складываются.

Возвращаемся на базу, а вторая команда уже там, расстроенная донельзя. Им так и не удалось нащупать пролёт, и такое многообещающее утро три охотника провели без выстрела. Выходит, не всегда риск бывает оправдан.

Участливо выслушиваем сетования второй бригады, но вижу, что мои довольны – удалось обойти «стариков». В утешение предлагаю погонять русаков, и, оставив молодёжь на хозяйстве, едем к знакомой балке. Объясняю «новичкам», как и куда идти, и они, разойдясь по краям, начинают топтать. Сам иду безнадёжной серединой, так, на всякий случай, и с удовольствием прислушиваюсь к выстрелам друзей. Приятно чувствовать себя знатоком, дающим уроки. Видимо, это было написано у меня на лице, и меня тут же обозвали «сенсеем». Так и дразнили до конца поездки. Но тем не менее все по зайчику взяли.

Следующие несколько дней прошли скучновато из-за солнечной тёплой погоды. Гуси на перелётах шли высоко, и охотники только иногда развлекались, постреливая куропаток (благо дратхаар у нас был с собой, и для него нашлась работа) да шальных, шумовых зайцев. Во время одного загона на выстрел подвернулся корсак. Богата всё-таки калмыцкая степь дичью.

Под занавес, перед отъездом, ночью выпал снег, и, пока он шёл, утром неплохо постреляли гусей. Гуси летели ниже, чем обычно, однако не ползли на брюхе, как в тумане, но охота получилась. Все были довольны, и, главное, у всех теперь имелось представление об осенне-зимней охоте в Калмыкии.

Надеюсь, что наш опыт поможет и вам, уважаемые друзья-охотники, читающие наш журнал.

Пользуясь случаем, хочу ещё раз поблагодарить руководство Министерства природных ресурсов, охраны окружающей среды и развития энергетики Республики Калмыкии за внимательное отношение к приезжим охотникам и пожелать ему дальнейших успехов в развитии охоты и увеличении численности охотничьих видов птиц и животных края. Думаю, все охотники в этом заинтересованы.

ОДИН ЗА ВСЕХ

Z6i 2,5-15x56 P – НОВЫЙ УНИВЕРСАЛЬНЫЙ ПРОДУКТ ОТ SWAROVSKI OPTIK

2,5-15x56 P предназначено 2,5-15x56 P предназначен для охоты в условиях ограниченной видимости. Широкое поле зрения позволяет эффективно применять оружие в условиях охоты загоном, 15-кратное увеличение – гарантия попадания в цель при стрельбе по целям на значительном удалении. Оптика HD и отстройка от параллакса обеспечат стрелку надежное прицеливание вне зависимости от удаления цели.



НОВИНКА

БАРАБАНЧИК СО ШКАЛОЙ ПОПРАВОК ОПТИЧЕСКОГО ПРИЦЕЛА: простой и точный, индивидуальная установка удаления от цели

SWAROVSKI OPTIK

SEE THE UNSEEN
WWW.SWAROVSKIOPTIK.COM
SWAROVSKI OPTIK KG.
Daniel-Swarovski-Straße 70, 6067 Absam, Austria
Tel. +43/52 23/511-0, Fax +43/52 23/41 860
info@swarovskioptik.at

Оружейный салон "АРСЕНАЛ"
Москва, 123557, м. "1905 г.",
м. "Белорусская", Пресненский Вал. 36,
+7 (495) 253-95-80, +7 (495) 253-63-60
оптовые продажи +7 (901) 511-47-97
www.sniper.ru, info@sniper.ru

Сергей ЛОСЕВ

СТРЕЛЬБА НА ОХОТЕ

Что бы ни говорили ханжи, утверждающие, будто главное на охоте отдых, любование природой и свежий воздух, а не добыча, любой охотник думает о трофеях. В глубине души каждый мечтает обстрелять на охоте своих коллег и стать королём охоты. На мой взгляд, это замечательно, и здоровая конкуренция придаёт охоте большую спортивность, азарт и увлекательность.

Серьёзный охотник должен обладать двумя обязательными качествами – быть хорошим следопытом и метким стрелком. Если следопыта-профессионала можно нанять за деньги (ничего в этом зазорного нет), то попросить кого-нибудь стрелять вместо себя, значит быть не охотником, а коллекционером трофеев. Следовательно, учиться стрелять надо.

Известны две системы обучения стрельбе на охоте: советская (именно, советская, а не российская) и американская. Советская зародилась в результате нашей постоянной бедности; малочисленности дичи, по сравнению с западом; небольшого числа богатых охотничьих хозяйств; различных ограничений типа суточных норм добычи.

Советский папаша, решив приобщить сынишку к охоте, покупал ему одностволку и начинал брать на охоту. Сначала выстрел по вороне, затем, в зависимости от пристрастия отца, несколько выстрелов по подсевшим уткам или по подманенному рябчику. Потом выезд на зайчика, с одним выстрелом в сезон, и стояние на тяге, где, может быть, протянет один-два вальдшнепа. С возрастом приобреталась (чаще дарилась) двустволка, а выезды на охоту увеличивались количественно и, главное, качественно. Если отец имел определённый вес в охотничьих или административных кругах, то прибавлялся один выезд в сезон на копытных. В городах, где наличествовал стрелковый стенд и проводились коллективные бесплатные соревнования для всех желающих, в процесс подготовки добавлялась пара серий стрельбы по тарелочкам. Так медленно, с годами (практика-то мизерная) происходило становление молодого стрелка.

Человек, в солидном возрасте решивший заняться охотой, пропускал стадию одностволки, при желании чаще посещал стрельбище, но в целом его подготовка шла тем же путём.

Американский родитель сразу же вручает своему отпрыску многозарядный помповик или самый современный полуавтомат и сажает его в скрадок на гусей, выставив вокруг две сотни полнокорпусных чучел и снабдив тремя сотнями патронов, которые тот и расстреливает за день. Находясь рядом, старший охотник показывает, как надо стрелять, поскольку сам уже классный стрелок, имеющий многолетнюю практику такой стрельбы. Естественно, процесс подготовки стрелка ускоряется в несколько раз. На следующей охоте сынок занимает утиный шалаш, где от стрельбы раскаляется ствол, а дальше – поход в лес со стрельбой по оленям, на выбор. К примеру, на Аляске годовая лицензия на оленей стоит двести долларов. Параллельно на стрельбищах расстреливаются сотни патронов по тарелочкам. Многие имеют собственные стрелковые площадки.

Немецкий егерь (могу судить только о восточных немцах) записывал сына в кандидаты в охотники для прохождения годичного стажа помощника охотника без права выстрела. Будучи кандидатом, сын ходил в загон, проводил учёт животных с вышек и т.д., а главное, учился стрелять в тире, не жалея патронов. Через год отец с сыном выходят в поле, где опять-таки без ограничений стреляют косуль, кабанов и оленей, проводя либо селекционный отстрел, либо для сдачи государству. На утиной охоте битая дичь так же сдавалась государству, поэтому и на ней патроны расстреливались сотнями.

На заячьей охоте три-четыре десятка добытых зверьков на 5-6 охотников тоже были нормой, поэтому, как мы понимаем, научиться стрелять по зайцу немецкому мальчишке (и, кстати, девчонке) не составляло проблемы.

В сегодняшней России, когда появилось много богатых людей и стало модным слыть охотником, большинство начинающих «претендентов на это звание» предпочитают американскую подготовку, а то и вовсе обойтись без обучения. Вот, к примеру, что сказал в интервью журналу «МастерРужьё» известный предприниматель Сергей Лисовский: «Когда мне подарили на день рождения первое ружьё, я сразу же отправился в Африку, чтобы настрелять как можно больше зверей и украсить свой дом трофеями, как у Павла Гусева». Так и большинство обеспеченных людей, причислив себя к охотникам, сразу покупают новейший полуавтомат, современный карабин с ночным прицелом и, наплевав на всяких куличков-зайчиков, едут стрелять гусей и кабанов с вышки. Недавно мне поведал один такой охотник, что ему не нравится загонная охота – то ли выйдет зверь, то ли нет, а на вышку ему обязаны предоставить проплаченного кабана или медведя. Очень быстро таким способом увеличивается количество серьёзных, на их взгляд, трофеев и, соответственно, растёт слава такого охотника в определённых кругах.

И, кстати, искусство стрельбы при такой практике тоже растёт довольно быстро.

Значит ли, что западная система подготовки лучше советской? Мой ответ – нет. Ведь именно в результате иностранной системы подготовки мы имеем тот контингент охотников, который дискредитирует саму охоту в глазах остальных людей. Именно эти «умельцы» стреляют на любые расстояния и по любой дичи вне зависимости от сезона. И не от жадности. Просто, став стрелками, они не стали охотниками. Как раз пропущенные кулички-зайчики не позволяют им понять всю прелесть истинной охоты. »

Я не осуждаю таких охотников, а жалею. Они не подозревают, сколь много потеряли. Им не довелось испытать радости от первой, пусть незавидной, добычи. Они не знают, что такое первая утка, первый заяц, первый вальдшнеп на тяге. Разве может человек, первой добычей которого стал жираф, испытать трепет от хорканья вальдшнепа и бормотания тетерева. Вздрогнуть от хлопанья крыльев вырвавшейся из-под ног утки или шлепка селезня около подсадной. Оценить стойку легавой или голос гончей. Всё это для них безвозвратно утеряно. В арендованных угодьях одного моего знакомого полно тетеревов, но у него не доходят до них руки, поскольку всё внимание уделяется охоте на кабанов (летом и осенью «на потравах»).

Поэтому, обращаясь к сегодняшним отцам, желающим приобщить своё чадо к охоте, рекомендую – не торопитесь подставить под ствол своего мальчишки слона, даже если у вас есть такая возможность. Не лишайте его радости пройти весь путь становления охотника от начала до конца. Одностволку, разумеется, можно опустить, не те сегодня времена. А что касается слона, то со временем и до него дело дойдёт, но сначала мальчишка пусть станет настоящим охотником.

Теперь о практической стрельбе на охоте. Думаю, могу поговорить на эту тему, поскольку прошёл обе школы, начиная от одностволки в восемь лет и заканчивая сотнями гусей, добытых в Германии (рекорд 76 штук за утро), плюс 20 лет профессиональных занятий стендовой стрельбой.

Для начала замечу, что все сказки о замечательных стрелках, попадающих всегда и в любую дичь, это действительно небылицы. От промахов на охоте не застрахован никто, но этим она и интересна. В любой момент на охоте может возникнуть ситуация, когда ни один даже самый замечательный стрелок не сможет ничего сделать. А просто стрелок (плохой охотник), скорее всего, сам себя поставит в такую ситуацию, либо это сделает зверь или птица. Другими словами, для достижения наибольшего эффекта от выстрела важен не столько сам выстрел, сколько правильно выбранный для него момент.

Примеров тому множество. Скажите, почему так много промахов и столько подранков на загонной охоте по лосям? Разве трудно попасть в большого зверя на расстоянии 30-40 шагов. Поставьте макет лося в поле на 50 метров, и в него попадёт любой мужчина, даже не охотник. Отчего же промахи? Ответ прост: живой лось – это не мишень, а лес, где происходит загон, не чистое поле. Главная задача охотника (не стрелка) не подшуметь идущего на него зверя, напустить на верный выстрел, вытащить его на чистый прогал, оценить ситуацию (безопасность,

соответствие предполагаемого трофея лицензии), а вот дальше включается стрелок.

Недавно на загонной охоте мой товарищ, достаточно сильный стрелок, произвёл 8 выстрелов (с дозарядкой полуавтомата) по бегущим подсвинкам. Два упали, поражённые в сердце, остальные 6 пуль все (!) были в деревьях перед стрелком. Именно стрелком, так как получается, что охотник он никудышный.

Многие охотники посмеиваются, что термин «досадный промах» в ходу только у стендовиков. Конечно, какая досада может появиться у легашатника после промаха, например, по коростелю. Скоро собака поднимет другого, а нет – так третьего. А что вы скажете о такой ситуации?

В 70-е годы мы с отцом ездили охотиться на лисиц с флажками к егерям Дубакиным. Всю предварительную работу делали они. Разыскивали свежий след, обходили зверя, зафлаживали и гнали, за нами оставался только выстрел. Добытая пушнина шла егерям в награду за труд, мы же получали удовольствие от охоты. Как вы думаете, имел я право на промах по зверю, стоимость которого в два раза превышала месячный оклад егеря? Дядю Витю Дубакина не волновали мои действия – зверь выставлен на номер и, значит, должен лежать. Промах по лисице в этой ситуации был бы не просто досадным, а истинной катастрофой. Я так дрожал, стоя на номере, боясь не только промазать, но и подшуметь лисицу, что теперь мне выход любого зверя не страшен. Вот это была школа.

Охотники со стажем помнят, что означал промах по лосю на загонной охоте. Лицензия, вымученная целым коллективом годом трудов праведных, закрывалась, а стрелок покрывался несмываемым позором. Досадный же промах?

Кстати, о лисице. На мой взгляд, это самый трудный для стрельбы в лесу зверь. Казалось бы, что сложного попасть в относительно крупного зверька дробью на 20-40 шагах. Для хорошего стрелка не проблема. Беда только, что хорошему стрелку и плохому охотнику лисица, скорее всего, не предоставит возможность выстрела. Нет более чуткого и осторожного зверя, когда он идёт из загона или под гончей. Малейшее неосторожное движение стрелка, лёгкий шорох или скрип снега – и она исчезла. Только что была здесь, бежала – и её нет. Можете стрелять по ёлкам, сугробам, туда, где секунду назад была лисица, её вы больше не увидите. Такую же картину можно наблюдать на волчьей облаве, только »



здесь ценность добычи несоизмеримо повышает ответственность за выстрел.

Сидишь у привады, караулишь лисицу или волка – и вот зверь появился. Остаётся поднять ружьё, прицелиться – и он твой. Медленно поднимаешь ствол, но вдруг в ночной, мёртвой тишине раздаётся предательский скрип сидушки, лязг антабки на неснятом погоне, хруст замёрзшей куртки – и всё: была мишень для стрелка, и нет её.

Такой же казус может произойти на медвежьем лабазе во время охоты «на овсах», на кормовой кабаньей вышке и т.д. Не хватило терпения, закурил – и вся твоя стрелковая подготовка коту под хвост.

Иногда говорят, мол, вот замечательный стрелок, я видел, как ловко он сбивает осенью уток влёт из шалаша. Должен заметить, что стрельба по уткам и гусям одна из простейших на охоте. Проще может быть только стрельба коростелей и молодых тетеревов из-под стойки легавой. В обоих случаях минимум помех, полёт же у одних прямолинейный, а другие похожи на теннисный мячик, брошенный рукой пятилетнего ребёнка.

Сложнее стрельба по уткам на большие расстояния и на зорях со слабым освещением, когда охотник не имеет твёрдой почвы под ногами. Да, почти никто не умеет стрелять на дальние дистанции. Виной всему неправильное мышление. Многие думают, что раз с увеличением дистанции увеличивается разброс снопа дроби и соответственно площадь поражения, то можно не утруждать себя тщательным прицеливанием, контролем за поводкой и другими тонкостями стрельбы влёт. Достаточно бухнуть в направлении гусиной стаи, и, глядишь, какая-то картечина в какого-нибудь гуся попадёт; и почему-то удивляются, когда этого не происходит. Так же и по одиночной цели: погрешность в прицеливании, нестрашная на малых и средних дистанциях, с увеличением расстояния уводит сноп далеко в сторону. Даже чуть-чуть открытая или утопленная планка – гарантия промаха, не говоря уже о неверном упреждении. Если же охотник берёт по стае заведомо большое опережение и ставит серией выстрелов из полуавтомата заградительный барьер перед ней, то о прицельной стрельбе в этой ситуации, вообще, говорить не приходится. Получается чистая лотерея, к тому же с сомнительными шансами на выигрыш.

На ранних утренних и поздних вечерних утиных зорях, при стрельбе в сумерках процент попадания у большинства стрелков очень низок. А ведь именно при сложной стрельбе по силуэтам, когда не виден подлёт птицы, не видно ружья и нет времени на подготовку к выстрелу,

выявляется класс стрелка. Но такую стрельбу трудно наблюдать со стороны и оценить мастерство охотника.

К слову, классические стендовики (трап, скит) хорошо стреляют (из-за специфики полёта тарелочек) на ближних и отчасти на средних дистанциях, для стрельбы же на дальние расстояния нужна специальная подготовка, большая ответственность к каждому выстрелу и практика результативных выстрелов. Отличной подготовкой к дальней стрельбе являются специализированные площадки «спортинга» с машинками, настроенными на имитацию полёта гусей.

Самой же сложной, на мой взгляд, является отнюдь не стрельба по бекасам – при известной сноровке и длительной практике её легко освоить, а стрельба с помехами ландшафта, точнее, в лесу.

Пётр Зверев в книге об охоте на рябчика написал, что стрельба влёт по вспугнутому рябчику невозможна из-за плохой видимости в лесу. Внесу поправку – она не невозможна, а очень трудна. Скажу больше, я и большинство моих друзей-стендовиков по-другому и не охотимся на рябчика. Не от хорошей жизни, конечно, и тем более не из пижонства. Просто годы, проведённые на площадках стендов при непрерывном грохоте выстрелов, ослабили слух, и мы просто не слышим свиста рябчиков.

Действительно, поднявшийся с земли или из лунки рябчик лишь на долю секунды появляется в чистом прогале и тут же старается нырнуть в ёлки. Здесь, конечно, важна быстрая реакция, которая есть у стендовиков, но не только она. В этой ситуации очень важен выбор момента для выстрела. Можно сделать быстрый безрезультатный дуплет, и после этого рябок выскочит на чистину, а можно затянуть с выстрелом, выжидая удобного момента, но птичка больше не покажется. Здесь определённую помощь окажет полуавтомат, но не для стрельбы по площадям (она всегда бесполезна), а для поправки неверных выстрелов. Сейчас поясню. Если на спидометре вашей автомашины написана скорость 200 км/ч, то это не значит, что вы всегда должны ездить с данной скоростью. Дополнительная мощность двигателя нужна для экстренных случаев, например, когда не хватает скорости на обгоне. Так и дополнительные патроны вашего полуавтомата должны служить для дострела подранка, поражения нескольких целей на доступном расстоянии (волки, незакрытые кабаньи лицензии, единственный гусиный налёт, стая голубей), осознанной правки после промаха.

Этой зимой (возможно, от мороза) у меня на автомате подсела подающая пружина магазина, и по лесу неделю пришлось ходить с однозарядным ружьём. Примерно раздва в день я поднимал рябчика. Кто ходил по лесу в январе-феврале знает, что в это время в лесу вообще ничего не видно. Засыпанный снегом ёлочный подрост стоит стеной, но именно в нём и прячутся рябчики. Одного из трёх я брал, одного мазал и ещё одного не стрелял, поскольку не мог выбрать момент и опаздывал. Работающий автомат, думаю, поднял бы процент в мою пользу. Да, были ещё рябчики, которых я путал с сойками и поэтому не стрелял, но это к стрельбе не относится.

Безусловно, сложна стрельба по зайцу, но не по русаку в поле и не из-под гончей, а по не перелинявшему (серому) беляку с подъёма по чернотропу. Во-первых, элемент неожиданности. За день, два, а то и три дня охоты может подняться только один заяц и, как правило, в самый неподходящий момент. Часто беляк ложится в густых завалах и мелком ельнике, где видимость ограничена, и уходить старается, пользуясь укрытиями. Тем ни менее охотник всегда должен быть готов к выстрелу и уметь произвести его, используя малейший просвет. Вот, что я называю умением стрелять.

И когда после многих километров скитаний, надежд и разочарований поднимешь беляка да промажешь в него, такая горечь накатывает, что считать этот промах рядовым не хочется. Самое обидное, что шанса поправить его в этом году может и не представится. Это и есть досадный промах.

Сильным стрелком может считаться не тот, кто сделал хороший выстрел, а тот, на кого можно положиться и про кого можно сказать, что он не допустит промаха в самый ответственный момент, сославшись на непредвиденные обстоятельства.

Стреляя, к примеру, в перчатках, я исключаю эти обстоятельства. В перчатках мокрые руки не скользят в жару и дождь, тёмные очки защищают от солнца, на нём не сверкнёт затемнённое специальной косметикой лицо и не отпугнёт гусей, мягкая одежда не зашуршит при движении, и идеально подогнанное ружьё не зацепится за её складки. И наоборот, когда неподготовленный раздолбай, с абы каким ружьём и патронами встанет на номер, он сведёт на нет труд десятка загонщиков тем, что прозевает или промажет зверя. И правильно сейчас стали серьёзно штрафовать за промахи и сделанных подранков.

А вот высшим пилотажем в стрельбе по птице, на мой взгляд, является умение стрелка добить ещё в воздухе падающего подранка, хотя бы ту же утку. Дело в том, что охотник, пытающийся поразить падающего подранка, берёт упреждение и стреляет в точку, в которой, по его расчётам, дробь пересечётся с птицей. А это всегда промах. Попробуйте таким способом поразить на «спортинге» мишень под названием «бату» (тарелочка, падающая сверху вниз). Упреждение придётся выносить совершенно фантастическое (которое на охоте вам не придёт в голову брать) – либо гарантированный промах.

Падающую птицу лучше всего стрелять «на обгоне» или «на отрыве». Вот как это выглядит. Поймайте цель (в нашем случае падающую утку) на ствол (при стрельбе влёт ловить на мушку не требуется) и, ускорив движение ружья по траектории падения птицы, оторвитесь от неё и стреляйте. В случае промаха, увеличьте отрыв и повторите выстрел.

В другом варианте вскиньте ружьё выше птицы и произведите выстрел после её обгона. Скорость движения ружья должна быть выше скорости падающей цели, причём значительно. Главное, после обгона не уравнивайте их скорости, как бы вам этого ни хотелось.

Лучшие стрелки с такой техникой стреляют любую дичь, летящую по любой траектории и с любой скоростью.

Юрий МАСЛОВ

«ЛЕПАЖ» БУХАРИНА



- В 1970 году к моему трофейному меркелю прибавилось двуствольное ружьё «Иномарка 12-го калибра» - как было записано при регистрации. Ружьё за номером 7280 выпущено, судя по клеймам, в Бельгии между 1924 и 1936 годами. Имеются эжекторы и подкладные замки на боковых досках. Система запирания стволов классическая, тройная – рамкой Пёрде и выступом казённой части в паз щитка колодки. Масса ружья - 3,2 кг.

Стволы длиной 732 мм, патронники – 65 мм, дульные сужения одинаковые – 1,0 мм. На верхней поверхности соединительной планки имеется надпись золотом: LEPAGE A LIEGE. Над патронниками золотая всечка по окружности ACIER SIEMENS – по-видимому, марка стальной стали. На нижней поверхности ствольных трубок и на подушках нанесены все испытательные клейма, введённые в Бельгии после 1924 года.

К сожалению, при покупке ружья внутренняя поверхность стволов оказалась с небольшими раковинками, однако до сих пор бой точный, кучный и резкий. Восхищает уровень декора. Замочные доски, колодка и спусковая скоба отделаны гравировкой в типичном льежском стиле: арабесками и букетами цветов. На нижней стороне колодки (см. прилагаемые фото) двуцветным золотом всечён герб Советского Союза. Колосья на гербе перевиты шестью лентами по числу республик, образовавших СССР. Над гербом, также золотом, нанесён портрет заказчика ружья, однако черты лица его стёрты до неузнаваемости (почему – узнаете чуть позже). Под виньеткой фамилия мастера, видимо, гравировщика. По неизвестной причине антабок на ружье не предусмотрено, а приклад без затыльника.

При покупке ружья владелец рассказал мне следующую историю.

В 1943 году вместе с очередным офицерским званием он получил краткосрочный отпуск с фронта и прибыл в Челябинск, где в то время в военном городке проживала его семья. В одном из корпусов жили эвакуированные из Москвы семьи некоторых руководителей партии и правительства, в частности, Л. М. Кагановича, К. Е. Ворошилова, А.А. Андреева и некоторых других. Шла жестокая война. Люди в тылу голодали, и фронтовики, как могли, помогали своим

Двустволка полусадочного типа, изготовленная льежской фирмой Manufacture d'Armes Lepage по заказу Н.И. Бухарина

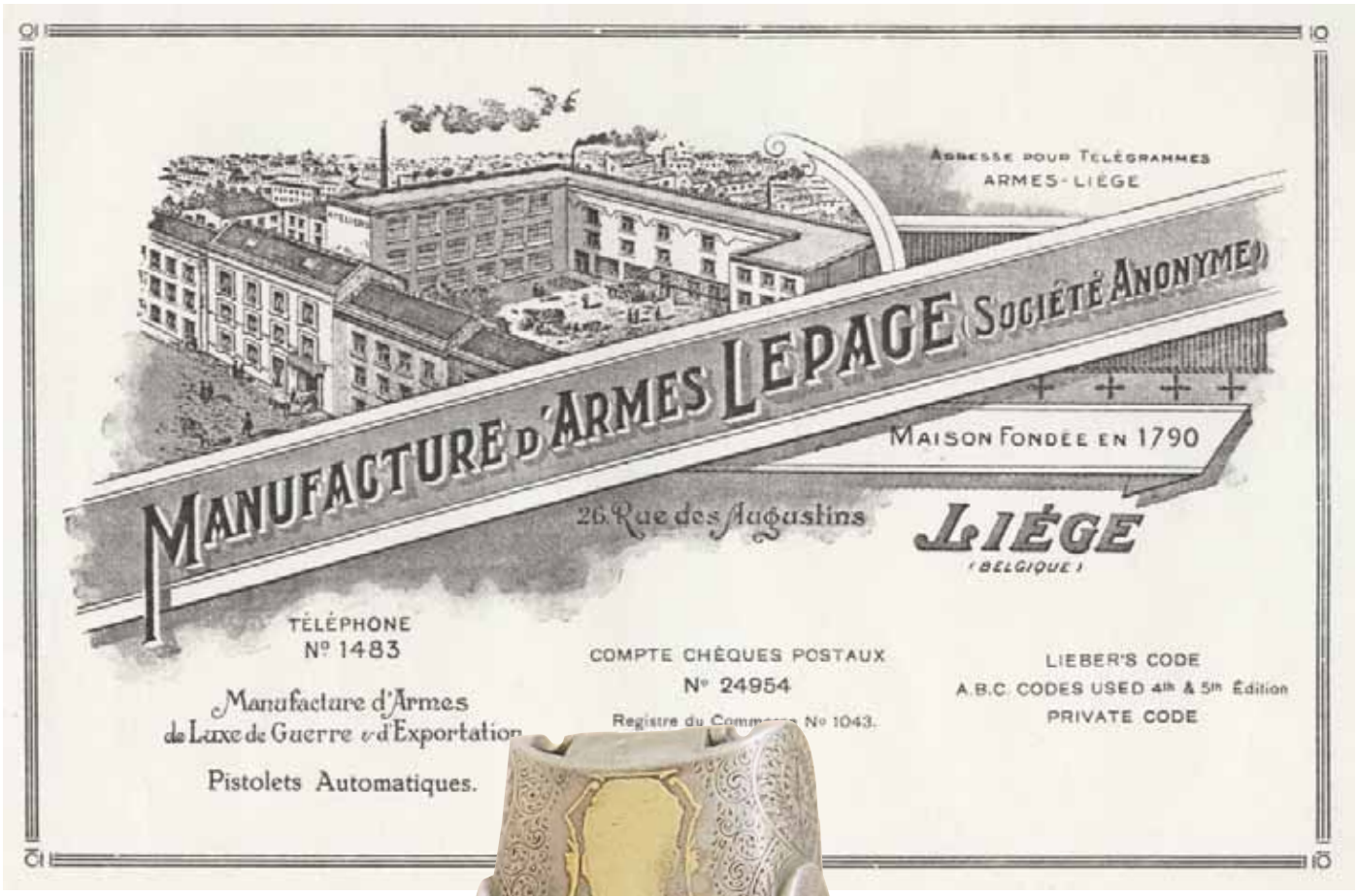

семьям рыбалкой и охотой, благо рыбы и дичи здесь водилось немерено.

Сын первого советского маршала, инженер-подполковник П.К. Ворошилов, в то время принимал бронетехнику на Челябинском тракторном заводе – знаменитом ЧТЗ – и в редкие свободные дни участвовал в коллективных охотах. На одной из них он и обменялся ружьём по принципу «махнём, не глядя, как на фронте говорят». На вопрос: чей это портрет, П.К. Ворошилов ответил прямо: «Бухарина».

Как известно, Н.И. Бухарин во время революционных событий в России был сподвижником В.И. Ленина, входил в состав Политбюро ЦК компартии большевиков. На одной из фотографий 1927 года тов. Сталин, Бухарин и Ворошилов дружно сидят рядом, и кажется, ничто не предвещает трагического конца. »

Орнаментальное решение декора замочных досок и коробки ружья Н.И. Бухарина

Название LEPAGE A LIEGE созвучно с названием другого производителя охотничьего оружия - Faure Le Page a Paris. Как видите, вторая фирма не только по-другому пишется, но и носит имя французского оружейника, тогда как первая – бельгийского. И если льежская фабрика вошла в историю как производитель военного и дешёвого охотничьего оружия, то фирма из Парижа, наоборот, прославилась выделкой очень дорогих и престижных дуэльных пистолетов, штуцеров и парных ружей для загонной стрельбы пернатой дичи.
На рисунке: маркировка изделий парижской фирмы Faure Le Page a Paris (основана в 1716 году). Не путать с логотипом фабрики LEPAGE A LIEGE (учреждена в 1790 году).

Fauré Le Page

Однако в 1938 году Н.И. Бухарин был осуждён по делу «антисоветского блока» и приговорён к расстрелу как «враг народа».

По натуре Н.И. Бухарин был очень жизнелюбивым человеком, увлекался искусством, любил природу и был страстным охотником. Вполне понятна и его любовь к хорошему оружию.

После обмена П.К. Ворошилов пояснил новому обладателю ружья, что заказывалось оно с

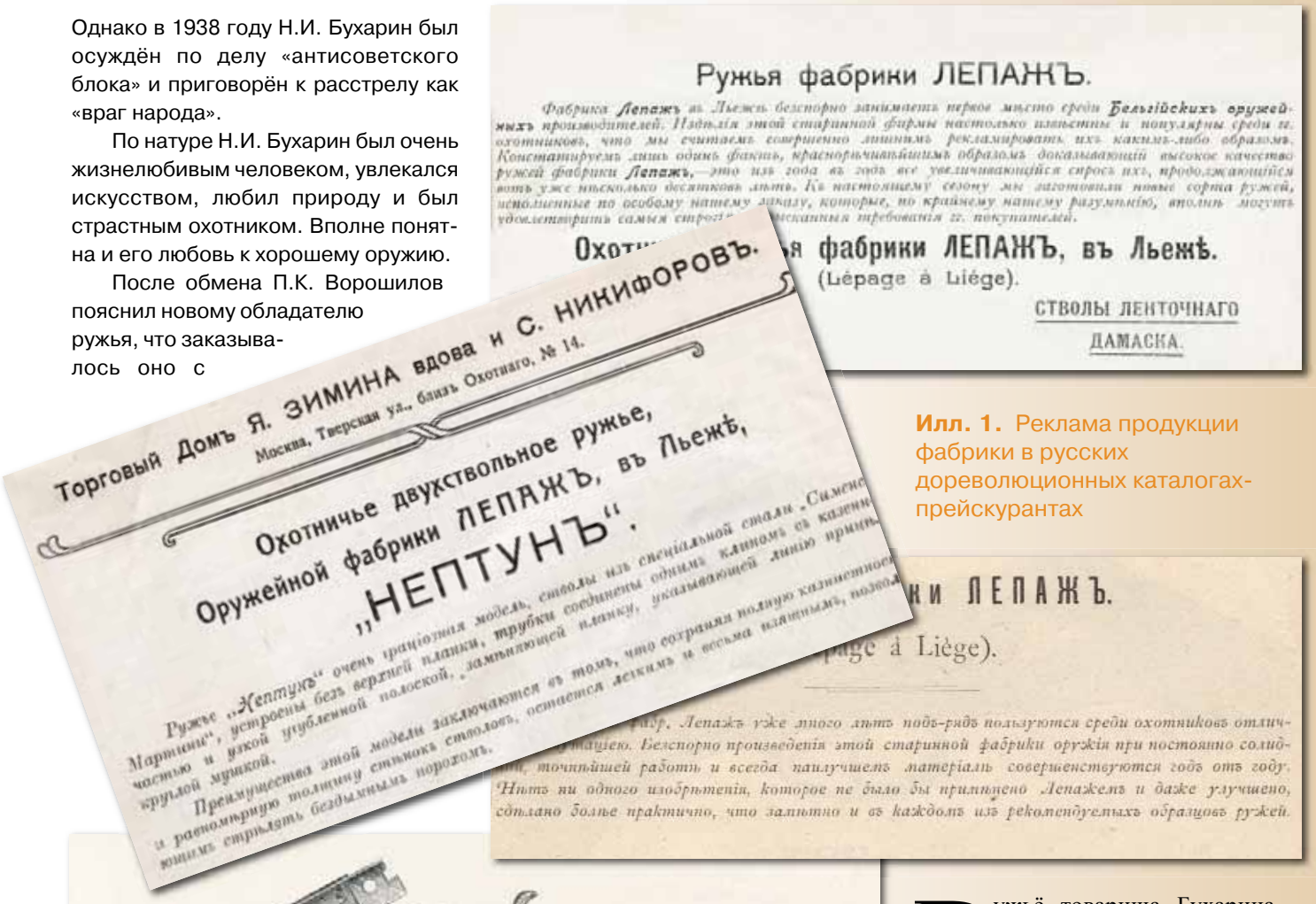

Ружья фабрики ЛЕПАЖЪ.

Фабрика Лепажъ въ Льежѣ безспорно занимаетъ первое мѣсто среди Бельгійскихъ оружейныхъ производителей. Издѣлія этой старинной фирмы настолько извѣстны и популярны среди гг. охотниковъ, что мы считаемъ совершенно лишнимъ рекламировать ихъ какимъ-либо образомъ. Констатируемъ лишь одинъ фактъ, краснорѣчивѣйшимъ образомъ доказывающій высокое качество ружей фабрики Лепажъ,—это изъ года въ годъ все увеличивающійся спросъ ихъ, продолжающійся вотъ уже нѣсколько десятковъ лѣтъ. Къ настоящему сезону мы заготовили новые сорта ружей, исполненные по особому нашему заказу, которые, по крайнему нашему разумѣнію, вполнѣ могутъ удовлетворить самыя строгія и требованія гг. покупателей.

Охотничьи ружья фабрики ЛЕПАЖЪ, въ Льежѣ.
(Lépage à Liége).

СТВОЛЫ ЛЕНТОЧНАГО ДАМАСКА.

Торговый Домъ Я. ЗИМИНА вдова и С. НИНИФОРОВЪ.
Москва, Тверская ул., близъ Охотнаго, № 14.

Охотничье двухствольное ружье,
Оружейной фабрики ЛЕПАЖЪ, въ Льежѣ,
„НЕПТУНЪ".

Ружье „Нептунъ" очень граціозная модель, стволы изъ специальной стали „Сименс Мартинъ", устроены безъ верхней планки, трубки соединены одинъ съ другимъ частью и рукой углубленной полоской, замыкающей планку, укладывающей линію прицѣла и равномѣрную толщину стѣнокъ стволовъ, остается легкимъ и весьма плотнымъ, позволяющимъ стрѣлять безпламеннымъ порохомъ.

Преимущества этой модели заключаются въ томъ, что сохраняя полную казенную часть и крѣпкій замокъ, ружье получаетъ легкость и красивость.

Ружье Лепажа въ Льежѣ. ... Цѣна 57 руб.

НОВОСТЬ! Такое-же ружье, но съ ... Цѣна 62 руб.

Илл. 1. Реклама продукции фабрики в русских дореволюционных каталогах-прейскурантах

санкции тов. Сталина через советских дипломатов в Бельгии. Дело в том, что у советской России были традиционно плохие отношения с Англией, и, естественно, разместить заказ в Лондоне в то время не представлялось возможным.

Хотел бы узнать марку ружья или фирму-изготовитель и уточнённый год выпуска. На мой взгляд, отдельные конструктивные элементы и элементы декора сходны с ружьями брюссельской фирмы «Луи Кристоф», о которой ваш журнал рассказал в № 124 за 2007 год. Возможно ли такое сочетание, что стволы поставлены фирмой «Лепажа», а замки компанией «Джеймс Пёрде и сыновья»?

С уважением,
В.Б. Кондратенко, Украина.

Ружьё товарища Бухарина - изделие высокого класса. Большинство бельгийских производителей собирало такое оружие по образцу английских двустволок категории The Best, именно по этой причине в нём и прослеживаются сходные элементы конструкции и декора. В данном случае ружьё собрано в кустарной мастерской известной льежской фабрики, полное название которой Manufacture d'Armes Lepage Societe Anonyme. К слову сказать, лондонская компания James Purdey & Sons Ltd. самостоятельно замки не изготавливала, а приобретала у известных британских производителей, специализировавшихся только на ударно-спусковых механизмах.

Ружьё относится к так называемому полусадочному типу, т. е. это полноценная спортивно-охотничья двустволка, пригодная для стрельбы садочной птицы и на траншейном стенде, а именно: прямая, английская

Илл. 2. Такие объявления о продаже и покупке ружей Lepage встречаются во многих охотничьих изданиях конца XIX – начала XX вв.

Илл. 4. Самое дорогое бескурковое ружьё модели «Триумфатор» (Triumphator), серийно выпускавшееся около 30 лет вплоть до 1939 года. Замки системы «Энсон и Дили», прикрытые снаружи фасонными декоративными досками

ложа, одинаковые дульные сужения, отсутствие антабок для погонного ремня и затыльника на торце приклада. В то же время, наличие эжекторов и патронников длиной 65 мм, минимальные для садочных ружей вес и длина стволов делают двустволку весьма привлекательной, и не обременительной для охоты на перелётах по водоплавающей птице, для загонной стрельбы зайцев, лисиц, куропаток. Этот тип оружия был, вероятно, специально оговорён при оформлении заказа, поскольку, кроме охотничьих целей, владелец предполагал использовать двустволку на стенде для стрельбы по летящим мишеням, которая получила широкое распространение в СССР в начале 1930-х годов, особенно в частях Красной Армии.

Теперь уже невозможно представить роль маленькой Бельгии в производстве охотничьего оружия на рубеже XIX–XX столетий. Промышленность этой страны, совершив ошеломляющий рывок в выделке добротного дешёвого оружия и его частей, очень быстро насытила рынки европейских стран. Льеж (Liege) принадлежал к старейшим и крупнейшим мировым центрам оружейной промышленности. Валлоны, населявшие южную Бельгию и говорящие по-французски, называли этот город Льежем, а немцы – Люттихом. У нас, в России, город именовали то Люттихом, то Льежем.

Выработка холодного оружия началась в Льеже ещё в IX веке, а огнестрельного - в XVI. Производство ружей стало стремительно разрастаться с конца XVIII столетия. В 1845 г. через испытательную станцию Льежа прошло почти 370 тыс. ружей и револьверов, а в 1900 г. – уже более 2,3 миллиона. В самом начале XX века в Льеже производилось столько охотничьих ружей, сколько их выпускали во всех остальных странах мира. Кроме готового оружия, бельгийцы в огромном количестве экспортировали ружейные стволы. Так, в конце XIX столетия почти все крупные английские фабрики получали из Бельгии стволы из дамасской стали – их производство в Льеже обходилось очень дёшево.

Ружейная промышленность Льежа состояла преимущественно из небольших кустарных мастерских. Одни из них вырабатывали очень дешёвое, другие – дорогое оружие. Но были крупные фабрики, выпускавшие качественные рабочие курковки и бескурковки средней стоимости. К последней категории производителей относилась фабрика военного оружия Lepage.

Русские охотники ценили лепажи за изящество, красивую, порой роскошную гравировку и хороший бой. Ещё раз подчеркнём, эти качества были присущи не заказным, а самым дешёвым, рабочим, двустволкам. В России до революции они стоили от 20 до 70 рублей. Аналогичные же »

Илл. 3. Страница дореволюционного прейскуранта с описанием наиболее доступных бескурковых моделей

Ружья центральныя безкурковыя. — 51 — А. А. БИТКОВЪ, Москва, Б. Лубянка, № 20.

№ 483 и 483а.

Рис. № 105.

Ружье безкурковое, № 483, фабрики Лепажа въ Льежѣ (Lepage, Liége). **Стволы** изъ стали Сименса Мартенъ, длиною 17 вер., лѣвый чокъ, а правый цилиндрическій, или получокъ, патронники для гильзъ бумажныхъ 70 m/m., но, благодаря ихъ конструктивной совершенности, можно употреблять и мѣдныя, планка гильошированная, широкая. **Коробка** системы „Колумбія" удлиненная, съ предохранителемъ автоматическимъ у затвора. **Затворъ** Гринера, четверной, усовершенствованный, съ круглымъ поперечнымъ болтомъ. **Замки** подкладные новѣйшей усовершенствованной конструкціи, съ механизмомъ изъ каленой полированной стали. **Ложа** пистолетная изъ краснаго темноватаго орѣха. **Гравировка** нашего спеціальнаго заказа, новѣйшаго стиля, съ золотыми фигурами, съ мѣдными овалами коробки. **Цѣвье** системы Пёрдэя. **Заналка** сѣраго цвѣта. **Кал.** 12, 16. **Вѣсъ** около 7½, 7. **Пригонка** всѣхъ частей машинная, очень плотная. **Бой** кучный и рѣзкій, **матеріалъ** первосортный . . . . . **Цѣна 100 руб.**

Ружье № 483а, такое-же, какъ и предыдущее, но со стволами изъ дамаска Кролле . . . . . **Цѣна 110 руб.**

№ 476.

Рис. № 106.

...ь Льежѣ (Lepage, Liége). **Стволы** изъ стали Круппа марка Тріумфаторъ, длиною 17 вер., лѣвый ... для гильзъ бумажныхъ 70 m/m., но благодаря ихъ ... мѣдныя, планка гильошированная, широкая. **Коробка** усовер... ихъ для наибольшаго сопротивленія ихъ расшатыванію, съ ... Гринера четверной, усовершенствованный, съ квадратнымъ ... совершенствованной конструкціи, по типу Лебо, съ механиз... пистолетная изъ краснаго темноватаго итальянскаго орѣха. ...красная, буктами. **Цѣвье** системы Пёрдэя. **Заналка** темно... **Пригонка** всѣхъ частей очень ... ...мъ и очень красивое новѣйшаго . . . . . **Цѣна 105 руб.**

4*

1904—1905 г. Магазины А. В. ТАРНОПОЛОСКАГО въ **Москвѣ** и Харьковѣ. 11



Fig. 1

Fig. 2

Внутреннее устройство замковъ въ безкурковыхъ ружьяхъ Лепажа «Колумбія». Рисунковъ ружей Колумбія см. ниже въ отдѣлѣ ружей Лепажа. Замки эти представляютъ собою новѣйшій упрощенный сильный механизмъ со спиральными пружинами, дѣйствіе которыхъ и возможность замѣнить запасной, безъ помощи мастера, не уступаютъ ни въ чемъ системѣ «Идеалъ» Французской Мануфактуры. Fig. 1 изображаетъ замокъ со взведенной пружиной, Fig.. 2 со спущенной, система этихъ замковъ патентована Лепажемъ во всѣхъ странахъ міра.

Илл. 5. Замок на боковой доске, патентованный фирмой Lepage в начале 1900-х годов

по качеству франкотты продавались у нас за 55-120 рублей, а зауэры – за 80-160 рублей золотом. Во многом благодаря дешевизне лепажи охотно покупали небогатые горожане и охотники из глубинки.

В дошедших до нас дореволюционных прейскурантах и фирменных каталогах Lepage приводятся иллюстрации, характеристики и цены, главным образом, ружей серийной выработки ***(илл. 1).*** Однако из публикаций в отечественной охотничье-оружейной периодике XIX–XX столетия известно, что фирма изготавливала на заказ оружие высокого разбора ***(илл. 2).*** Именно такую садочную двустволку модели «Бодсон» заказал в Льеже в середине 1920-х годов сподвижник Ленина и Сталина – товарищ Бухарин. (Известная бельгийская фирма N. BODSON Arq-r A LIEGE в начале XX века разработала специальные типы голубиных (садочных) ружей, с которыми выступали на соревнованиях лучшие стрелки мира; эти образцы курковых и бескурковых двустволок и послужили прототипами для многих производителей охотничьего и спортивного оружия).

После революции бельгийские ружья официально в нашу страну не поставлялись. Тем не менее до 1941 г. на советском вторичном рынке обращалось много подержанных лепажей. С началом войны ситуация изменилась. Во-первых, уже к зиме 1941 г. органы НКВД изъяли у населения огромное количество охотничьего оружия. Естественно, оружие сдавали не все, и не всё. Расставались в основном с дешёвыми гладкостволками, в первую очередь с отечественными, бельгийскими и французскими курковками. А дорогие ружья - английские и бельгийские - прятали. Во-вторых, в конце 1940-х гг. в нашу страну хлынул поток самого разнообразного трофейного оружия из Германии, Австрии, Чехословакии, Венгрии, в котором лепажи почти не встречались. Таким образом, нынешних немногочисленных владельцев можно не без основания причислить к обладателям подлинного антиквариата, гораздо

более редкого, нежели продукция знаменитых английских производителей.

Самые первые упоминания о фирме Lepage относятся к 1790 г. Как следует из сохранившихся документов, фирма с самого начала особое внимание уделила качеству своей продукции.

Расцвет производства связан с именем Хуберта Лепажа. В 1830 г., во время национально-освободительной борьбы бельгийцев против голландского господства, Х. Лепаж «проявил необыкновенную активность в экономической сфере и высокий патриотизм». Бельгийцы шли сражаться за независимость своей страны, неся в руках ружья, изготовленные в мастерских Лепажа. Именно ему Национальный конгресс поручил позже весьма сложное и деликатное задание: обеспечить армию независимой страны собственным оружием. Заказ был выполнен с таким усердием, что в 1834 г. правительство Бельгии наградило Х. Лепажа «Железным крестом» за заслуги перед бельгийской революцией. Вскоре продукция фабрики появляется в европейских странах. В 1847 г. на выставке в Брюсселе в докладе специальной комиссии отмечается её высокий уровень - фирма награждается серебряной медалью. Четыре года спустя на выставке в Хрустальном Дворце в Лондоне Хуберт Лепаж награждается уже золотой медалью, а в 1855 г. получает высокую награду на выставке в Париже. В 1878 г. – снова в Париже – фирме вручается золотая медаль, а на международной выставке в американском городе Сент-Луисе в 1904 г. успехи предприятия отмечаются высшим призом (Grand Prix). Охотничьи ружья «Хуберт Лепаж» получают распространение лишь в 80-е гг. XIX века. Основной же продукцией по-прежнему остаётся оружие военное. Перед первой мировой войной фабрика специализировалась на производстве пистолетов, и правительства ряда европейских стран закупали их для вооружения своих армий.

По окончании войны фирма была преобразована в акционерное общество Manufacture d'Armes Lepage Societe Anonyme. Оснащённая новейшими американскими станками, она уже в конце 1919 г. выпустила первые партии военного оружия, которое было отправлено в Англию и США. Но, оставаясь верной давним традициям, фабрика вплоть до начала второй мировой войны продолжала поставлять на рынок свои красивые охотничьи ружья. Что же представляли собой лепажи?

Анализ качества самых дешёвых двустволок позволяет говорить о них как о хорошем рабочем оружии. Курковые ружья средней стоимости вполне конкурировали с двустволками Пипера, Национальной фабрики военного оружия (FN) и даже франкоттами той же стоимости. Садочные же ружья, безусловно, можно отнести к продукции безупречного качества. Дорогие садочные лепажи делали с кучным и очень резким боем, ибо для призовой стрельбы по живым голубям от ружья требовался такой бой, чтобы в пределах очерченного круга птица билась наповал: упавший за чертой подранок считался промахом. Поэтому садочные лепажи годились для любой ответственной охоты, хотя вес спортивных ружей превышал вес обычных охотничьих двустволок на 150-200 граммов.

За 30 лет производства (1910-1939) фабрика практически не изменила ассортимента выпускаемой продукции, за исключением, может быть, самых дешёвых изделий. Наибольшей популярностью у русских охотников пользовались бескурковки моделей «Колумбия» и «Триумфатор», выгодно отличавшиеся от аналогичных ружей всех прочих бельгийских производителей недорогой ценой, отличным боем и долговечностью ***(илл. 3 и 4).***

Что касается конструкции, то, несмотря на утверждения отдельных дореволюционных авторов об имевших место «всевозможных усовершенствованиях», ничего необычного в изделиях льежской фабрики не было. В своих курковых двустволках фирма применяла подкладные »

замки, тройное или четверное запирание стволов. И лишь на бескурковки модели «Колумбия» ставились патентованные ударные механизмы со спиральными боевыми пружинами ***(илл. 5).*** В мировой практике это было одно из самых первых применений витых пружин в замках на боковых досках.

В качестве ствольного материала вплоть до начала первой мировой войны использовали различные сорта дамаска. На сравнительно дорогие охотничьи и садочные ружья ставили стволы из стали Ф. Круппа, В. Сименса и Д. Коккериля. Применялась и популярная одно время сталь «Компаунд Кап» (Compound Cap), названная так по фамилии владельца льежской мануфактуры стволов Жозефа Капа (Manufacture Joseph Cap a Liege) и отличавшаяся очень высокими прочностными характеристиками. В промежутке между двумя мировыми войнами (1919-1939) фабрика по-прежнему использовала продукцию этих ведущих европейских сталелитейных заводов, правда, уже новых сортов и марок.

Резюмируя сказанное, отмечу, что рядовые лепажи по бою и долговечности стояли ниже аналогичных по цене двустволок фирм «Август Франкотт», «Льежская Мануфактура» и «Пипер-Баярд». Тем не менее эти бельгийские ружья оставили о себе хорошую память. Что касается дорогого охотничьего и заказного садочного оружия, то оно ни в чём не уступало лучшим моделям лондонских и брюссельских производителей-штучников. Бескурковка товарища Бухарина – лишнее тому свидетельство.

Николай Иванович Бухарин *(1888-1938) – родился в семье учителей, в юношеские и зрелые годы увлекался литературой, живописью, охотой, собирательством коллекций бабочек и чучел птиц. Один из самых образованных членов ЦК ВКП (б), не случайно В.И. Ленин в своём знаменитом завещании - «Письме к съезду» – назвал Бухарина «любимцем партии»*

К большевикам примкнул в 1906 году, вступив в РСДРП (б). Учился на юридическом факультете Московского университета (1907-1910). Участник революций 1905 и 1917 гг., лидер так называемой фракции «левых коммунистов» в ВКП (б). Главный редактор газеты «Правда» (1918-1929) и газеты «Известия» (1934-1937), член ЦК ВКП (б), член Политбюро ЦК (1924-1929), член исполкома Коминтерна, член президиума ВСНХ СССР (1929-1932).

В марте 1938 года Николай Иванович Бухарин был осуждён по сфабрикованному делу так называемого «Антисоветского правотроцкистского блока». Под давлением «следствия» обвиняемые (21 человек) признались в заговоре по реставрации капитализма в СССР, расчленении страны, подготовке убийств членов Политбюро ЦК… 13 марта 1938 года Н.И. Бухарин, А.И. Рыков, Г.Г. Ягода и другие осуждённые были расстреляны.

Источники:

1. Иллюстрированные прейскуранты торговых домов А. В. Тарнопольского (Москва, 1904-1905), Я. Зиминой вдовы и Ко (Москва, 1907), А. А. Биткова (Москва, 1909), Товарищества «Охотничий Вестник» (Москва, 1913), Я. Зиминой вдовы и С. Никифорова (Москва, 1912)
2. «Охотничья газета», Москва, 1899, №№ 1, 5
3. «Охотничий Вестник», Москва, 1910, № 12, стр. 199
4. Торговый каталог Manufacture d'Armes Lepage (Societe Anonyme) a Liege (Льеж, 1926)
5. Gaier Claude, Cing siecles d`armurerie liegeoise, Editions du Perron, Alleur, 1996

SPORT Kemen

Оружие королей

www.kemenarmas.es

Grulla Armas

Наследник Виктора Сараскета

По материалам зарубежной прессы

Фирма Grulla совсем молодая, она празднует в этом году своё 76-летие. Но за этой официальной цифрой скрывается очень длинная история. Фирма была создана в 1932 году и называлась Union Armera. Её основателями были лучшие оружейники из рода Сараскета.

Как правило, высокое, лидирующее положение большинства испанских оружейных фирм было связано с известным именем и профессионализмом какого-то одного уникального мастера, с его техническим гением и избранным направлением развития компании. У Grulla такой личностью был Виктор Сараскета. Подобно Джозефу Ментону, запустившему английские оружейные мастерские и воспитавшему плеяду столь известных учеников, как Джеймс Пёрде или Томас Босс, Сараскета создал очень стильные и достойные испанские ружья.

Виктор Сараскета родился в 1864 году, а с 1906 года целиком посвятил себя производству охотничьего оружия. Скончался мэтр в 1930-ом. Этих 24 лет работы оказалось достаточно, чтобы Сараскета стал личным оружейником короля Альфонса XIII и признанным эталоном среди мастеров Иберийского полуострова. Будущие великие оружейные бренды, такие как фирма AYA, работали на него. Из его цехов выходило оружие AYA великолепного качества, а ученики хранили секреты ружей Сараскеты, получая уникальные профессиональные знания и навыки.



При изготовлении такого оружия всё делается вручную – от сборки до гравировки

Наследник Виктора Сараскеты

Фирма Grulla многим обязана Виктору Сараскета, потому что именно она является прямым продолжателем его дела. Созданная в 1932 году, спустя всего два года после смерти великого мастера, Grulla, более чем любая другая испанская фирма, увековечивает ноу-хау и оружейные традиции, внедрённые Сараскетой.

Grulla представлена в пяти калибрах, с разными коробками под точный размер патрона

Как уже было отмечено, она называлась Union Armera, что переводится как «союз оружейников». Основали фирму пятеро мастеров, ранее работавших у Сараскеты. За несколько лет Union Armera стала узнаваемой маркой: испанские, а потом и зарубежные охотники оценили высокое качество этих ружей.

Фирма выпускает ежегодно несколько сотен ружей с горизонтальными стволами и с замками системы Holland и Anson&Deeley. К сожалению, Union Armera, как и все испанские оружейники, столкнулась с экономическим кризисом в начале 80-х годов. AYA, Arrieta и другие фирмы закрылись. Один из оружейников предложил семьям пяти основателей выкупить их доли. Все согласились, и в 1983 году Union Armera превратилась в Grulla, что означает «журавль». Название несколько странное, но оправданное - журавль всегда был любимым символом Union Armera. »

Гладкие и нарезные стволы

Новый собственник, Jose-Luis Usobiaga, взялся за восстановление фирмы и рационализацию выпускаемой продукции. Отныне Grulla изготавливала ружья с гладкими стволами и подкладными замками. Конечно, не все замки были настоящим Holland& Holland. Использовались механизмы со спиральными пружинами, а не с плоскими, но только на ружьях дешёвых, что помогало фирме удержаться на плаву и производить оружие с настоящими замками системы Holland. Очень быстро компания добилась успеха и вышла на мировой рынок.

Удачное соотношение цены-качества постоянно увеличивало спрос. Более 500 ружей ежегодно выходят из цехов фирмы. В условиях рыночной экономики возрастающий спрос повлёк за собой повышение цен. Grulla заставила заговорить о ней, как об одной из самых известных фирм. Многие её модели выполнены в лучших традициях и достойны всяческих похвал.

Королевский выбор – 5 калибров в шести версиях

Сегодня в каталоге фирмы представлены штуцер и семь ружей, доступные в различных версиях. На вершине находится ружьё Royal. Это двустволка с горизонтальными стволами, с замками системы Holland, предложенная в 12, 16, 20, 28 и .410 калибрах. Существует шесть версий этого ружья, с тремя вариантами гравировки - в стиле Holland, Purdey, Churchill и с возможностью поставить на одну из моделей круглую коробку Round Body. Все части ружья поистине королевские – коробка из кованой стали, древесина селекционных пород, стволы, выкованные заодно с половинками подствольных крюков; ружьё помещено в футляр из дуба. Royal может быть двух- или трёхстволь-ным. Заказчик сам выбирает, каким будет его оружие и необходимые опции. У этого ружья есть эквивалент с нарезными стволами – модель E-95, штуцер под патроны 8x57 JRS, 9,3X74 R, а также для африканских калибров .375H&H, .416 Rigby. Как и все штуцера с горизонтальными стволами, он оснащён замками с боевой пружиной, расположенной сзади, чтобы как можно меньше врезаться в тело коробки, которая выдержи-вала бы без проблем боль-шое давление. На остальных ружьях, представленных в каталоге, замки упрощённые – плоские пружины замене-ны крошечной спиральной пружиной. Это модели Consort, Windsor, 216, 216 Round Body, 209 H и 215.

Традиции занимают центральное место во всей истории Grulla. Сегодня фирма является одним из поставщиков короля Испании Хуана Карлоса. Великий Сараскета может покоиться с миром, последователи и ученики мастера навсегда сохранят его знания, умения, секреты.

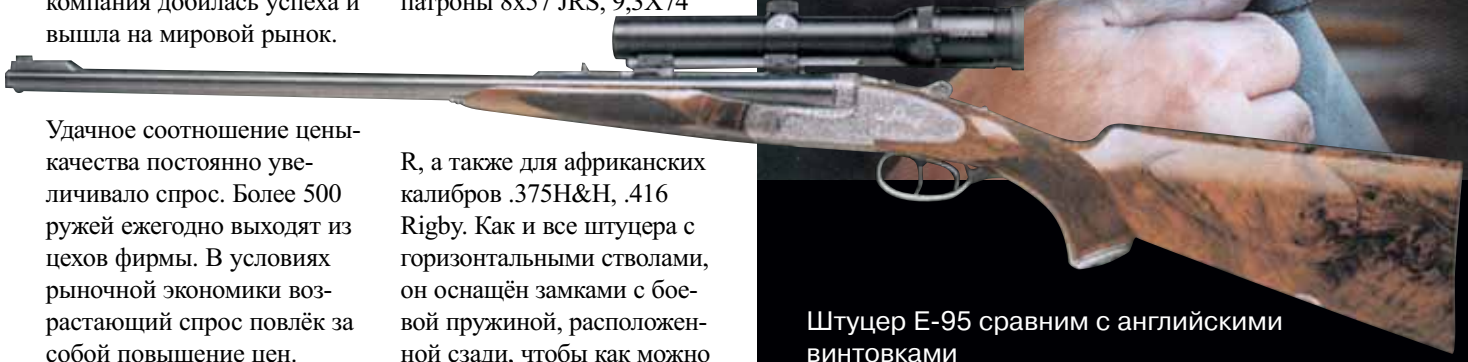

Штуцер E-95 сравним с английскими винтовками

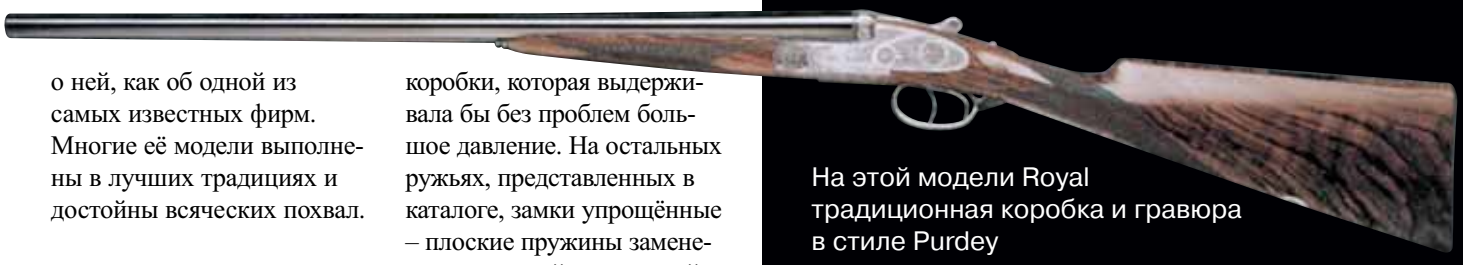

На этой модели Royal традиционная коробка и гравюра в стиле Purdey

На штуцер, в зависимости от калибра и вашей чувствительности к отдаче, можно установить затылок приклада из дерева на стальной основе или амортизирующий пластиковый

Официальный дистрибьютор на территории РФ

...ТОЧНОСТЬ ХРОНОМЕТРА

ТАКТИКА

Москва, 117519, Варшавское шоссе 138, Первый этаж
тел.: 7(495) 315 0192, 7(495) 315 0292
7(495) 795 0192
info@tactica-optics.ru
www.riflescopes.ru



Илья ШАЙДУРОВ,
ФОТО ИЗ АРХИВА АВТОРА

Фриц Великий
из Целла-Меллис

На мой взгляд, имя Фрица Вальтера оружейные историки незаслуженно отодвинули в тень. Создатель «Полицай-пистоле» - одного из самых знаменитых пистолетов XX-го столетия - только за разработку этой модели был вполне достоин стоять в одном ряду с другими гениальными творцами оружия, такими как Джон Браунинг, Сэмуил Кольт, Хуго Шмайссер или Михаил Калашников. Но «Полицай-пистоле» далеко не единственная заслуга Фрица Вальтера. Он создатель легендарного пистолета P.38, основного образца личного оружия вермахта и бундесвера, автор множества удачных моделей карманных, газовых и сигнальных пистолетов. Нельзя не вспомнить заслуги Фрица Вальтера в создании спортивного и пневматического оружия и его вклад в развитие стрелкового спорта. Под его руководством проектировались и разнообразные модели длинноствольного оружия, начиная от охотничих ружей и спортивных винтовок и заканчивая пистолетами-пулемётами, автоматами и армейскими винтовками. За то время, пока он возглавлял предприятие, фирма

Так выглядела до 1945 года фабрика «Карл Вальтер»

Карл Вильгельм Фройнд Вальтер – отец Фрица и глава семейного предприятия Вальтеров

Семья Вальтеров (слева направо): Георг, Эрих, Минна, Лотар, Вилли, Карл и Фриц

«Вальтер» стала обладательницей более 220 патентов, причём не только в Германии, но и за её пределами. Помимо конструкторских способностей, Фриц Вальтер имел, несомненно, незаурядный предпринимательский талант – дважды, после окончания мировых войн, ему приходилось начинать свой бизнес с нуля, при этом ему удавалось не только восстановить производство, но и каждый раз сделать семейное предприятие богатой и преуспевающей фирмой.

Причин, по которым имя Фрица Вальтера оставалось всё время в тени, можно назвать две. Во-первых, фирма «Карл Вальтер» была основана как семейное предприятие, заслуженно получив имя своего первого владельца и отца Фрица - Карла Вильгельма Фройнда Вальтера. Важную роль в управлении фирмой играли и братья Фрица. Однако большая часть успехов и международное признание оружия с маркой «Карл Вальтер» связаны всё же с именем Фрица Вальтера.

Во-вторых, не следует забывать, в чьих интересах использовались изобретательский и организаторский талант немецкого конструктора. »

Первый самозарядный пистолет фирмы «Карл Вальтер» – 6,35-мм модель 1. Оригинальное устройство этого миниатюрного оружия было защищено германским патентом №235944 от 9 августа 1909 года - первым патентом фирмы

Продолжительное время фирма «Карл Вальтер» была одним из крупнейших поставщиков стрелкового вооружения для вермахта, полиции и рейхминистерств фашисткой Германии, а также разных подразделений нацистской партии - отрядов СА, СС и «Гитлерюгенда», лётного и водительского корпусов НСДАП. Поэтому неудивительно, что освещение заслуг Фрица Вальтера ни в СССР, ни на Западе особо не приветствовалось.

Фриц Август Вальтер родился 24 марта 1889 года в Целла Санкт-Блазии (сегодня город Целла-Меллис). Его отец, Карл Вальтер, был представителем рода, корни которого происходят из города Рудольштадт. Этот древний городок в Тюрингии имел в XVIII-XIX веках наряду с Йеной и Веймаром славу культурной столицы и был тесно связан с именами Гёте, Шиллера, Шопенгауэра и Вагнера. О семье Вальтер в этот период имеется очень мало упоминаний: известно лишь, что прадед Карла, Йохан Георг Вальтер, родился в семье евангелистов и, возможно, был лично знаком с Фридрихом Шиллером. Первоначально династия Вальтеров не имела ничего общего с оружием, и её представители были связаны, например, с юстицией. Всё изменилось в 1823 году, когда дед Карла, Генрих Бернхард, получил назначение на новое место службы в Целла Санкт-Блазии и спустя два года женился на дочери местного промышленника, Марии-Генриетте Боденшатц. Как и многие другие тюрингские фирмы в окрестности Зуля, предприятие семьи Боденшатц занималось изготовлением оружия, и с этого момента всё будущее семьи Вальтер станет неразрывно связано с оружейным делом. Поэтому для Карла Вальтера не было вопросом, какой род занятий ему выбрать - после завершения обучения в ремесленной школе и воинской службы в 95-ом пехотном полку он устраивается на работу в ору-

Результат модернизации первой модели «Вальтера» - модель 2 с кожухом-затвором, полностью закрывающим ствол

В 1910 году в производство запускаются пистолеты калибра 7,65 мм – модель 3 и слегка увеличенная в размерах модель 4

жейную мастерскую Альбина Шнайдера. Но уже скоро Карл решает покинуть мастерскую и продолжить своё обучение. Двухлетняя практика в одном из филиалов по производству ружей Маузера позволила получить ему более глубокие знания о технологии оружейного производства. Благодаря этому Карл Вальтер открывает осенью 1886 года собственную мастерскую по ремонту и изготовлению ружей, всё оборудование которой первоначально состояло лишь из тисков, маленькой кузницы и токарного станка с ножным приводом.

Основав свою фирму, Карл начинает обустраивать и личную жизнь: 14 апреля 1888 года состоялась его свадьба с Минной Георгиной Пикерт. Его избранница также происходила из семьи оружейников – отец Минны, Христиан Фридрих Пикерт, был владельцем известного предприятия по производству револьверов. Револьверы Пикерта являлись разновидностью популярных в те времена револьверов «Бульдог» и носили общее название «Арминиус».

У Фрица Вальтера было четверо братьев, которые по семейной традиции также имели двойные имена: Георг Карл (родился 16 марта 1890 г.), Вилли Альфред (2 июля 1891 г.), Эрих Ханс (4 ноября 1895 г.) и Карл Лотар (3 мая 1899 г.). Все сыновья Карла Вальтера уже со школьных лет помогали отцу в мастерской. На Фрица как на старшего брата пал основной груз этих работ, но скоро он привык к тяжёлому труду и параллельно со школьной учёбой осваивал оружейную науку.

Важным событием в жизни 17-летнего Фрица Вальтера стала сдача экзамена на звание подмастерья гильдии оружейников Целла Санкт-Блазии. Несмотря на волнение, он выдерживает своё первое квалификационное испытание с блеском и получает наивысшую возможную оценку – «зер гут». Честолюбивый Фриц всё же считает это недостаточным. В тот период дела у семейного предприятия шли не лучшим образом, и он уговаривает отца отпустить его для дальнейшего обучения, чтобы «посмотреть мир». Фриц Вальтер едет в Берлин, где устраивается инструментальщиком на крупное предприятие «Лёве & Ко». Заработная плата у него была небольшая, еле позволявшая свести концы с концами. Чтобы несколько облегчить жизнь брата в столице, Георг посылает Фрицу несколько пистолетов, купленных в Целла Санкт-Блазии при продаже имущества одной из раззорившихся оружейных фирм. Он надеется, что брат перепродаст их в Берлине подороже и поправит тем самым своё финансовое положение. Но Фриц поступил иначе: он оставил пистолеты себе и вечерами после работы занимался их изучением и поиском возможностей для улучшения конструкции. Идея создания самозарядного пистолета настолько захватила Фрица, что в 1908 году он возвра- »

Модель 9 образца 1921 года, выпуск которой продолжался вплоть до 1945 года, относится к одним из наиболее элегантных образцов карманных пистолетов того времени. Патент на эту модель Фриц Вальтер получил 2 марта 1921 года

щается в фирму отца и убеждает его заняться наряду с ружейным производством (первоначально Карл Вальтер занимался изготовлением копий спортивных винтовок Айдта и Мартини) выпуском собственных пистолетов. В то время существовала мода на так называемые «карманные» пистолеты 6,35 мм, при этом главным объектом подражания был пистолет Браунинга образца 1906 года. Но в отличие от многих других фирм, «Карл Вальтер» не стала копировать конструкцию Браунинга или подражать ей, а разработала свой собственный оригинальный пистолет. Так родилась модель 1, миниатюрное оружие длиной чуть более 100 мм, чьё устройство было защищено германским патентом № 235944 от 9 августа 1909 года - первым патентом фирмы «Вальтер». Практически сразу Фриц Вальтер приступает к модернизации пистолета, и через год появляется модель 2 с кожухом-затвором, полностью закрывающим ствол. В 1910 году в производство запускается вариант калибра 7,65 мм - модель 3, а в 1913 году – модель 5 (в принципе та же модель 2, но с небольшими изменениями). Последней модификацией этой серии стала модель 9 образца 1921 года, которая относится к одним из наиболее элегантных образцов карманных пистолетов того времени, и чей выпуск продолжался вплоть до 1945 года.

Начавшаяся первая мировая война дала новый импульс развитию семейного предприятия. Государственные фабрики кайзеровской Германии не справлялись с оружейными заказами,



Самозарядный пистолет фирмы «Вальтер» под 9-мм «парабеллумовский» патрон получил порядковый номер 6 и даже был принят на вооружение кайзеровской армии, хотя широкого распространения так и не получил

поэтому для их выполнения привлекались частные фирмы. В их числе оказалась и «Карл Вальтер», изготавливавшая затворы для пулемётов MG.08 и некоторые детали винтовки Gewehr 98. Благодаря этому семейная фирма превратилась из маленькой мастерской во внушительный фабричный комплекс, имевший в своём распоряжение 750 различных станков и 500 работников.

К сожалению, война принесла и первые серьёзные потери для семейного предприятия: в конце первого года войны от полученного на фронте ранения скончался Вилли Альфред, третий по старшинству из сыновей Карла Вальтера. Смерть сына, тяготы военного времени и изнурительная работа на фабрике, перегруженной военными заказами, не могли не сказаться и на здоровье главы семейства Вальтеров.

Фамильное предприятие возглавляет старший сын Фриц, получивший как руководитель военного предприятия освобождение от призыва на фронт. Георг взял на себя обязанности технического директора, а Эрих – руководителя отдела продаж. Для военного времени было естественным, что Фриц Вальтер занялся разработкой армейского пистолета под 9-мм патрон «Парабеллум», для замены сложного и дорогого в производстве пистолета P.08. К этому времени «Вальтер» уже имела опыт создания полноразмерных пистолетов: ещё в 1910 году была выпущена модель 4, представлявшая собой увеличенную версию второй и третьей моделей и пользовавшаяся достаточно большим коммерческим успехом. Её закупала полиция, железнодорожная охрана, инкассаторы, а также офицеры как дополнение к табельному оружию. Однако ввиду маломощного 7,65-мм патрона модель 4 не могла претендовать на роль армейского оружия и потеснить «Рейхсревольвер» и пистолет P.08. Тем не менее этот пистолет производился в большом количестве и послужил основой для всех дальнейших разработок самозарядных пистолетов фирмы «Вальтер». Его вариант под «парабеллумовский» патрон получил порядковый номер 6 и даже был принят на вооружение кайзеровской армии, хотя широкого распространения не получил: в 1915-1917 было выпущено только 1000 экземпляров шестой модели. Причиной неудачи было применение в конструкции оружия свободного затвора, не обеспечивавшего для столь мощного боеприпаса надёжной работы автоматики. Не пользовалась особым успехом и модель 7, представлявшая собой увеличенный вариант модели 5 под патрон калибра 6,35-мм.

Поражение в первой мировой войне и революция в Германии поставили под угрозу существование фирмы «Карл Вальтер». Революционный хаос первых дней Веймарской республики затронул и Целла-Меллис (такое название получил город после объединения Целла Санкт-Блазии и Меллис). Спартаковцев и сторонников других леворадикальных движений интересовали в первую очередь оружие и боеприпасы с местных оружейных предприятий. Фриц, для которого безопасность его родных была важнее »

всего, вынужден был искать убежище для своей семьи. Он покупает дом в тихом местечке Обердорф в 10 км от Целла-Меллис, где семья Вальтеров пережидает опасные времена.

Версальские соглашения наложили ограничение на производство оружия в Германии, и предприятие одна за другой посещают комиссии, следящие за соблюдением запрета. Фриц Вальтер начинает искать «лазейки» в версальских соглашениях для выхода из создавшегося положения. При посредничестве обер-лейтенанта Эрдманна, Фриц получает контракт на разработку и производство сигнального пистолета. Ракетница «Вальтер», благодаря своей удачной конструкции, простоте и надёжности, стала одним из лучших образцов данного вида оружия. Её закупали рейхсвер и ряд других иностранных армий, полиция (в



Ещё одна сторона деятельности Фрица Вальтера – счётные машинки. Рекламный проспект одной из наиболее распространенных моделей WSR 160

том числе и в варианте газового оружия), таможенники, береговая охрана, транспортные и спасательные службы. Специально для кригсмарине Фриц Вальтер создаёт сигнальные пистолеты из нержавеющей стали, в одноствольном (SL) и двуствольном (SLD) вариантах. О высоком качестве и надёжности этого оружия говорит один интересный факт. Сигнальные пистолеты Вальтера довольно часто находили на затонувших подводных лодках, но даже спу-

В период действия Версальских ограничений на производство оружия Фриц Вальтер получает контракт на разработку и производство сигнального пистолета. Одноствольные и двуствольные ракетницы «Вальтер» закупались рейхсвером, полицией, таможенниками, береговой охраной, транспортными и спасательными службами

«Вальтер-Олимпия» образца 1938 года – один из лучших спортивных пистолетов межвоенного периода

Реклама пистолета «Вальтер-Олимпия». «Попробуй только один раз «Вальтер» и после этого будешь стрелять только из «Вальтера» – призывает олимпийский чемпион Корнелиус ван Оуэн

стя несколько десятилетий они полностью сохраняли свою работоспособность и безотказно работали. Позже к сигнальному пистолету Вальтера был разработан 23-мм нарезной вкладной ствол для стрельбы надкалиберными гранатами, в результате чего родился знаменитый «Кампфпистоле».

В 1925 году Фриц Вальтер берётся за создание спортивного пистолета под малокалиберный патрон, взяв за основу военную модель 6. Фриц Вальтер, как и его братья, был неплохим стрелком-спортсменом и знал тонкости спортивной стрельбы. Модель образца 1925 после ряда существенных доработок получила название «Вальтер-Олимпия» и принесла немецким стрелкам первые сенсационные победы на стрелковых соревнованиях. В 1932 году обер-лейтенант Хайнц Хакс с пистолетом Вальтера неожиданно завоёвывает «серебро» на Олимпиаде в Лос-Анжелесе, потеснив с пьедестала доминировавших тогда американцев с пистолетами «Кольт-Вудсмен». Берлинская Олимпиада 1936 года становится триумфом для фирмы «Вальтер» - обладатель «золота» в скоростной стрельбе из пистолета Корнелиус ван Оуэн, серебряный призёр Хайнц Хакс и занявший третье место швед Торстен Ульман, равно и как обладатель «золота» в пятиборье Хандрих, стреляли из оружия марки «Вальтер». Пистолет »



6,35-мм самозарядный пистолет «Вальтер» восьмой модели сильно отличался от предыдущих пистолетов фирмы и имел целый ряд серьёзных нововведений

«Вальтер-Олимпия» являлся одной из лучших спортивных моделей своего времени и выпускался в различных вариантах: в стандартном, для скоростной стрельбы под укороченный патрон .22 «Курц», для пятиборья и для спортивных клубов («Ягер-пистоле» с 100-мм стволом). «Олимпии» была уготована долгая жизнь: после второй мировой войны Фриц Вальтер передал лицензию на её производство швейцарской фирме «Хэммерли АГ», которая с некоторыми конструктивными изменениями продолжала выпуск пистолета до 60-х годов. Кстати говоря, сегодня «Хэммерли» - собственность компании «Карл Вальтер».

В 20-х годах Фриц Вальтер и его братья начинают реализацию ряда других «конверсионных» проектов: выпуск оригинального самозарядного охотничьего ружья и производство... арифмометров. Счётные машинки «Вальтера» пользовались не меньшим успехом, чем пистолеты этой фирмы. Между прочим, впоследствии фирма «Карл Вальтер» стала автором первой выпущеной в Германии электронно-вычислительной машины.

И всё же Фриц Вальтер не забывал, что наибольший успех фирме принёс выпуск карманных пистолетов, и в 1920 году начинает работу над новой моделью 6,35-мм пистолета. О том, сколько сил и времени он затрачивал на это, свидетельствует один забавный эпизод его биографии. Фриц Вальтер всегда носил при себе хорошо отточенный карандаш, который использовал для того, чтобы быстро набросать пришедший в голову эскиз или записать какую-нибудь оригинальную идею. При этом не имело никакого значения, когда и на чём делались эти заметки – на листе бумаги, ресторанном меню, картонной подставке для пивной кружки или просто на скатерти. Глава семейства мог за традиционным воскресным обедом отставить в сторону блюдо и погрузиться в работу, делая заметки на белоснежно накрахмаленной скатерти. Вероятно, из таких набросков и эскизов и родилась модель 8, в которой был воплощён весь опыт, накопленный фирмой при создании самозарядных пистолетов.

Восьмая модель сильно отличалась от предыдущих пистолетов и имела ряд серьёзных нововведений. Во-первых, на затворе-кожухе отсутствовала дульная втулка, что придало пистолету изящный внешний вид. Выбрасыватель был помещён в открытый вырез кожуха-затвора, как и у большинства сегодняшних моделей пистолетов. Для разборки пистолета служила подпружиненная спусковая скоба, которую для отделения кожуха-затвора от рамки нужно было оттянуть вниз (патент фирмы Вальтер № 334 042 от 18.07.1919 г.). В модели 8 уже отчётливо проглядывались черты будущего «Полицай-пистоле». Несколько позднее модель 8 получила неофициальное наименование «Бэби-РР». Прототип РР и РРК был сам по себе очень удачной моделью, вероятно, лучшим из пистолетов калибра 6,35 мм того времени. Благодаря чему он оставался в производстве до 1943 года, а всего за тринадцать лет фирма «Вальтер» выпустила 200 000 экземпляров этого пистолета.

Продолжение следует...

Слишком далеко?

Нет, если точность не вызывает сомнений...

Иногда у Вас только один шанс. Стоит ли? Цель хорошо видна, условия отличные, и я знаю, что с моим R93 - никакого риска! Мы в компании Blaser считаем, что для охотника: необходимо, чтобы хороший выстрел был успешен. Всегда. В любых условиях.

Замок и патронника с радиальной блокирующей системой без поворотного движения

Контролируемая кучность благодаря превосходым характеристикам спускового крючка Blaser

Швейцарская точность ствола: ствол вместе с патронником изготовлены методом холодной ковки

Кронштейн для оптики Blaser: прочный, всегда возвращается к тому же положению

АРСЕНАЛ
оружейный салон

ООО Оружейный салон
„Арсенал", Москва,
Пресненский Вал, 36

Тел. (495) 253-63-60
Тел. (495) 253-95-80
www.sniper.ru

Кольчуга

ЗАО ЦСЗ фирма
„Кольчуга", Москва,
Центр. Варварка, 3

тел. (495) 234-34-43
Факс. (495) 698-12-10
www.kolchuga.ru

Premium

ООО „Премиум"
Санкт-Петербург,
ул. Чайковского, 31

Тел. 007-812-119-83-73
Факс. 007-812-272-46-76

Blaser

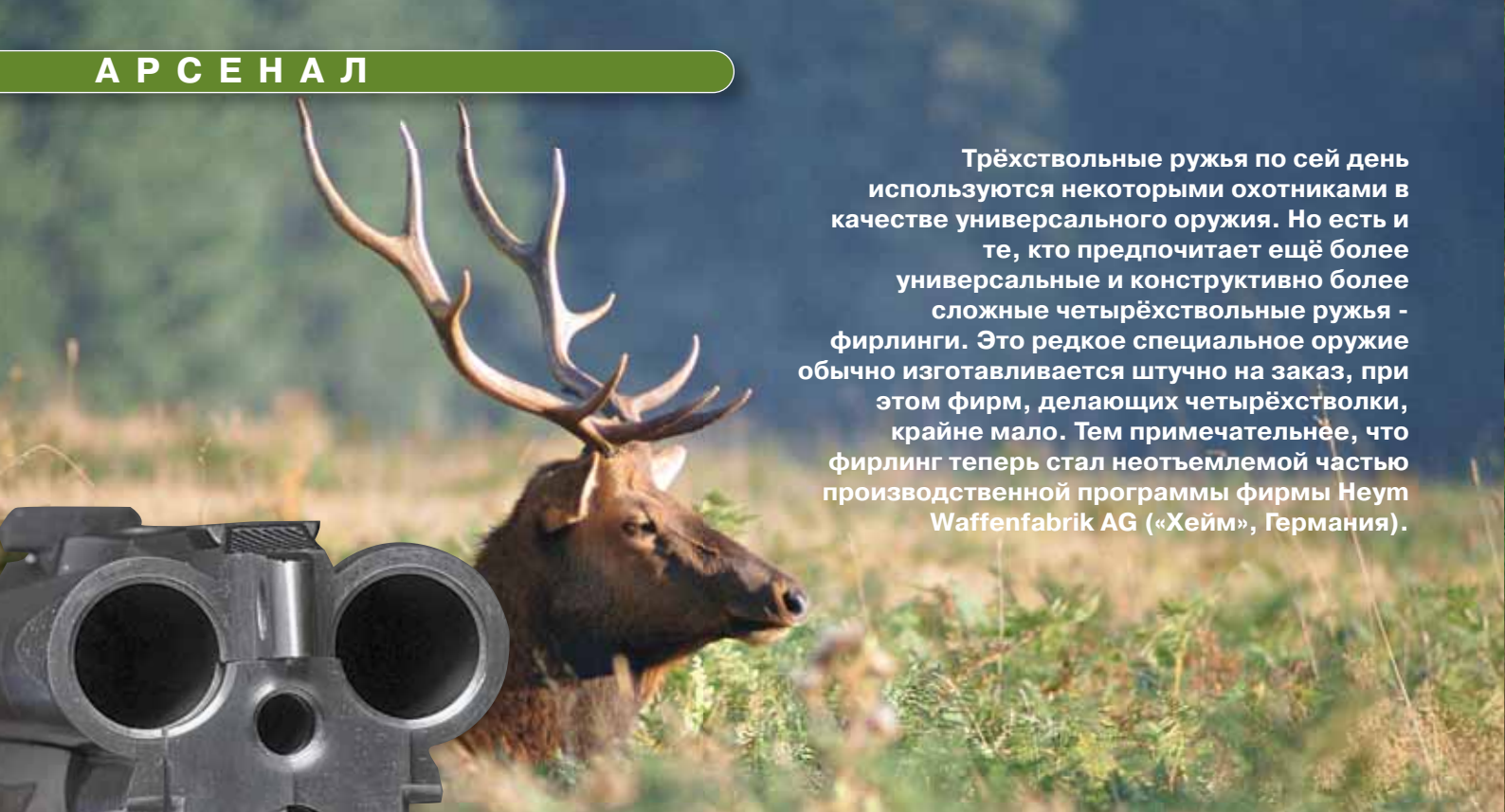

Трёхствольные ружья по сей день используются некоторыми охотниками в качестве универсального оружия. Но есть и те, кто предпочитает ещё более универсальные и конструктивно более сложные четырёхствольные ружья - фирлинги. Это редкое специальное оружие обычно изготавливается штучно на заказ, при этом фирм, делающих четырёхстволки, крайне мало. Тем примечательнее, что фирлинг теперь стал неотъемлемой частью производственной программы фирмы Heym Waffenfabrik AG («Хейм», Германия).

Фирлинг – универсальное

Качество - в традициях Heym

Heym всегда ставит во главу разработку, проектирование и производство высококачественного охотничьего оружия. Вот что говорит об этом Томас Волькман, главный акционер и председатель совета правления компании Heym AG: «Традиционный производственный портфель Heym включает в себя охотничье оружие практически для любых видов охоты. Многолетний опыт, высокий уровень профильных знаний, а также требования заказчиков из поколения в поколение превращали нашу компанию в надёжного партнёра для клиентов всего мира».

Действительно, спектр оружия от Heym охватывает и популярные в Западной Европе винтовки, и признанные во всём мире двуствольные охотничьи ружья, трёхстволки и эксклюзивные четырёхстволки.

Концепция четырёхствольного оружия

Для фирлинга традиционно наличие двух гладких и двух нарезных стволов. Существует несколько вариантов их компоновки.

У фирлингов Heym под двумя верхними дробовыми стволами, расположенными горизонтально, вертикально размещены два нарезных ствола, при этом нижний - более крупного калибра. Малокалиберный ствол, изготовленный из нержавеющей стали, можно регулировать с помощью винтов, находящихся в районе мушки. Осевая настройка системы Фортнера позволяет владельцу самостоятельно произвести сострелку нарезных стволов при смене патрона или типа пули.

Благодаря откидному целику, который в отличие от других систем сделан неавтоматическим, у стрелка есть выбор между вариантами последовательных выстрелов дробью из гладких стволов или пулей из нарезных.

ружьё от Heym

Обращение к испытанному

В 2003 году спрос на четырёхствольное оружие послужил толчком к проектированию фирлинга, и благодаря тому, что за основу была взята проверенная временем базовая конструкция трёхствольного ружья модели 37, выпускаемая с 1977 г., уже через год «мечта» стала явью – на рынке была представлена совершенно новая модель четырёхстволки - 37V от Heym. «Обращение к испытанному» позволило создать оружие с чистого листа за короткий срок и при этом избежать многочисленных доводок и «детских болезней», свойственных прототипам.

Heym применяет в четырёхстволке тройное запирание Гринера. Для соединения ствола с коробкой прицельная планка удлинена массивным элементом, так называемым хвостовиком Гринера, который при закрывании оружия попадает в профилированный паз на колодке, а затем фиксируется поперечным стопорным штифтом.

Боковые замки «отвечают» только за дробовые стволы, они выполнены быстросъёмными и оснащены спиральными боевыми пружинами. Курки взводятся по классической схеме – при открывании ружья и откидывании стволов вниз, при этом два указателя взвода сигнализируют владельцу о состоянии оружия. Автоматический предохранитель полностью блокирует спусковой механизм и расположен слева от рычага открывания ружья.

Ударно-спусковой механизм нарезных стволов смонтирован отдельно в колодке и имеет отдельный рычаг взвода курков. Он расположен в центре, на хвостовике за рычагом затвора, и дополнительно фиксируется нажимной кнопкой. Для одновременного взвода двух курков нарезных стволов требуется определённое усилие, которое передаётся толкателям с помощью большого и удобного шибера. В процессе взвода нарезных стволов автоматически деактивируются замки дробовых стволов, передний спусковой крючок приводит в действие нижний крупнокалиберный ствол, а задний спусковой крючок – нарезной ствол малого калибра. Усилие на спусковых крючках составляет 23-25 N, независимо от взведения курков нарезных или дробовых стволов.

Характеристики четырёхствольной модели Heym 37 V

Общая длина, мм – 1020.

Вес, кг - от 3,85 (в зависимости от используемой породы древесины и патронов).

Длина стволов, мм – 580.

Калибр дробовых стволов/длина патронника, мм - 20/70 или 20/76 (оба подходят для стрельбы стальной дробью).

»

Патроны для ствола «крупного» калибра, мм - 6,5x57R; 6,5x65R; 7x57R; 7x65R; .308 Win.; .30-06; .30 R Blaser; 8x57R; 8 x57 RS; 9,3x74R.

Патроны для малокалиберного ствола, мм - .22 Win.Mag.; .22 Hörnet; .222 Rem.; .223 Rem.; 5,6x50 (R) Mag.; 5,6x52 R; 6x70R.

Предохранитель – шиберный, воздействующий на спусковой механизм.

Прицельное устройство - откидной прицел (регулировка для нарезных и дробовых стволов; мушка золотого цвета).

Затвор - поперечный Гринера с двумя дополнительными фиксаторами подствольных крюков.

Прочие характеристики:

- боковые замки дробовых стволов со спиральными пружинами,
- отдельное двухзамковое перезаряжение нарезных стволов,
- независимый малокалиберный нарезной ствол с регулировкой у дульного среза,
- правая сторона ложи выполнена по типу «баварской щеки».

Варианты исполнения

Стандарт - окантовочная гравировка, высококачественная узорчатая древесина.

Люкс - каждая сторона украшена фрагментами изображений животных, английскими арабесками, лучшая корневая древесина.

Сафари - тонкая гравировка изображений охотничьей тематики с африканскими мотивами, высококачественная древесина.

Ориентировочные цены

Стандарт - от 25.000 €.

Люкс - от 30.000 €.

Сафари - только на заказ.

Стрелковые испытания

Четыре ствола и ствольная колодка увеличенного размера не позволяют считать фирлинг сверхлёгким комбинированным оружием. Общий вес ружья, включая установленный оптический прицел 2-12X50, – 4,45 кг. Тем не менее фирлинг остаётся в одной «весовой категории» со многими крупнокалиберными многозарядными винтовками. При этом короткие стволы длиной 58 см и 20-й калибр обеспечивают существенную экономию веса, а компактная конструкция и очень хороший баланс делают фирлинг удобным даже на небольших охотничьих вышках.

Стрелковые испытания четырёхстволки с комбинацией нарезных стволов под «штуцерные» патроны .30R Blaser и 5,6x50R Magnum проводились на дистанции 100 метров, сериями по три выстрела, с мешка.

.30R Blaser очень популярный в Германии фланцевый патрон, который благодаря настильной баллистике пули используется для стрельбы на большие дистанции. Три выстрела новыми патронами Evolution (вес пули 11,9 г, дистанция 174 м) от RWS (RUAG Ammotec GmbH) показали группу 2,5 см. Достойный результат.

При стрельбе патронами 5,6x50R Magnum от RWS с полуфланцевой гильзой был достигнут результат около 2 см, причём средние точки попаданий пуль «тридцатого» и «двадцать второго» калибров совпали полностью.

Для тех мест, где сложно приобрести указанные выше патроны, мы рекомендуем комбинацию нарезных стволов .30-06/.222 Remington, которая на испытаниях показала группы около 3 см в диаметре по трём выстрелам на той же дистанции.

Изготовление

В обеспечении качества боя играет роль множество факторов; и это в полной мере относится к фирлингам. Причём Heym уделяет большое внимание исходному материалу, качественному изготовлению всех деталей и квалификации своих сотрудников.

Весь производственный процесс проходит на предприятии Heym. Так, каждый ствол оружия высверливается, доводится шлифовкой и подвергается холодной ковке на радиально-ковочной машине. В заключение производится доводка наружной формы и изготовление патронника. В процессе выпуска стволов, разумеется, проводятся многочисленные контрольные замеры.

На всех этапах производства, наряду с самыми современными прецизионными станками, свой вклад в бескомпромиссный результат качества вносят в первую очередь мастера-ремесленники. Стволы традиционно тщательно выверяются вручную, так как первым условием для стрелковых качеств является качество ствола.

Специальные опыт и умение требуются и в ходе спайки стволов. Высокое качество на предварительном этапе изготовления - неотъемлемое условие высоких результатов стрельбы. В остальном качество спайки должно обеспечивать абсолютную герметичность внешних стенок ствола от коррозии.

Специалисты Heym отбирают ореховое дерево лучшего качества, древесина длительное время хранится на складе фирмы в Гляйхамберге (Тюрингия, Германия). Заготовки для фирлинга могут подобрать специально для клиентов в соответствии с их представлениями. Базовая форма ложи изготавливается машинным способом. Однако подгонка ещё полуобработанной ложи требует тренированной руки мастера. Изготовление насечки «рыбья чешуя» также требует высокой точности. Только скрупулёзная работа будет отвечать всем требованиям заказчика.

С равной точностью делаются все остальные детали фирлинга. Ствольные коробки фрезеруются из цельных заготовок нержавеющей стали. Почти все детали производятся на собственном предприятии.

Вот что говорит начальник отдела сбыта фирмы Heym Манфред Айзенбранд: «У нас есть правило: легче всего контролировать то, что »

производим мы сами. Только таким образом у нас есть возможность уже в процессе изготовления отдельных деталей обеспечить точность подгонки и минимальные допуски. Благодаря этому принципу, Heym гарантирует надёжность и безопасность всего нашего охотничьего оружия».

Сборка фирлинга, как и всего оружия Heym, происходит согласно чёткому рабочему графику. Любое комбинированное оружие изначально сопровождает «технологическая карточка», где содержатся все пожелания клиента. Наконец, изготовленная четырёхстволка подвергается установленному законодательством Германии контрольному отстрелу в государственной комиссии города Зуль, после чего каждая единица охотничьего оружия с подобранным, согласно индивидуальному заказу клиента, типом патрона пристреливается на стрельбище фирмы.

Для крепления оптического прицела на фирлинге устанавливается монтажная база с рычажной фиксацией, кронштейн изготавливается по специальному заказу. Прицел подбирается в зависимости от пожеланий заказчика.

После отстрела фирлинга, его снова разбирают, украшают гравировкой, а ложа проходит окончательную обработку в соответствии с индивидуальным заказом. Магазинная коробка после нанесения гравировки подвергается азотированию. Закончив воронение стволов, фирлинг снова собирают и производят пристрелку. Только после этого готовое оружие может покинуть завод.

Эксклюзивность

Решающее преимущество собственного производства Heym заключается в гибкости, благодаря которой можно запустить процесс изготовления технически изощрённого или выполненного по исключительным пожеланиям заказчика оружия.

Клиент может выбрать не только варианты калибров, но и различные виды гравировки и оформления, причём есть бесконечное количество вариантов, чтобы превратить оружие в настоящее произведение искусства.

Впечатляет, к примеру, гравюра с африканскими мотивами фирлинга из категории «Сафари». Название Heym выполнено золотом на планке ствола. На левой стороне бокового замка изображены два льва и львица, пробирающиеся сквозь заросли на фоне закатного солнца. Справа – носороги, также на фоне заката. Мотивы с изображением животных очень реалистичны, каждая деталь - плод гравёрного мастерства. Рычаг управления выполнен в форме объёмной головы слона. Свободное пространство может быть украшено орнаментом с изображением листьев или английских арабесок. Для тех, кто желает дополнить африканскую «большую пятерку» (Big Five), здесь ещё достаточно места: поместится, например, буйвол на хвостовике коробки или «крадущийся» по спусковому крючку леопард.

Наряду с особыми мотивами, выполненными методом рельефной гравировки серебряных, золотых инкрустаций или инкрустаций из слоновой кости, возможно также исполнение ложи на любой вкус, что придаёт фирлингу ещё более изысканную ноту.

Передняя и задняя часть ложи может быть покрыта очень тонкой, но

отчётливой «рыбьей чешуёй». Расстояние между линиями резьбы составляет всего 1 мм, но может быть и 0,8 мм.

Вывод

Четырёхстволка является одним из самых изысканных охотничьих ружей в мире. Она, несомненно, имеет универсальный спектр применения, а это преимущество для российских условий охоты. Боковой замок фирлинга 37V представляет собой технически усовершенствованную конструкцию с превосходным, с эстетической точки зрения, дизайном. Стрелковые качества, баланс и сравнительно небольшой вес четырёхствольного ружья впечатляют. Диапазон калибров и выбор древесины удовлетворяет всем возможным пожеланиям.

Не каждому производителю удавалось совершить подобное. Однако компания Heym AG сумела объединить в фирлинге мастерство оружейников с элегантным дизайном.

От редакции

Публикуя статью уважаемого немецкого профессора, мы тем не менее обязаны предостеречь российских охотников от соблазна приобрести «оружие на все случаи жизни». К счастью, такого оружия (в одном блоке) пока не создано, ибо воспользоваться им могли бы исключительно тяжёлоатлеты. Если и пытаться заводить разговор об универсальном ружье, речь должна идти о двустволке с взаимозаменяемыми вертикальными стволами в различном сочетании «гладких» и «нарезных» калибров.

Что касается четырёхстволок, то в странах Западной Европы они занимают одну нишу с дриллингами, то есть классическими тройниками с двумя верхними гладкими и нарезным нижним стволами. Четвёртый же, малокалиберный, стволик, хотя и может быть востребован при определённых обстоятельствах, однако назначение его иное. Он применяется охотниками в межсезонье, главным образом, для тренировочной стрельбы по подвижным мишеням, имитирующим фигуры диких копытных зверей.

Помимо относительной дешевизны такой тренировки, владелец четырёхстволки получает возможность стрелять из привычного ружья, с которым будет охотиться после открытия сезона. На ходовых же охотах, которые характерны для России, четырёхстволка практически бесполезна, она обременяет своей массой, особенно в конце дня, и, при удобном случае выстрелить пулей, утомлённый охотник в большинстве случаев мажет.

Ю.Шокарев

ОРУЖЕЙНЫЕ МАСТЕРА И ФИРМЫ РОССИИ

XVII - НАЧАЛА XX ВВ.

(словарь-справочник мастеров огнестрельного оружия, мастерских, фабрик, заводов, конструкторов, владельцев оружейных заведений, мануфактур, фирм и магазинов)

(начало см. «МР» № 139)

БАРСКИЙ, владелец ружейного магазина. Киев. Упомянут в «Охотничьем календаре» за 1885 г.

БАРТЕЛЬМЕС ЮЛИЙ (Бартельмейс, Бартелемес, Бартгельмс), оружейный мастер второй половины XIX в, Резницкая ул., д.21, Рига.

Специализировался на изготовлении штуцеров и двуствольных ружей. Упомянут в «Охотничьем календаре» за 1885 г. Во Владимиро-Суздальском музее имеется двуствольное капсюльное ружьё середины XIX в. его работы с золотыми вставками и золотой надписью на стволе J.Barthelmes. Riga. Возможно, иммигрант из Саксонии, где на протяжении XVII-XIX вв. работал Бартелемесов в г.Целла Санкт Блазии. Предположительно, происходят от Ганса Бартоломеуса, который начинал учёбу в 1676 г. в Вене.

БАРТМЕР ЕГОР, оружейный мастер. Ревель (ныне Таллинн). Экспонировал на выставках 1839 и 1849 гг. в Петербурге (под именем Бартмера Фёдора Иванова) двуствольные ружья и пару пистолетов; на выставках 1835, 1843 и 1865 гг. в Москве – двуствольные ружья, штуцера, пистолеты. Награждался на выставках 1835, 1843 и 1849 гг. малыми золотыми медалями, на выставке 1853 г. – серебряной медалью; на выставке 1865 г. – малой золотой медалью за безукоризненную работу и отделку оружия. Пользовался широкой известностью в России. В Государственном Эрмитаже – пара пистолетов в ящике с ударным игольчатыми механизмами системы Й.Дрейзе, на стволах надписи G.F.Bartmer in Revel. На ящике этикетка с изображением наградной медали 1835 г.

БАРЫМОВ ИВАН НИКОЛАЕВИЧ, мещанин. Епифанская ул., собственный дом, Тула. В 1896 г. числился среди мастеров, изготовлявших части к охотничьему оружию, за исключением стволов.

БАТАШОВ ВАСИЛИЙ, оружейный мастер Тульского оружейного завода середины XIX в. В начале

БА

Б

1840-х гг. был направлен на Сестрорецкий оружейный завод для помощи в изготовлении штуцера Эртелу.

БАТИЩЕВ ЯКОВ ТРОФИМОВИЧ, солдат Ораниенбургского батальона, механик и организатор производства. Родом из г. Венева Тульской губернии. После смерти Марка Сидорова, начавшего строительство Тульского оружейного завода, был прислан в Тулу в 1714 г. на основании Указа Петра I для продолжения работ по созданию оружейного завода. Завершил строительство зданий для завода и создал ряд станков и машин для обработки оружейных и пушечных стволов, которые значительно ускоряли производство оружия. В 1719 г. переведён на Охтинские пороховые заводы, начальником которых он вскоре стал.

БАТМАНОВ ГЕОРГИЙ ВАСИЛЬЕВИЧ, «вольный русский оружейный мастер». Набережная Мойки, д.20, кв.35, Петербург. Числился среди оружейников в 1867-1868 гг. В 1860-х гг. предложил военному ведомству капсюльную казнозарядную винтовку своей конструкции весом в 10 фунтов, отклонённую из-за недостатков.

БАТОВ ФЁДОР, оружейный мастер. Тула. Один из создателей мушкетона и пистолета для флота в 1836 г.

БАУМГАРТЕН И., оружейный мастер. Саратов. В Эрмитаже имеется двуствольное охотничье ружьё 1837 г. его работы с капсюльными замками.

БАШИРОВ ГАЛИ, кустарь-оружейник. Ижевск. Изготовлял в конце XIX в. на продажу ружейные детали. Имел в мастерской 22 инструмента (тиски, напильники разные, клещи, молот, циркуль, ножницы, коловорот) на сумму 30 руб.15 коп. Имел токарный станок.

БЕЖЕНЦОВ В.М., владелец оружейного магазина (уп. в 1914 г.), Казанская ул., д.6, Санкт-Петербург. Соединился с приобретённой им фирмой Ф.Вишневского. Имел на складе ружья А.Лебо, В.Скотта, Зауэра, Лепажа, Винчестера, Франкотта, Штурма, Иенча, Битнера, Казморе, Гонно, Ланкастера, Лардере, Мацки, а также револьверы всевозможных систем и коллекционное оружие. Скупал старинное коллекционное огнестрельное и холодное оружие.

БЕЖЪ ВАЛЕНТИН, ствольный заварщик (уп. в 1663 г.). Работал на Ченцовском заводе. Помещён в указателе Железнова.

БЕЗРУЧКО-ВЫСОЦКИЙ, подпоручик. В 1860-х гг. предложил свою конструкцию казнозарядной винтовки под бумажный патрон.

БЕЙМ САМОЙЛА, гранатный огнестрельный мастер (уп. в 1663 г.), Москва. Упоминается в указателе Железнова как «немецкий полковник».

БЕККЕ А.(BECKER A.), оружейный мастер конца XVIII – первой четверти XIX в., Варшава. В Эрмитаже – охотничье двуствольное ружьё французского образца конца XVIII в.

БЕККЕР К. энд Ю.(BEKKER C.&J.), владельцы оружейной и патронной фабрик (сыновья Беккера Карла А.-см.), Варшава. В 1860-х гг. стали владельцами фирмы, известной ранее как «Беккер энд Раушен». Отзыв 1876 г. об их ружьях был весьма нелестным, поскольку они при переделке ружей заменяли стволы на льежских ружьях и ставили своё имя. С 1889 г. владельцем фабрик оружия и гильз стал Василий Данилович Рончевский, на гильзах писалось «В.Рончевский, бывшая Беккер», а оружие сохраняло имя прежних владельцев. В 1890 г. оружейная фабрика размещалась по адресу Королевская ул., д.17, фабрика гильз – ул.Лешно, д.62, а магазин в Краковском предместье, д.38, Варшава. После 1909 г. оружейная фабрика В.Рончевского стала Варшавской охотничьей компанией. Имела основной капитал в 150 тыс. руб. Находилась по адресу Королевская ул., 17, Варшава. В ГИМе – три охотничьих капсюльных ружья с дамасскими стволами 1860-х гг.; один охотничий одноствольный капсюльный штуцер того же времени; один целевой пистолет под патрон бокового огня со скрытым курком 1870-1880-х гг. На стволах всего этого оружия надпись C.&J.Bekkera a Varsovie.

Сергей ЧЕЛНОКОВ
Фото автора

ОЛИГАРХИ РАБОЧЕГО

Великие марки рождены не для экстрима и не для охоты без перчаток. Их удел показывать статус, вызывать обожание и восхищение, стоять за стеклом и радовать владельца формами, декором, техническими изысками, а также самим фактом обладания вещью с выдающимися характеристиками, не имеющими порой практического применения по причине неизбежного и многократного снижения стоимости объекта коллекционирования в связи с его эксплуатацией.

Действительно, представить охотника с «парным» «голландом» в руках, пробирающегося партизанской тропой по среднерусском болоту, даже при больном воображении достаточно сложно. Вдали от цивилизации проще встретить лесную нечисть в лице давно спившейся Бабы-Яги с лопатой или Лешего с бензопилой, чем джентльмена в батистовых портянках, в шляпе с пером и с ружьём высшего разбора. Тем более что первые граждане на самом деле безобидные существа, в прошлой жизни наши люди со средним образованием. Ударники соцсоревнования и передовики производства из некогда могучего колхоза-миллионера, безвременно почившего в связи с демократическими переменами. Ныне они по совместительству «временно-исполняющие обязанности» ведьмаков, упырей и оборотней, от тоски и безнадёги тупо шныряющих по лесу

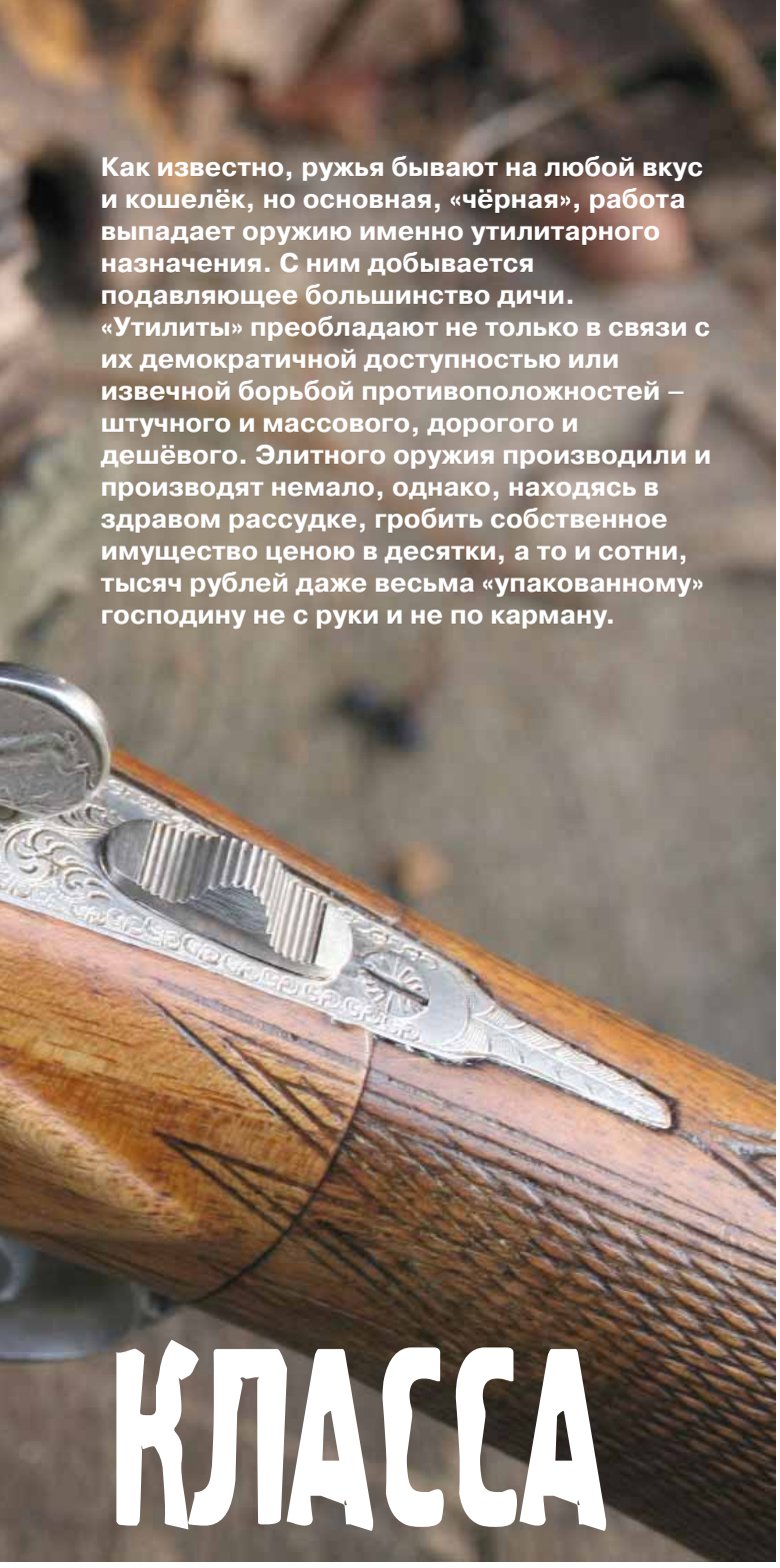

Как известно, ружья бывают на любой вкус и кошелёк, но основная, «чёрная», работа выпадает оружию именно утилитарного назначения. С ним добывается подавляющее большинство дичи. «Утилиты» преобладают не только в связи с их демократичной доступностью или извечной борьбой противоположностей – штучного и массового, дорогого и дешёвого. Элитного оружия производили и производят немало, однако, находясь в здравом рассудке, гробить собственное имущество ценою в десятки, а то и сотни, тысяч рублей даже весьма «упакованному» господину не с руки и не по карману.

КЛАССА

на грани Добра и Зла в поисках мифического немецкого бомбардировщика, якобы упавшего в здешних лесах во время войны, чтобы разрубить уникальный «мессер» на куски вожделенного цветмета и обменять оные на не менее вожделенные спиртные напитки. А вот второй гражданин своим внешним видом однозначно вызовет подозрение в местных компетентных органах.

Справедливости ради замечу, что Россия хоть и не родина слонов, но именно в ней элитное охотничье оружие использовалось массово по прямому назначению. После войны армией-победительницей из Европы было вывезено несметное количество отличных ружей, которые впослед-

ствии верой и правдой служили долгие годы своим новым владельцам.

Понятно, кому-то достались «ружья Геринга», кому-то – что попроще, но в основном и это «нежное великолепие» выработало свой ресурс и тихо сгинуло, не выдержав тягот и лишений, присущих экстремальной эксплуатации, характерной для российских условий и нашего менталитета.

В общем, не садово-парковая гламурная Европа. Дремучий лес и проза жизни. Стакан мятой клюквы в кармане телогрейки вместе с пачкой махры и коробком спичек. Три в одном по-русски. Комары вместо иглотерапии. Здесь нет места эксклюзиву. »

Смех смехом, а ситуаций на охоте, когда можно угробить ружьё, предостаточно. Причём они, как и любой форс-мажор, могут возникнуть буквально на ровном месте и в самой безобидной обстановке. Кто-то с утра, не «поправив» руки, роняет шикарные стволы на асфальт, кто-то по той же причине наворачивается вместе с ружьём с вышки, а кто-то наезжает колесом своего авто на аккуратно сложенное на землю оружие всей честной компании. Автору как-то «умельцы» на «Ниве» переехали винтовку, и слава Богу, что последняя была «одета» в пластиковый американский кейс, который выдержал вес отечественной машины и фактически спас оружие и прицел от полного уничтожения, но тем не менее одно лишь наблюдение за этим инцидентом добавило голове седых волос и убавило пару миллионов нервных клеток из и без того изношенного организма.

А однажды во время передвижения из точки «А» на берегу водоёма в точку «Б», где, по нашим расчётам, должна была быть к вечеру вся окрестная утка в количестве полтора чирка на два квадратных километра, мы с приятелем, настроенные на эстетичную охоту и приятное времяпрепровождение в окружении осеннего сюра, имея на руках практически новое «бенелли крио» и штучного «немца» конца позапрошлого века, нарвались на растянутую по земле доблестными инспекторами рыбнадзора противопехотную сеть-ловушку, именуемую в военной среде МЗП-1М (Мало Заметное Препятствие), представляющую собой трёхмерное хитросплетение тонкой стальной проволоки размерами 10х5х1 метров. Медленно перейти её при некоторой сноровке не составляет никаких трудностей, на срочной службе не раз приходилось это делать, а вот если влететь в неё с ходу, то результат, надо сказать, потрясающий – стальные петли хваткой бульдога буквально «вяжут» ноги, и человек падает как подкошенный в хищные объятия коварной проволоки.

Поскольку шли мы годами отработанной походкой «московского геодезиста», то есть размеренными шагами ровно в один метр и с привычно целеустремлённым под ноги взглядом, дабы не вступить в отходы жизнедеятельности человека и его неподдающихся учёту четвероногих друзей, то ржавую и просевшую в траве сеть как раз и не заметили и вошли в неё точно так, как планировали её создатели – по-молодецки, с «размахом».

Сказать, что мы упали – это ничего не сказать: мы падали, вставали, делали шаг и снова падали, не понимая, что происходит. При этом не выпус-

«Деревянное» решение боковых накладок ТОЗ-25

кали ружей из рук и падали вместе с ними. Со стороны, наверное, это было смешно: два абсолютно трезвых дяди немалого роста и веса в роли цирковых клоунов, но нам самим было не до веселья. Славное армейское прошлое сделало своё дело, сеть была распознана и удачно преодолена ещё до того, как эхо, повторяя всё, что мы думали вслух о тех, кто был причастен к её созданию и установке, распугало всё живое в радиусе нескольких километров от места нашего приземления и тихо завязло где-то среди жухлого камыша, чахлых болотных берёз и казавшихся спичечно-тонкими из-за большого расстояния ёлками.

Почёсывая ушибленные части тела и мысленно восхваляя внешние силы, уберёгшие нас от желания сразу по выходу зарядить ружья, мы подсчитали наши потери, которые, в общем и целом, составили пару ссадин, полпачки поломанных сигарет и неизвестно куда пропавшую зажигалку, «списанную» нами впоследствии в счёт жертвоприношения тем самым силам, позволившим обойтись в прямом смысле малой кровью. А вот несколько приличных царапин на дереве и металле наших ружей откровенно расстроили, особенно если учитывать, что всего минуту назад с ними всё было в полном порядке. Конечно, ружья прямотаки не высокого разбора, как говорится, «кто на что учился»: кесарю – по запросам, слесарю – по труду, но всё равно неприятно.

Дополняло печальную картину полное отсутствие возможной сатисфакции – пинать ногами сеть не имело никакого смысла да и дожидаться подхода других охотников ради продолжения циркового представления тоже.

Время дороже – кинули пару веток-маяков на сеть и пошли дальше с надеждой не влететь в неё в сумерках на обратном пути. Охота всё-таки состоялась, хотя утки не прилетели. Видимо, испугались убойной, как картечь, ненормативной лексики. Может, просто решили не возвращаться в родные пенаты, больше похожие на позиции ПВО, чем на болото. Но их ожидание оставило много времени на созерцание осеннего неба в раздумьях о бренности бытия и, в частности, о соответствии охотничьего оружия российским реалиям, когда любое с виду невинное мероприятие с использованием этого оружия готово стать испытанием ружья на прочность, которое оно может и не выдержать. Сегодня стальная сеть, а завтра?

Но раз от реальности никуда не деться, то надо и оружие выбирать применительно к обстановке – прочное, добротное, в бюджетной ценовой нише, с хорошим боем и внешним видом, в общем, работягу, способного выдерживать любую погоду и превратности походной жизни. А полированный орех и трёхполосный дамаск оставить для души.

Но это мечты, а на практике наши желания не всегда совпадают с возможностями рынка. Ружей при таких запросах днём с огнём не найти. Современные отечественные модели сделаны так, что не вызывают никакого желания их приобретать, конверсионные акамоиды утилитарны настолько, что в них полностью отсутствует даже намёк на эстетику охотничьего оружия, а со старой классикой владельцы не спешат расставаться и правильно делают.

Ведь везде парадокс – дефицит во время изобилия. Но что делать, для недалёкого прошлого времён плановой экономики постоянное отсутствие необходимых вещей в свободной продаже было штатной ситуацией и нормой »

УСМ ТОЗ-25. Курки в трёх различных положениях: спущены, на «предвзводе» и взведены. Хорошо виден принцип действия верхнего шептала. Из-за своей надёжности за 20 лет до появления ТОЗ-25 подобная система УСМ нашла применение на армейском оружии – в СВТ-38/40

жизни, а навыков жить при социализме мы ещё не потеряли. Есть проблема - её надо решить, бросив клич по городам и весям, а потом, набравшись терпения, ждать, когда найдётся предложение, достойное внимания. Да не оскудеют закрома Родины!

Решено, будем искать хорошую тулку – настоящее оружие пролетариата, проверенное временем и почти боевыми условиями эксплуатации. И дело даже не в предпочтениях или квасном патриотизме – это достойное оружие, с которым можно ехать хоть на Северный Полюс, где достаточно плюнуть в дробь и после стрелять композитной сосулькой как бронебойной пулей в приступе хандры по непонятному северному сиянию. Оно выдержит выстрел плюсовой клеммой от аккумулятора, а царапины от гусениц вездехода будут не слишком заметны на простецкой ложе.

Есть и оборотная сторона медали. В хорошем состоянии старых ружей универсального класса осталось немного: с ними особенно не церемонились, «кормили» всем, что подворачивалось под руку, годами не чистили. Существует даже антитеория «о слабом бое ружья из-за недостаточной компрессии в чистом стволе». В её правильности сомневаться не рекомендуется ради собственной безопасности среди аборигенов в некоторых отдалённых уголках нашей «Необъятной». Да и принцип «один охотник – одно ружьё», когда-то навязанный гражданам настойчивыми рекомендациями карающих органов, также не увеличивал срока службы охотничьего оружия.

Но свершилось! Оно нашлось – ТОЗ-25! Редкий экземпляр, выпущенный ограниченной серией в конце 60-х годов в штучном исполнении в состоянии нового ружья с небольшим настрелом.

Конструкция этого ружья интересна и по-своему уникальна, поскольку представляет собой, с одной стороны, традиционный для тульских ружей «набор» отработанных решений и деталей, таких как тройное запирание на два нижних подствольных крюка и верхний болт Гринера, узел цевья и его размеры, форма и габариты колодки и блока стволов. С другой – ТОЗ-25, полноценная бескурковка с оригинальным ударно-спусковым механизмом рамочного типа (разновидность коробчатого замка), к которому обеспечен свободный и полный доступ для ремонта, чистки и смазки, достаточно лишь отвернуть один винт и снять съёмные боковые щёчки, выполненные из дерева как часть ложи.

Подобное решение крышек осталось в наследство от увлечения полимерами в охотничьем оружии - первона-

чально ложа ТОЗ-25, включая щёчки, целиком изготавливалась из пластмассы, что делало её технологичной и дешёвой и при этом практичной и стойкой к износу. Но в стране, где на большей территории девять месяцев зима, такие ложи не прижились. Оказалось, что пластмассовый приклад вызывает сильный дискомфорт при стрельбе на холоде, буквально обжигая щёку, и в конечном счёте после ряда отрицательных отзывов охотников ложи вновь начали изготавливать из дерева.

Особенностью УСМ ТОЗ-25 являются курки без так называемого «отбоя», с их предохранительным взводом, который срабатывает во время отведения рычага отпирания вправо. Курки ещё до открывания ружья отходят назад, освобождая бойки, что позволяет беспрепятственно «переломить» стволы, так как ударная часть бойков не выступает за пределы «зеркала» коробки и не цепляет за дно гильзы. Верхнее расположение «самозатягивающегося» шептала гнеткового типа является само по себе надёжным средством от срыва курка в случае падения или удара ружья, так как оно взаимодействует с курком не через зацеп и узкую боевую грань, как в классических замках, а на достаточно большой площади контакта рабочих плоскостей курка и шептала - «коромысла». Это, в свою очередь, значительно упрощает и удешевляет конструкцию в целом: нет нужды в использовании термообработанных сталей в сборке «курок-шептало», и как следствие неизбежный износ системы никак не повлияет на её надёжность и прочность – рабочие поверхности в любом случае будут самоподтягиваться независимо от их износа. Боевой уступ на курке ТОЗ-25 делает спуск более «коротким» и информативным – верхнее шептало выходит из зацепления постепенно, с винтовочным «потягом», непривычным на дробовом ружье, и, по сути, спуск искусственно сделан «сухим» с небольшим предупреждением, что очень удобно при стрельбе пулей.

Одним словом, гражданское ружьё делали конструкторы не понаслышке, знакомые со спортивным и военным оружием, тем более подобная система УСМ с верхним шептало была отработана ещё на СВТ и прошла испытание войной и временем. Без воздействия на спусковой крючок «сорвать» курок с такого шептала невозможно в принципе.

Масса ружья 3020 граммов (при заявленных 3100), калибр 16, длина стволов 720 мм, дульные сужения чок и получок, каналы стволов и патронники хромированные. Блок стволов ТОЗ-25 полностью идентичен стволам »

Прекрасный пример унификации в производстве разных типов охотничьего оружия – курковки и бескурковки. Блок стволов ружей ТОЗ-25 и ТОЗ-БМ практически идентичный

ТОЗ-БМ (масса «бэ-эмки» 16 калибра – 3140 грамма), за исключением профильного выреза крюка цевья и индивидуальной подгонки колодки.

Несмотря на легенды об исключительном бое ТОЗ-25 – равномерной осыпи, резкости и кучности, данные контрольного заводского отстрела, приведённые в паспорте ружья, несколько смущали: они точно совпадали с критериями «удовлетворительной кучности» при 55% попаданий дроби в мишень из правого ствола и 65% из левого. К тому же заявленные навески – 30 грамм дроби №5 и 1,6 «Сокола» – явно были призваны занизить начальную скорость и в итоге увеличить кучность дробового снаряда.

Что это, попытка выдать желаемое за действительное или так называемые «приписки», популярные в период развитого социализма, можно было выяснить лишь одним способом – контрольным отстрелом по стандартной стодольной мишени на дистанции 35 метров.

Единственным препятствием в осуществлении задуманного были патроны, которые соответствовали бы по своим параметрам патронам того периода, то есть бумажная гильза, обычные пыжи и пороховые прокладки. В 60-е годы не использовали пыжи-концентраторы, пластиковые гильзы и мощные капсюли-воспламенители.

Современные патроны благодаря своим комплектующим обладают повышенными резкостью и кучностью боя и не подходят условиям поставленной задачи.

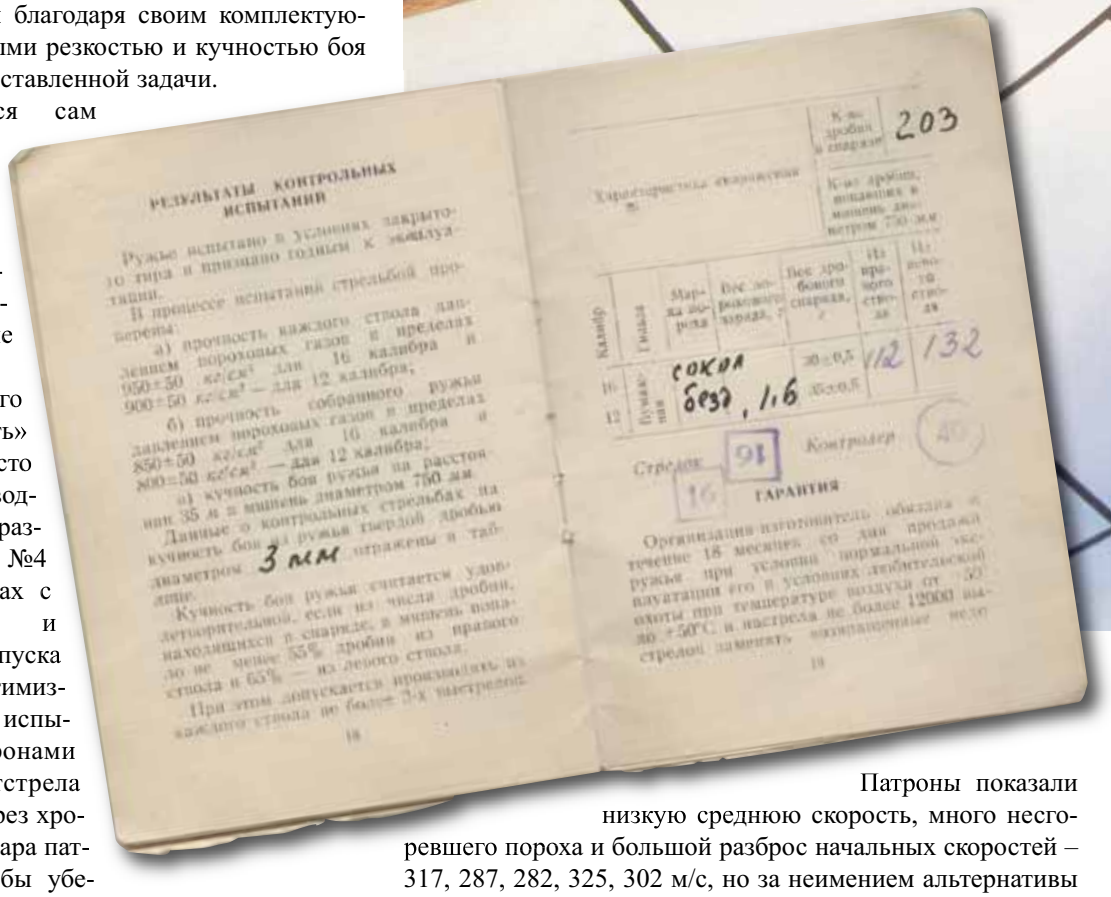

Выход напрашивался сам собой – изготовить патроны самостоятельно, благо никаких трудностей это не вызывало, но отсутствовали столь редкие в настоящее время папковые гильзы, а без них мероприятие теряло всякий смысл.

В поисках необходимого пришлось снова «посетить» закрома Родины, где вместо гильз нашлись готовые заводские патроны 16 калибра разных лет выпуска с дробью №4 и №5 в бумажных гильзах с маркировкой «Рекорд» и «Байкал». И хотя дата выпуска патронов не внушала оптимизма, было принято решение испытать ружьё этими патронами после контрольного отстрела одной серии «Байкала» через хронограф из ружья ИЖ-18. Пара патронов была вскрыта, чтобы убедиться в их пригодности, при этом ничего подозрительного, кроме небольшого количества слегка окислившейся дроби, отмечено не было – порох нормального цвета, два папковых пыжа, пороховая прокладка, 28 граммов дроби №5/1,6 грамма «Сунара», закрутка «звезда».

Патроны показали низкую среднюю скорость, много несгоревшего пороха и большой разброс начальных скоростей – 317, 287, 282, 325, 302 м/с, но за неимением альтернативы были признаны ограниченно-годными для тестового отстрела. Тем не менее на них была получена кучность от 48 до 64% из правого ствола (получока), от 54 до 71% из левого (чока) при приемлемой резкости боя. Очевидно, нестабильность патрона сказалась на изменениях кучности, но сыграл свою роль и человеческий фактор: у разных

стрелков в зависимости от прикладки и особенностей спуска средняя точка попаданий «гуляла», и в зачётный круг диаметром 750 мм каждый раз попадало больше или меньше дроби, что было хорошо заметно по стодольной мишени при подсчёте пробоин в четвертях после каждого выстрела.

Патроны с маркировкой «Рекорд» 1992 года выпуска отказались стрелять «по-хорошему» в принципе, чем изрядно развеселили публику: или пыжи застревали в стволе, а дробь высыпалась под ноги, или пыжи вылетали, но дробь отскакивала от картона после с трудом преодолённых 35 метров. Патроны 1982 года с дробью №4 уверенно показывали кучность 50%, но давали «окна» на мишени и разный звук выстрела.

Такой тест лишь с большой долей здорового юмора можно отнести к определению характеристик ружья, это больше походило на процесс уничтожения старых боеприпасов методом расстрела, но, по крайней мере, мы убедились, что стволы сведены идеально, а СТП совпадает с точкой прицеливания.

Наконец нашлись в товарном количестве новые папковые гильзы 16-го калибра, которые и были пущены в дело: снаряжены навесками, характерными для охоты и заводского отстрела - дробь №5 в количестве 28 грамм и 1,8 грамма пороха «Сокол», и «паспортной» навеской – 30 »

Для чистоты эксперимента по отстрелу «тулки» пришлось вернуться в эпоху развитого социализма

грамм дроби №5 на 1,6 грамма «Сокола». Два войлочных пыжа на пороховой прокладке, закрутка обычная с прокладкой на дробь, капсюль «Жевело Н». Средняя скорость при таком снаряжении значительно возросла и подошла ближе к стандарту в 380 м/с. Но разброс начальных скоростей всё-таки присутствовал: 338, 356, 374, 367, 371 м/с в серии из пяти выстрелов навеской 28/1,8, хронограф в одном метре от дульного среза. Кучность, полученная на «самокруте», составила (среднее арифметическое по двум выстрелам в каждую мишень) почти 62% для правого ствола и 68% для левого патронами 28/1,8, а также 57% для правого ствола и 65%(!) для левого «заводской» навеской 30/1,6. Что полностью подтверждало данные заводского отстрела и при этом с запасом перекрывало заявленные характеристики. И это патронами, изготовленными «на коленке», без применения

Неполное сгорание пороха в старых патронах. Что повлияло на это явление: качество капсюлей, условия хранения либо его сроки, неизвестно…

каких-либо укучнителей и «улучшайзеров». Великолепный бой, великолепное ружьё. Даже жалко брать на охоту!

Но так можно дойти до абсурда, как в старом анекдоте из жизни отечественных охотников: «... ружей не брать, из автобуса не выходить»!

Напрашивается банальное – «умели же делать!» И думать. Применение стволов и одинаковых деталей запирающего механизма от истинно народного ТОЗ-БМ, выпускаемого тиражом до 100 тысяч в год, отработанная десятилетиями тех-



Кучность боя ружья проверялась по 100-дольной мишени

При стрельбе патронами домашнего снаряжения ТОЗ-25 показало великолепную резкость боя

нология сделали новое ружьё при качестве, достойном оружия элитного класса, доступным и интересным для основного потребителя, то есть охотника-любителя. И, вероятно, ТОЗ-25 выпускалось бы сериями вполне сравнимыми с тульской курковой классикой, но появившаяся на свет первая полноценная отечественная вертикалка ТОЗ-34 в те годы при полном отсутствии в СССР оружия подобного класса стала модным хитом и ружьём №1, а производство ТОЗ-25 было постепенно свёрнуто в угоду маркетингу. Прошло время, народ «наелся» вертикалками, появился устойчивый спрос на эстетичную классику, но, как говорится, поезд ушёл… Или нет? Хотелось бы надеяться.

Автор выражает искреннюю благодарность Юрию Маслову за помощь и дружеское участие в подготовке материала, а также Василию Ткачёву и ООО «Селена» за материально-техническую поддержку теста.

Кронштейн должен быть

МАК

ОХОТНИК

Москва, Головинское шоссе, дом 1, +7 (495) 785 3353, 785 3354, e-mail: info@ohotnik.com
Москва, Сколковское шоссе, дом 31, стр. 1, ТЦ "Спорт-Хит", 4 этаж, +7 (495) 937 6347, 937 6348, e-mail: skolkovo@ohotnik.com
Москва, ул. Перерва, д. 52, +7 (495) 345 1200, 345 1201, e-mail: pererva@ohotnik.com
www.ohotnik.com

Оптические прицелы – вещь, как говорил классик, «архисложная» и в производстве, и в применении. Это очевидно. Но и среди них встречаются уникумы. Например, прицелы для бенчреста, как правило, отличаются впечатляющими характеристиками: большой кратностью и светосилой, точностью механизмов для введения поправок – всем тем, что помогает винтовке раскрыть её потенциал и показывать стабильно высокие результаты.

ПРИЦЕЛЫ MARCH – ОПТИКА ДЛЯ ПРОФЕССИОНАЛОВ

Бенчрест подразумевает применение самых высокотехнологичных инструментов и оружия для достижения экстремально высокой винтовочной кучности – основной задачи этой стрелковой дисциплины. Поэтому к прицелам предъявляются достаточно жёсткие и, что парадоксально, взаимоисключающие требования – высококачественная оптика, надёжная конструкция, прочность и при этом предельно малый вес всего оптического прибора.

Так как масса винтовки вместе с прицелом строго лимитирована, а по определению винтовка должна быть максимально тяжёлой в пределах лимита, что в свою очередь положительно сказывается на её показателях, то масса оптики должна быть минимальной. При этом оптика требуется очень мощная, способная навести винтовку в пределах половины диаметра пробоины, поэтому экономить «на стёклах» просто нельзя, остаётся применять лёгкие сплавы для того, чтобы максимально снизить массу прицела – корпус, механизмы поправок делаются, что называется, «на пределе», и это рано или поздно даёт о себе знать. Прицел медленно, но верно начинает выходить из строя от отдачи и «портить картинку» на мишени. Узнать, когда это произойдёт невозможно, а определить «умерший» прицел можно только при его замене на заведомо исправный с контрольным отстрелом.

Характеристики прицелов March

Модель	X121 50x52	X199 10x-60x52
Увеличение	50x	10-60x
Диаметр объектива, мм	52	52
Диаметр оптической трубки, мм	30	30
Диаметр выходного зрачка, мм	1,04	0,86
Удаление выходного зрачка, мм	75-81	88-99/95-101
Горизонтальная регулировка, MOA	1/8	1/8
Дистанция нулевой линии прицеливания, м	41,44	41,44
Сетка прицела	1/8 Dot Reticle	1/8 Dot Reticle
Общая длина, мм	363	418
Масса, г	587	710
Ориентировочная цена, руб.	109 тыс.	119 тыс.

По закону подлости, неприятности с оптикой происходят обычно на ответственных соревнованиях, когда нет времени на эксперименты, и предугадать итог несложно. Подобная проблема известна и эта «головная боль» стрелков-высокоточников – проваливать соревнования из-за «поплывшего» прицела никому не хочется. Из положения выходят разными способами, например, «замораживают» прицел, то есть намертво заклеивают механизм введения поправок, полностью исключая саму возможность его поломки. После чего «загоняют» кронштейном перекрестье в центр зрительного поля и стреляют только выносом. Вообще-то, бенчрестеры достаточно мало крутят маховички прицела – их задача не в точности попадания, а в кучности, да и центр мишени должен быть всегда свободным от пробоин для точного прицеливания. Но, тем не менее, надобность в механизме введения поправок существует, и его отсутствие создаёт дополнительные проблемы в виде регулируемых кронштейнов и их настройки. Замкнутый круг...

Примерно так, или наверняка схожим образом, рассуждал японец Терк Такано, задумывая серию специальных прицелов, которые воплотили бы в себя все идеи современного бенчреста: высококлассную оптику, надёжность, прочность и лёгкость. Прицелы серии March, появившиеся в 2006 году, стали сенсацией – наконец появилась оптика, способная пережить не одну винтовку. Фирма March выпускает в год от 100 до 200 таких прицелов. Надёжность, впрочем, вещь относительная: микроскопом, как известно, можно забивать гвозди, но не рекомендуется…

Оптика March настолько продумана, что на некоторых моделях применяется специальная прицельная сетка. От стандартного перекрестья она отличается тем, что её центр смещён вверх. Это позволяет при прицеливании видеть ветровые флажки.

Прицелы серии March сегодня можно приобрести в Москве в **оружейном салоне «Зверобой»,** уделяющем большое внимание оружию, оптике и снаряжению для бенчреста. В принципе, характеристики прицелов дадут стрелку больше информации, чем их пространное описание с приведением множества технологических подробностей. Можно лишь отметить, что в России они уже зарекомендовали себя с хорошей стороны, а нарекания, если и есть, то носят «индивидуальный» характер. Всё-таки бенчрест – дисциплина очень сложная, и многое, как обычно, зависит не только от оружия, но и от квалификации самого стрелка.

Мы указали лишь две модели, представленные сегодня на российском рынке. И остаётся только добавить, что обе снабжены навинчивающимися блендами, сужающими поле зрения. Так как они съёмные, эффективность стрельбы можно оценить и с ними, и без них. Теория без практики – мертва. Извините за банальность, но в бенчресте мелочей не бывает.

Оружейный салон «Зверобой». Москва, ул. Миклухо-Маклая, д.18 стр.1. Т. (495) 336-30-68 www.zveroboy.ru



МАКС ПЭЙН

Кирилл ТЕСЕМНИКОВ

Год выпуска: 2008
Режиссёр: Джон Мур
Сценаристы: Бо Торн, Сэм Лейк
В ролях:
Марк Уолберг, Мила Кунис, Бо Бриджес, Крис Бриджес, Крис О`Доннел, Донал Лог, Амори Ноласко
Жанр: боевик
Продолжительность: 1 ч 40 м
Производство: США
Бюджет: $35 млн.

Я не верю в рай, я верю в боль, верю в страх, верю в смерть...
Макс Пэйн

«Макс Пэйн» – наглядная иллюстрация тенденции Голливуда снимать фильмы по мотивам комиксов и компьютерных игр. Мировой финансовый кризис постепенно добрался и до духовных материй.

Была такая популярная компьютерная игра «Макс Пэйн», я в неё, впрочем, не играл, могу только сказать, что это «бродилка-стрелялка», где куча уровней с элементами квеста и всех противников надо «зачистить». За всю игру, по данным «Википедии», Макс Пэйн убивает более 600 агрессивных субстанций. Я далёк от критики, так как играл в подобные игры и даже очень настойчиво.

Раздражил фильм своей рельсовой прямолинейностью сюжета (вполне объяснимой) и отсутствием новизны. Да и с оружием полный стандарт, уже набивший оскомину.

Однако пока другой альтернативы нет. Обновлённый Джеймс Бонд из «Кванта милосердия» превратился в эдакого «люберецкого выключателя», хотя всё же в смокинге, но уже без чувства юмора, самоиронии и элегантности. Интеллектуал, способный дать очередному шпиону по лицу как минимум два раза, переродился в драчливого дядьку с редкими проявлениями интеллекта на лице. Да и оружием он уже почти не пользуется. К слову, исполнитель роли Бонда - Дэниел Крэйг, в очередном интервью снова «бросил камень» в сторону бондианы, на этот раз относительно названия фильма, и, в общем, вполне оправданно.

По традиции бондовских фильмов название картины часто бывает совершенно бессмысленным…
Дэниел Крэйг (действующий Джеймс Бонд)

Стоит отметить, что Бонд расстался с многозарядным «Вальтером» P-99 и вернулся к своему легендарному и «морально устаревшему» «Вальтеру» PPK. О неожиданной ностальгии агента 007 по своему прежнему пистолету лучше всего спросить у продюсеров нового фильма, ведь актёру всё равно, что за оружие у него в руках, лишь бы соответствовало сценарию, ну, хотя бы приблизительно. Видимо, контракт на использование в фильмах о похождениях Джеймса Бонда 99-ой модели истёк.

Всё же вернёмся к «Максу Пэйну» и, как обычно, вкратце рассмотрим сюжет фильма. Жил себе полицейский, скорее всего американский, а тут у него убили жену и дочь. Естественно, он начал мстить, вернее, искать виновников смерти – грабителей-наркоманов. Искал три года, работая в отделе нераскрытых преступлений, то есть в полицейском архиве. А наркоманов становилось всё больше, и всем им мерещились валькирии. И тут главный герой понимает, что за всем стоит некая могущественная организация. Он начинает ходить по злачным местам и «знакомиться» с их представителями.

Валькирии – «выбирающие умерших». В скандинавской мифологии – девы-воительницы, забирающие павших воинов в чертог мёртвых - Вальгаллу.

Первое, что запомнилось – «шрапнельная» стрельба в общественном туалете тамошнего метрополитена. Вот в этом моменте появилось действительно интересное »



оружие – револьвер от компании Taurus (или схожий образец). В любом случае, это револьвер, имеющий в предках крупноразмерную модель как будто от S&W, но с гипертрофированным барабаном под охотничьи патроны .410. В принципе можно использовать и пулевые патроны, вроде револьверных .45 Colt, но главный герой высаживал двери в сортире явно дробью (так, во всяком случае, показано). Эффект был чисто кинематографическим – стреляем дробью из револьвера, пусть даже и мощного, а на выходе получаем выстрел от дробовика 12-го калибра в замкнутом пространстве. Двери в общественном туалете можно выбить и менее затратным способом, не используя оружие, но сейчас не об этом.

Если это действительно Taurus, то, похоже, модель 4510 .45/.410 (Stainless Steel Revolver) с 76-миллиметровым стволом, пятизарядным барабаном и общим весом порядка 800 граммов (29 унций) без патронов. Цена на сайте компании - $569, это если без изысков.

Однако чаще всего главный герой использовал, как и в компьютерной игре, пистолет «Беретта» M92FS. Локомотив итальянского «пистолетостроения», как я неоднократно писал раньше, очень узнаваем, знаменит и в представлениях давно не нуждается.

Вот с помощью «Беретты» Макс Пэйн и решал в основном свои проблемы, в том числе, когда спецназ, упакованный по полной программе в спецснаряжение, поливал всё вокруг из штурмовых карабинов M4, созданных на базе винтовки M16 и пистолетов-пулемётов HK MP5. Повторюсь, хотя оружия в Голливуде много, причём самого разного, почему-то в новых боевиках мелькают одни и те же принятые на вооружение стволы, даже в фильмах с мощным элементом фантастики.

Ближе к концу фильма главный герой сменил «Беретту» на помповое ружьё Mossberg 500. Эта идея также навеяна сюжетом компьютерной игры «Макс Пэйн». Mossberg - одна из современных легенд США. Его используют правоохранительные органы, армия, гражданское население, а ценят за надёжность и относительно небольшую по западным меркам цену. У Пэйна была, как видится, модель Mossberg 500 Persuader с вместительным магазином на 7-8 патронов 12/76 и длинным, порядка 700 мм, стволом. Весит такое ружьё примерно 3,3 кг без патронов. Главный герой по давней кинематографической традиции без устали передёргивал подвижное цевьё, даже если необходимости в этом не было.

Долго ли, коротко ли, но выяснилось, что наркоманы и их дилеры обитают в клубе «Рагнарёк», там же у них лаборатория по производству наркотика «Валькирия», наверное, чтобы далеко не ходить.

Рагнарёк – «гибель богов». Согласно легенде, в этой битве гибнут все боги и великаны, наступает конец времён.

Наркотик позволяет реципиенту орать во всё горло, капать слюной, агрессивно на всех кидаться и поиметь маниакально-депрессивный психоз. То есть с помощью

высоких доз алкоголя можно было бы добиться тех же результатов, но с гораздо меньшими затратами. Единственный большой плюс «Валькирии» – реальная, а не мнимая неуязвимость, то ли регенерация органов изменяется, то ли ещё что-то происходит с организмом. Компьютерная предыстория и тут наложила характерный отпечаток на киносценарий.

Макс Пэйн нашёл себе союзницу с куцым бесприкладным пистолетом-пулемётом HK MP5K и кинулся всех крушить, по ходу дела накачавшись наркотиком. В ходе длительных и многочисленных перестрелок выяснилось, что «Валькирию» разработали когда-то военные, чтобы создать суперсолдат. Однако 99% кандидатов в супергерои очень быстро уходили в «вальгаллу» и потому уже не представляли интереса для военного ведомства. Выжил только сержант Люпино, ставший наркоманом со стажем и главным жупелом в фильме.

Проект официально закрыли, но компания Aesir Cº решила распространять наркотик среди мирного населения, а жена главного героя оказалась как-то задействованной в махинациях, её использовали втёмную.

Зло, в лице старикашки-доброхота, как легко догадаться, было наказано выстрелом в корпус. Таким образом, мир оказался избавлен от чудовищного наркотика, к сожалению, только одного.

Фильм оставил какое-то странное ощущение, вроде взяли несколько старых боевиков и наспех слепили из них один. И ещё не понравилась мрачная, безрадостная почти чёрно-белая картинка. Что-то вроде потуг повторить «Город грехов» Роберта Родригеса, но попроще и без известных актёров, остроумно надругавшихся над своим сложившимся амплуа. Однако это только моё мнение.

Дмитрий ДУРАСОВ

ТИШИНА

Есть люди, которые ни за какие медовые коврижки не желают жить в городах. Их не прельщают чудовищно гостеприимные «МакДоналдсы», подземные прелести метро, загогулины автострад и хайвэев, жадная толчея гипермаркетов, серые орды иностранных «арбайтеров» и «ночных бабочек». Боюсь, что даже священный для каждого неорусского символ – рабочий посёлок олигархов Рублёвка – не вызовет в них трепет и жажду остаться здесь навечно.

Эти люди – охотники-промысловики. Что им рукотворные дворцы, когда прямо у себя над головой они видят мерцающий миллиардами звёзд свод неба? К чему назойливое рычание автомобилей, когда они слышат свист ветра в верхушках сосен? Зачем магазины, когда всё, что надо для здоровой, естественной жизни, можно найти в тайге? Я знал этих людей, горжусь, что некогда «бил тропу» в снегу и обихаживал свой охотничий путик рядом с ними.

Каждый мужчина по своей сути азартный охотник и добытчик, эти свойства заложены самой Природой. Большинство «охотится» в городах, и только самая незначительная часть предпочитает добывать хлеб свой насущный, занимаясь древним как мир, исконным охотничьим промыслом.

Сегодня у этих достойных людей не совсем ясное и понятное простому охотнику настоящее, ещё более туманное будущее, но зато мощное, как корни тысячелетнего дуба, прошлое.

Умные люди говорят: «Чтобы предвидеть будущее, надо знать своё прошлое…»

Что ж, попробуем на примере лишь одного географического открытия рассказать о жизни наших далёких предков, об их мужестве, стойкости и несгибаемой жизненной силе.

В 1596 году этот остров «открыл» и назвал его Шпицбергеном великий голландский мореплаватель Виллем Баренц. Европейцев поразили необозримые стада китов, что паслись на необъятных водных лугах вблизи острова. Китобойный промысел был очень выгоден. Началось беспощадное, грабительское истребление китов, которое продолжалось свыше двухсот лет. Зоны промысла у Шпицбергена были поделены между голландцами, англичанами, датчанами, немцами, французами и испанцами.

Русские в этом лихорадочном дележе участие не принимали. В отличие от западных европейцев они мало интересовались китами, а охотились в основном у восточного берега архипелага на моржей, белых медведей и песцов. Остров Шпицберген они издавна называли Грумант. Среди поморов всегда было немало варягов, которые, помня своё скандинавское происхождение, называли остров в честь Гренландии – «Груланд». Поморы уже полтысячи лет считали остров своим, русским владением. На это имелись весьма веские основания. Ещё в XI веке Господин Великий Новгород обложил данью ватаги поморов, добывавших здесь зверя и пушнину.

В то время, когда европейских моряков приводила в мистический ужас даже сама мысль об арктической зимовке на Шпицбергене, сотни русских поморов ежегодно не только отправлялись за добычей на Грумант, но и изредка

«Тишину нарушали только звуки его собственных выстрелов…»

зимовали там в тёплых бревенчатых избах. Русские цари всегда интересовались освоением Севера и даровали многочисленные льготы монастырям, которые являлись форпостами православного русского мира на новых северных пространствах. Это был, прежде всего, основанный в 1435 году Соловецкий монастырь на Белом море, затем Трифоно-Печерский монастырь, которому сам Иван Грозный разрешил беспошлинно торговать салом и зубом морского зверя. Традицию продолжили Пётр I, императрицы Елизавета Петровна и Екатерина II.

Не все поморские ладьи благополучно добирались до острова…Однажды, подходя к Шпицбергену, моряки увидели дым. У костра сидело четверо одетых в звериные шкуры охотников. Кормщик согласился забрать их на судно вместе с багажом. Груз оказался не малый – 50 пудов моржового сала, 210 медвежьих шкур и более 200 шкурок белых и голубых песцов.

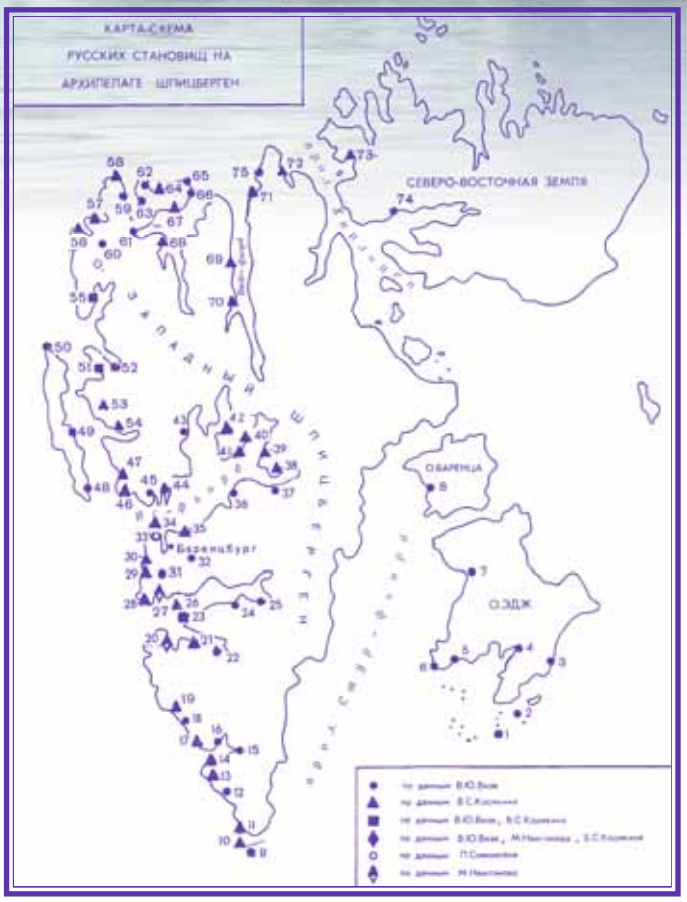

История спасенных охотников поразила всех…

В 1743 году на Грумант ушла ладья во главе с бывалым кормщиком Алексеем Хилковым. У самого берега ладью затёрло дрейфующими льдами. Решили зимовать. Вспомнили, что где-то недалеко должна находиться изба. С тремя товарищами Хилков отправился её разыскивать. Опытный таёжник, он взял с собой надёжное ружьё, рог с порохом и десятка два пуль. У всех четверых имелись крепкие ножи, небольшой запас муки, крупы, соли. Поморы взяли с собой медный котелок и хороший топор, потому что всем известно – русский мужик без топора, что волк без зубов. Вскоре нашли избу, заночевали. Утром вернулись на берег, но вместо ледяных полей и торосов увидели чистую воду. Ладью унесло в океан вместе со льдами. »

Что делать? Любой на их месте впал бы в самое чёрное отчаяние. Но не таковы были поморы. Вернулись к избушке. Закипела работа. Вновь хорошенько проконопатили брёвна, накидали побольше мха и сухих водорослей на крышу, поправили сложенную из камней печь, устроили высокий лабаз, разбрелись по берегу в поисках сухого плавника. В избушке нашли кованые гвозди и большой железный крюк, которым, как кузнечным молотом, откова-ли из гвоздей наконечники для самострелов. Ножи привя-зали к еловым древкам, получились крепкие рогатины. Занялись заготовкой мяса и шкур. Зверя кругом было много – белые медведи сами подходили к избушке, в горах лаяли песцы, тысячи птиц гнездились на скалах, стада оленей паслись в ближайшем распадке. Порох и пули вскоре закончились. В дело пошли рогатины, самострелы, самолов-ы, петли и многие другие известные охотникам снасти для добычи зверя и пушнины. Прибрежные воды кишели рыбой. Моржей, тюленей, нерпу били острогой, рыбу научились ловить самодельными костяными крючками или при помощи кошеля-невода, сшитого из оленьих шкур.

Так прошёл год, второй, третий. Одежда и обувь сно-сились. Зимовщики научились тщательно выделывать шкуры и шить из них тёплую одежду, крепкую обувь. Соль выпаривали из морской воды. От цинги спасались, отвари-вая целебные травы, почки карликовых берёз и хвою. Пили настой из медвежьей желчи и свежую оленью кровь. По вечерам, сидя у очага, неторопливо рассказывали друг другу длинные истории. Постоянная работа, охота, рыбал-ка спасали зимовщиков от злой тоски по дому.

Прошло ещё три года, пока их не обнаружили моряки.

Рассказы четырёх русских «робинзонов» о более чем шестилетнем пребывании на арктическом необитаемом острове, впоследствии изданные отдельной книгой, потрясли всю Европу.

Легендарным охотником, поистине «патриархом Шпицбергена», стал один из прямых потомков новгород-ских первооткрывателей острова Иван Старостин. Вначале он плавал на Грумант только летом, но когда умерла жена, переселился на него на постоянное (!) житие. На Шпицбергене Старостин зимовал 32 раза. Умер в 1826 году и был похоронен на берегу Ис-фьорда. Мужественный образ помора, целых пятнадцать лет безвыездно прожив-шего на суровом, безлюдном острове, в тишине, которая лишь изредка нарушалась гулкими выстрелами его собст-венного ружья, восхищал и всегда будет восхищать жите-лей Крайнего Севера. Одинокий мыс, на котором находит-ся могила Ивана Старостина, назван его именем.

Главным явлением на острове была – Тишина. В ней, как на дне моря, тонули все посторонние звуки. Тишина казалась

РИСУНОК И. ДАНЕНОВОЙ

огромной немой рыбой, которая беззвучно открывала и захлопывала рот, безостановочно проглатывая такое же безмолвное, немое время.

Время его жизни.

Невозможно долго одному слушать и терпеть тишину. Человек обязан слышать, как кто-то дышит рядом, изредка разбрасывая вокруг полные пригоршни камушков-слов. Даже скрип чужих лыж кажется музыкой. Тишина давит, лишает сил, поглощает. В тишине кажутся странными собственные мысли и поступки. Животные также молчаливы, их шаги беззвучны, как тени…

Даже когда Иван стрелял в тишину, она не разбивалась на мелкие, звенящие, как льдинки, осколки, а лишь временно отступала, прячась за ближайшую гору. Порой море яростно сражалось с тишиной, но его мерный грохот не мог победить Белое Безмолвие, которое большую часть года простиралось над Островом.

Тишина могла быть доброй, злой, враждебной, но чаще всего она была безразличной к человеку, впрочем, так же, как и цепочки близких скалистых гор, которые вздымались на побережье. Иван любил разглядывать горы. Изредка, когда солнце прогревало воздух до редких в Арктике плюс пяти градусов, он видел, что горы дрожат и, словно гигантские океанские волны, находят друг на друга. Бывало, что самая высокая снежная вершина вдруг рушилась и становилась меньше других. Если долго смотреть на горы, они кажутся живыми…

Перед смертью Ивана тишина оказалась самым лучшим, верным другом. Она заботливо окутала его тело мягким тёплым саваном, беззвучно отпела и похоронила на вершине утёса...

В наши дни архипелаг Шпицберген находится на территории королевства Норвегии.

МИФЫ И РИФЫ

ФОТОСЪЁМКА Е. ПЛАТОВА

Уважаемая редакция! Меня зовут Олег Агафонов, образование – инженер-механик по специальностям: «автоматические машины и установки» (стрелковое оружие и автоматические пушки малого калибра), а также «производство летательных аппаратов» (ракетная техника).

В июньском номере вашего журнала за 2008 год я прочитал письмо читателя, который клеймил позором автора статьи, чей взгляд на проект под названием АК-47 отличается от официального («Патент на чудо», «МР», №127). В ответ на критику АК читатель привёл в его защиту два распространённых довода. Обратимся к тексту письма и попробуем разобраться в их основательности. Итак, первое доказательство совершенства автомата.

Как утверждает РИА «НОВОСТИ», ежегодные убытки российской экономики от контрафактного производства АК составляют 2 млрд. долларов. По словам чиновника из Рособоронэкспорта, доля нелегально произведённых АК достигает 90% от общего объёма продаваемого в мире оружия данной системы. Это, как считает читатель, является свидетельством замечательности конструкции и её повсеместной популярности, т.к. малоэффективную продукцию копировать никто не будет.

Вообще, тот факт, что десятилетиями на нелицензионное производство АК закрывали глаза и только к 60-летнему юбилею автомата спохватились, указывает на явно временный и конъюнктурный характер данных заявлений.

Указанные в цитате цифры не могут не вызывать сомнение. Сумма в $2 млрд. соответствует стоимости 22-30 млн. шт. так называемых контрафактных автоматов.

Советский 7,62-мм АК выпуска 1955 года

Сегодня, когда заказ на производство 100000 шт. АК-103 становится сенсацией, такие заявления, по крайней мере, нуждаются в разъяснениях.

И уж совсем не надо лукавить, указывая на распространённость оружия, как доказательство его боевой эффективности. Винтовок системы Мосина было выпущено 37 млн. штук, винтовок и карабинов «Маузер» G. 98 – 14 млн. штук, однако никому не придёт в голову утверждать, что «трёхлинеек» было изготовлено в 2,6 раза больше по причине высокой эффективности или популярности.

За 60 лет по разным оценкам было выпущено от 75 до 100 млн. автоматов АК. Для сравнения: немецких автоматических винтовок G3 – 15-20 млн. шт., американских M16 - 8-9 млн.

Правительство СССР относилось к экономическим проблемам своих союзников по Варшавскому договору с большим пониманием. В результате 18 стран соцлагеря получили бесплатные лицензии на организацию выпуска АК-47. Под маркой АКК автоматы состояли на вооружении армии Болгарии

История столь массового распространения АК прошла два этапа, и никогда боевая эффективность не являлась главной причиной приобретения этого оружия той или иной страной. Первый этап пришёлся на период «холодной войны». В те времена Советский Союз основательно взялся за организацию вооружения стран-союзниц по борьбе с мировым империализмом. В 1957 году на их долю приходилось более 60% населения планеты или примерно 2 »

Китайская версия автомата Калашникова, носящая имя «Тип 56» и «доукомплектованная» складывающимся игольчатым штыком. Жизнь показала, что дешёвые клоны зарубежных изготовителей во многом уступали по эксплуатационным характеристикам отечественным оригиналам

млрд. человек. Это был огромный рынок, на котором покупатели (большей частью малообеспеченные) могли себе позволить приобретать только то, что предоставляла страна Советов.

Правительство СССР относилось к экономическим проблемам своих союзников с пониманием. В результате 18 стран получили бесплатные лицензии на организацию выпуска АК-47. Помимо них, ещё одиннадцать государств развернули выпуск АК без лицензии. Выбор последних в пользу АК-47 основывался на том, что в отличие от других зарубежных образцов, конструкция автомата не была защищена ни авторскими свидетельствами, ни патентами. Поэтому, предприняв небольшие ухищрения, её мог производить каждый желающий. Так была создана база для последующего выпуска так называемого контрафакта.

Завершился первый этап развалом социалистического лагеря. Что касается судьбы АК, то щедрая раздача технологии его производства да и самих автоматов ничего кроме убытков экономике СССР не принесла.

Наступивший второй этап распространения автомата – рыночный. Он характеризуется тем, что бывшие союзники по борьбе с империализмом стали конкурентами на рынке вооружений, где наперебой предлагают слегка обновлённые советские разработки, в т.ч. и АК. При этом из-за большого количества выпущенных и подаренных в своё время автоматов, это оружие попало в низшую ценовую категорию, где, собственно, ничего, кроме АК, нет.

На образовавшемся отдельном рынке АК основная борьба развернулась между производителями и владельцами складских запасов. Из-за того, что последним это оружие досталось почти даром, они стали предлагать свои автоматы по ценам ниже заводских. Чтобы удержаться на плаву, производители АК были вынуждены уменьшать себестоимость изготовления автомата за счёт экономии буквально на всём: используемых материалах, точности изготовления, зарплате и т.д. Такой подход неизбежно отразился на характеристиках изделия.

Разброс цен на АК очень большой (речь идёт об оптовых поставках). Отечественные варианты автомата относятся к самым дорогим и стоят от 240 до 560$ [2; 5]. Ценовое предложение завода NORINCO (Китай) за свой вариант АК-47 (Type 56-2) со штампованной ствольной коробкой составляет $87 за штуку [1]. При продаже складских излишков на Ближнем Востоке цена часто падает до $60, в Африке – до $30 [2].

Многократные испытания показали, что дешёвые АК зарубежных изготовителей уступают по эксплуатационным характеристикам отечественным оригиналам. Они перестали обеспечивать главное рекламируемое свойство автомата – надёжность. Но благодаря низкой стоимости их качество изготовления устроило большинство клиентов, и в результате эти АК смогли выиграть конкурентную борьбу у российских автоматов, захватив почти весь рынок продаж.

Где во всей этой истории, целиком завязанной на политических и экономических решениях, можно увидеть взаимосвязь распространённости АК с его боевой эффективностью? Непонятно.

В условиях рыночных отношений оружие – это товар и для тех, кто собирается вкладывать деньги в его производство. На оружейном предприятии в первую очередь важно не количество выпущенных автоматов, а финансовый результат от этого вида деятельности. Степень эффективности производства определяется по разным показателям и, в частности, по производительности труда (объём реализации произведённой продукции на одного работника) и средней заработной плате производственных рабочих.

Таблица 1

Характеристика	ДОАО «Ижевский оружейный завод» (2007 г.) [7]	Colt Defense LLC (2004 г.) [8]
Количество работающих	5702	380
Оптовая цена автоматов АК-103 [5] и М-4 [6]	560$	980$
Выручка от продаж (за год)	53500000$	75100000$
Производительность (по итогам за год)	9 380$/чел	197 600$/чел
Средняя месячная зарплата рабочих,	$ 260$ (6690 руб.)	3530$

Примечание:

1. Оптовые цены за АК-103 и М4 приведены по состоянию на 2005 г.
2. Средняя месячная зарплата рабочих Colt Defense LLC указана на ноябрь 2007 г.

Какие они у двух давних конкурентов показано в **таблице 1** (М4 - современная производная М16).

Отметим, что лидер американской индустрии стрелкового оружия компания Remington Arms Company, Inc. при численности сотрудников 2150 человек имеет производительность 207400$/чел. (2007 г.). Анализируя данные таблицы, обратите внимание, что оптовая цена поставляемого на рынок в 2005 году отечественного АК-103 была в 1,75 раза ниже американской М4. Зарплата же российских рабочих была более чем в 13 раз меньше, чем у американских коллег. Вывод, какой образец и производство лучше в экономическом отношении, напрашивается сам собой.

Второе доказательство совершенства - надёжность АК. Её, как пишет читатель, демонстрируют испытания, проведённые в порядке эксперимента военнослужащими из ограниченного контингента советских войск в Афганистане. Идея заключалась в том, чтобы узнать, какой автомат дольше выдержит режим непрерывной стрельбы. *По итогам конкурса ствол китайского АК провис от перегрева на 7 рожке* (терминология источника), *болгарский экземпляр заклинило на 9-м, М16 едва дотянула до 300 выстрелов, отечественный АК сдал только на 15 рожке.*

Приведённые читателем примеры оценки военнослужащими качества АК разных производителей не совсем »



Таблица 2

Характеристика по состоянию на год выпуска	StG.44 (1944)	АК-47 (1955)	ТКБ-517 (1952)
Масса оружия без штыка и магазина, кг	4,62	4	2,8
Масса заготовочного металла, кг	10,9	15	9,2
Трудоёмкость изготовления в нормо-часах	14	21	10,5

Примечание:
1. StG.44, конструктор Хуго Шмайссер, начало массового производства 1944 год [3];
2. АК-47, начало массового производства 1949 год. В таблице приводятся данные по состоянию на середину 50-х годов. [4];
3. Автомат Г.А.Коробова ТКБ-517. Выиграл конкурсные испытания у АК-47 в 1952 году, прошёл оценку на технологичность конструкции в Ижевске [4].

Автомат АК-47 советского производства, принадлежавший герою Социалистической Республики Вьетнам Чан Хыу Бао. В бою 6 июля 1968 года огнём из этого оружия он уничтожил 78 американских и южновьетнамских солдат (сегодня этот автомат хранится в ЦМВС)

удачны и, скорее, указывают на техническую безграмотность тех, кто организовал эти испытания.

Располагая указанными образцами, военнослужащие могли провести иные испытания и получить более важную информацию. Например, что у солдат, вооружённых М16, по сравнению с теми, у кого АКМ, будут следующие преимущества.

1. Диаметр круга, в который они уложат на 100 м четыре выстрела, окажется в среднем меньше в 1,5 раза. Не очень радующий показатель.
2. Начальная скорость пуль М16 больше примерно в 1,4 раза. Это значит, что вероятность попадания в движущуюся цель у противника окажется выше.
3. Дальность прямого выстрела по грудной фигуре у М16 больше на 80 метров (426 м по сравнению с 350 м).
4. Диоптрический прицел М16 с длиной линии прицеливания в 510 мм позволит им обеспечить качество прицеливания почти такое же, как на спортивных винтовках. Для сравнения у АКМ она равна 378 мм.
5. Если принять, что на долю оружия с боеприпасами в экипировке солдата приходится 7 кг, то у пехотинца с М16 окажется на 110 патронов больше чем у его противника с АКМ (260 и 150 соответственно).

Не правда ли, есть о чём подумать командиру, которому предстоит вести со своей частью боевые действия в горах или на открытой местности. Или ему рассчитывать на то, что в момент атаки у противника заклинит все автоматы? Вряд ли его ожидания оправдаются в такой мере.

Кстати, об Афганистане. Одной из самых распространённых тем рассказов участников афганских событий является не восхваление надёжности автоматов АК, а его небольшая дальность эффективной стрельбы, из-за которой моджахеды могли доставать противника своими «бурами» с безопасных для себя расстояний.

По поводу других аргументов читателя, что АК *«бьют», а он не бьётся. Его топят, он не тонет. Бросают с 15 метров на скалы с вертолёта - даже не треснет».* Хочется порекомендовать писавшему приобрести для самообразования охотничий карабин «Сайга» МК и попробовать проверить собственные утверждения на практике (только с соблюдением техники безопасности).

Если говорить серьёзно, то история с выбором АК-47 стала для армии и экономики страны ярким примером того, как нельзя работать конструкторам-оружейникам и приёмным комиссиям (сказанное не относится к тем, кому была поручена доработка конструкции).

Принятие на вооружение сырого образца, неудовлетворяющего требованиям по кучности боя, трудоёмкого в производстве и не защищённого патентами, обернулось колоссальными финансовыми и трудовыми потерями для экономики страны.

Сравнение конструкции АК-47 по показателям трудоёмкости и материалоёмкости изготовления с его аналогами приведено в **таблице 2.**

Доработка конструкции растянулась на годы. И если с большим трудом всё-таки удалось уменьшить трудоёмкость изготовления АК, то по кучности боя его показатели навсегда остались низкими.

Через три года после начала производства АК завод сообщает Министерству госконтроля: «Положительных решений по кучности АК не найдено как на заводе, так и на полигоне» [4].

При исследованиях «кучности» АК-47 в середине 50-х годов полигон отмечает: «Квалифицированные стрелки »

Неоспоримое доказательство совершенства семейства AK/AKM – надёжность. Хотя по показателям кучности боя «Калашниковы» значительно уступали тем же американским M16A1

Конструкция талантливого оружейника Г.А.Коробова – автомат ТКБ-517, появившийся в 1952 году. Кучность стрельбы неподготовленных стрелков из этого оружия по сравнению с АК-47 была выше в 1,3-1,9 раза, масса меньше почти на 0,5 кг, трудоёмкость изготовления ниже в два раза…

полигона по кучности боя АК стали укладываться в требования ТТТ только после достаточно большой тренировки в стрельбе из этого автомата в течение длительного срока (2-3 года), когда у них вырабатывались свои, сугубо индивидуальные приёмы стрельбы» (отчёт Г.Т.Сыромятникова арх. №25 76-57, стр. 110) [4].

Даже в начале 60-х годов, когда пошёл в серию АКМ, по расчётам полигона, его реальная дальность эффективной стрельбы из положения стоя в условиях наступательного боя находилась в пределах 95-150 м, что признавалось явно недостаточным. При этом исходили из условия поражения цели очередью 5 выстрелов с заданной вероятностью 0,25! [4].

Могла ли быть альтернатива АК? Как оказалось, не раз. Хотя упоминать об этом не любят. ТКБ-517 - разработка талантливого конструктора-оружейника Г.А.Коробова. Кучность боя неподготовленных стрелков из этого автомата в сравнении с АК-47 была выше в 1,3-1,9 раза, масса меньше почти на 0,5 кг, трудоёмкость изготовления в два раза ниже. Общий расход металла меньше на 5,75 кг, или на 30%. Расход легированных сталей меньше на 6,93 кг, или в 15 раз. [4]. Появление ТКБ-517 в 1952 году на Ижмаше, который только начал осваивать производство АК, вызвало сенсацию [4]. Лобби АК-47 удалось «зарубить» принятие на вооружение этого автомата под предлогом, что в войсках уже освоен АК и налажено его производство.

Ситуация один в один повторилась и при конкурсных испытаниях автоматов под патрон 5,45х39 (1968 г.). Требованиям по кучности стрельбы в полном объёме удовлетворил только автомат А.С.Константинова. Полученные результаты стрельбы из него по фигурным мишеням были в 1,5 раза лучше, чем из А3 (будущий АК74) и в 2 раза лучше по сравнению со штатным АКМ. [4].

И вновь победившему оружию было отказано в принятии на вооружение под тем же предлогом, что и ранее ТКБ-517. Особо следует подчеркнуть, что не в пример АК-47 и АК74 конструкции автоматов и Г.А.Коробова и А.С.Константинова отличались оригинальными решениями и высокой патентной чистотой.

Желая как-то уколоть автора статьи, критикующего проект под названием «АК», читатель завершил своё письмо словами: «собака лает – караван идёт». Эта поговорка действительно применима. Затянувшееся производство АК сыграло роль собаки на сене. Пока государство тратило и тратит деньги на бесконечные модернизации и усовершенствования АК, караван уже почти скрылся - караван передовых достижений в области технологий производства стрелкового оружия, караван, где эффективность проекта определяется уровнем жизни работников, а не количеством произведённой ими продукции.

1 Guns & Ammo April 2007 http://www.gunsandammo-mag.com/long_guns/chinese81_040207/index2.html
2. The AK-47: the world's favourite killing machine 26 June 2006 http://www.amnesty.org/en/library/info/ACT30/011/2006
3. © 2001 – 2007 Waffeninfo http://galerie.waffeninfo.net/
4. Малимон А. А. Отечественные автоматы (записки испытателя-оружейника) под редакцией заслуженного деятеля науки и техники РФ, доктора технических наук, профессора Г.Н. Охотникова – М.: МО РФ, 2000 г.
5. РИА НОВОСТИ 18.05.2005 http://en.rian.ru/business/20050518/40372525-print.html
6. Acquisition Department of Defense Office of Inspector General November 22, 2006 Quality Integrity Accountability Competition of the 5.56-Millimeter Carbine (D-2007-026) Department of Defense Office of Inspector General http://www.dodig.mil/Audit/reports/FY07/07-026.pdf
7. Журнал «Новое время» №13[21] от 2 Июля 2007 http://newtimes.ru/magazine/2007/issue021/doc-6646.html
8. Hoover's Products & Services http://www.hoovers.com

Мировая новинка: Кронштейн для гладкоствольного оружия

MAKnetic

Быстросъёмный кронштейн для гладкоствольного оружия, который устанавливается без малейших изменений в оружии!

НОВИНКА

MAKlick

Идеальный кронштейн для установки нового коллиматорного прицела Aimpoint T-1 на ваше оружие.

После большого успеха инновационного кронштейна MAKlick следующим значительным шагом в деле разработки новых продуктов стало создание кронштейна **MAKnetic.**

MAKnetic является новейшей разработкой фирмы МАК. Кронштейн надёжно связывает коллиматорный прицел с ружьём и устанавливается на нём без внесения каких-либо изменений в оружие. **MAKnetic** создан для установки на гладкоствольное оружие с шириной прицельной планки 6, 8, 10, 12, 14 и 16 мм. Регулируемые боковые зажимные колодки кронштейна **MAKnetic** компенсируют разницу в ширине прицельных планок и обеспечивают его надёжную посадку на ружье.

Выпустив на рынок кронштейн **MAKnetic,** фирма МАК задала новый масштаб для инноваций в производстве кронштейнов.

www.kilic-feintechnik.de

АРСЕНАЛ

ОХОТНИК

40 JAHRE 40 GARANTIE

MAK

PRÄZISION MADE IN GERMANY

Календарь

ЭТО БЫЛО В ЯНВАРЕ...

1 января 1238 г.

У «крепости» Коломны произошло крупное сражение объединённых русских войск с главными силами хана Батыя, внука Чингис-хана.

Войска татаро-монголов, после падения Рязани ожидавшие встречи лишь с хаотично отходившими к месту слияния Москвы-реки с Окой остатками войск князя Романа Ингваревича, внезапно столкнулись в открытом бою с дружиной Великого князя Владимирского и Суздальского Юрия II Всеволодовича, усиленной ополчением со всей Владимиро-Суздальской Руси под командованием Всеволода (старшего сына Юрия) и опытного воеводы Еремея Глебовича (всего 10-15 тысяч человек). Перешедшая замёрзшую Оку конница Батыя лавиной обрушилась на сторожевой полк. Однако передовые отряды кочевников поначалу были потеснены, в жарком сражении погиб Кюльхан – самый младший сын Чингис-хана. Но всё изменилось после подхода основных сил Орды: имевшая пятикратное численное превосходство степная конница взяла верх над пешими войсками противника. Уцелела лишь небольшая часть владимирской дружины – «была сеча великая; убили князя Романа и воеводу Еремея, а Всеволод с мелкою дружиною прибежал во Владимир». Оставив основные силы осаждать Коломну, Батый двинулся к Москве...

9 января 1702 г.

Во время Северной войны 1700-1721 гг. при деревне Эрестфер в Лифляндии шведский корпус барона Вольмара Антона Шлиппенбаха потерпел крупное поражение. Вместе с русским пехотным отрядом под командованием графа Бориса Петровича Шереметева против шведов действовали украинские казаки, которыми командовал миргородский полковник Д. Апостол. В общей сложности против 7-тысячного войска Шлиппенбаха было выставлено 4 тысячи драгун при трёх конных орудиях, 6 тысяч иррегулярной «нестройной» конницы и 8 тысяч пехоты при 16 орудиях. Первоначально сражение складывалось для русских не в лучшую сторону. Оказавшись в глубоком снегу без поддержки пехоты и артиллерии, не подоспевших к месту боя, драгунские полки были рассеяны неприятельской картечью. Однако после пятичасового боя с подошедшими русскими подкреплениями шведы обратились в бегство. Помимо четырёх орудий они потеряли 3 тыс. человек убитыми и ранеными. Полковник Ливен, майор Нолькен со многими другими офицерами и 350 нижних чинов были взяты в

плен. Весь обоз и восемь знамён достались победителям. Этот значимый успех русского оружия был торжественно отмечен в Москве звоном колоколов и артиллерийским салютом – произведённого в генерал-фельдмаршальский чин Шереметева наградили орденом Св. Андрея Первозванного с золотой цепью и алмазами. На кремлёвских башнях были вывешены захваченные знамёна и штандарты, на Красной площади сооружены государевы деревянные хоромы и сени для банкета, а напротив устроены разные потехи. Большинство принимавших участие в битве офицеров получило повышение, а солдатам были пожалованы серебряные рубли. Оценивая значение этой победы, Пётр Первый писал: «Мы дошли до того, что шведов побеждать можем; пока сражались двое против одного, но скоро начнём побеждать их и равным числом».

23 января 1944 г.

Постановлением ГКО № 5020сс на вооружение Красной армии был принят танк Т-34-85 с 85-мм пушкой С-53.

Надо сказать, вопрос о кардинальной модернизации среднего танка Т-34-76 был поднят задолго до этой знаменательной даты. После появления на советско-германском фронте новых «Тигров» и «Пантер», заметно «обогнавших» наши танки по мощи вооружения и толщине броневой защиты, советским танкистам зачастую приходилось полагаться больше на своё численное превосходство над противником, нежели на эффективность огня 76-мм танковых пушек. Ещё 5 мая 1943 года особым постановлением ГКО № 3289сс «Об усилении артиллерийского вооружения танков и самоходных установок» оговаривались конкретные задачи по созданию оборонными КБ новых, более мощных танковых пушек.

Интересно, что производство опытных Т-34 с созданной Ф.Ф. Петровым 85-мм пушкой Д-5Т »

Календарь

ЭТО БЫЛО В ЯНВАРЕ...

развернулось уже в конце 1943 г. Инициативу проявил персонал завода № 112 «Красное Сормово», одного из основных производителей «тридцатьчетвёрок» в военные годы. Правда, первые боевые машины с Д-5Т в литой башне новой конфигурации покинули цеха завода только в начале января следующего 1944 года, а их «валовый» выпуск исчислялся в общей сложности лишь тремя сотнями экземпляров.

Практически параллельно с сормовчанами тему нового 85-мм орудия с зенитной баллистикой активно отрабатывали в Центральном артиллерийском конструкторском бюро В.Г. Грабина и в КБ горьковского артиллерийского завода № 92. Первые предложили на суд военных пушки С-53 (ведущие конструкторы Т.И. Сергеев и Г.И. Шабаров) и С-50 (конструкторы В.Д. Мешанинов, А.М. Волгевский и В.А. Тюрин), вторые – ЛБ-85 (конструктор А.И. Савин).

Судьба опытных разработок решилась довольно быстро. Широкие испытания на Гороховецком полигоне выявили «абсолютного чемпиона» - 1 января 1944 года танковую пушку С-53 грабинского КБ принимают на вооружение Красной Армии, а с марта месяца из цехов завода №183 в Нижнем Тагиле стали выходить новые, оснащённые этим орудием танки под новым именем Т-34-85. Вскоре к производству подобных боевых машин приступили заводы № 174 в Омске и уже упоминавшийся № 112 «Красное Сормово».

Но и после освоения массового выпуска танков Т-34-85 не закончились авральные работы над дальнейшим усовершенствованием «тридцатьчетвёрок». После того, как на очередных полигонных испытаниях выявились довольно существенные дефекты противооткатных устройств С-53, Завод № 92 им. Сталина силами своих специалистов провёл эффективную доработку конструкции, представив в итоге ещё один, синтезированный, вариант танковой пушки. В ноябре-декабре 1944 года началось производство нового орудия под индексом ЗИС-С-53. Кстати, всего до конца войны было собрано 11 518 пушек С-53 и 14 265 ЗИС-С-53.

Что касается изменений в собственно танковой «конфигурации», на 32-тонных «тридцатьчетвёрках» с пушками С-53 или ЗИС-С-53 более широкая башня стала трёхместной, командирская башенка была сдвинута ближе к корме. Появился ещё один член экипажа, что позволило освободить командира танка от роли стрелка. Электропривод механизма поворота башни с двумя степенями скоростей заменили электроприводом с командирским управлением, обеспечивающим поворот башни как наводчиком, так и командиром танка. Радиостанцию перенесли из корпуса в башню. Силовая установка, трансмиссия и ходовая часть изменений практически не претерпели. Боекомплект составлял 1920 патронов для двух пулемётов ДТ и от 53 до 60 пушечных выстрелов в зависимости от завода-изготовителя боевых машин.

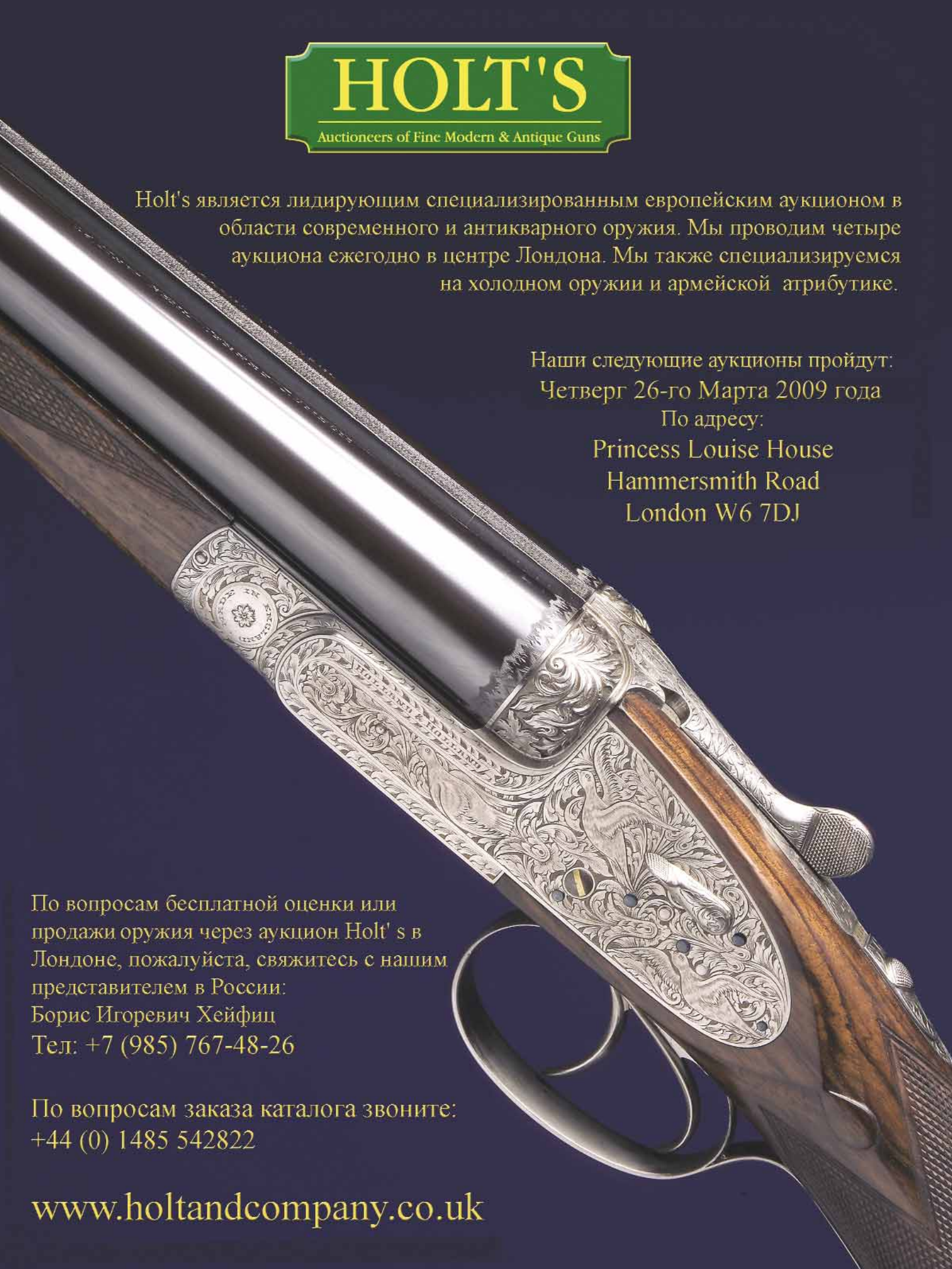

Holt's является лидирующим специализированным европейским аукционом в области современного и антикварного оружия. Мы проводим четыре аукциона ежегодно в центре Лондона. Мы также специализируемся на холодном оружии и армейской атрибутике.

Наши следующие аукционы пройдут:
Четверг 26-го Марта 2009 года
По адресу:
Princess Louise House
Hammersmith Road
London W6 7DJ

По вопросам бесплатной оценки или продажи оружия через аукцион Holt' s в Лондоне, пожалуйста, свяжитесь с нашим представителем в России:
Борис Игоревич Хейфиц
Тел: +7 (985) 767-48-26

По вопросам заказа каталога звоните:
+44 (0) 1485 542822

www.holtandcompany.co.uk

Лёша из Магнитки



Мы в гостях у Сергея Михайловича Синенкова, человека творческого и незаурядного не только по меркам одного лишь города Магнитогорска, где он живёт и работает.

Сергей Михайлович – оружейник в самом прямом смысле этого слова. Правда, создаёт он не новые системы оружия, а прекрасно всем известные, знаменитые и легендарные. Его хобби – «домашнее» изготовление миниатюрных копий моделей стрелкового оружия – вызывает пристальный интерес не у одних лишь правоохранительных органов. Отдавая должное таланту мастера, местное отделение «Единой России» заказало ему к 60-летию Великой Победы маленький арсенал - пять крошечных копий «стволов» времён Великой Отечественной. Первый из них, пистолет-пулемёт ППШ, символ той эпохи, предназначался Верховному главнокомандующему, тогдашнему президенту России Владимиру Путину…

«МР»: Когда вы сделали самую первую свою модель оружия, и что послужило для этого поводом?

- Первая моя модель оружия уходит своими корнями в глубокое-глубокое детство. Это, по-моему, был 5-й класс. У нас в школе делали сувениры на уроках труда. И вот тогда я впервые сделал карабин Мосина, шашку и будёновку для школьной выставки. Шёл 1967 год – 50-летие Октября. После школы был спорт, институт, командировки, и, когда я уже переехал в Нижний Тагил (это был 1980 год) – вновь сделал пару вещей. Тогда же не было чертежей, вообще ничего не было. С оружием сложно было в советское время, приходилось часто ходить по музеям, «на глазок» всё прикидывать. Сделал я винтовку, карабин, пулемёт Дегтярёва, но это были такие, можно сказать, примитивные вещи, полудействующие. Затвор - типичная имитация, открывался – закрывался. Только внешний вид был более-менее точным. Тогда было не до того, призвали в армию, надели погоны, по партнабору попал. Восемь лет отслужил, в 1990-м уволился, когда развал начался всей советской системы. А вернулся я к любимому делу уже в Магнитогорске в 2003 году. Книжки появились разные. И я подумал: дай-ка я сделаю винтовку Мосина. Люблю я её. Но тоже получилась не очень. Всё действовало, но всё же не тот уровень, что сейчас. Потом состоялась первая выставка самодеятельного творчества, мною было представлено пять единиц. Ну, а к 2005 году меня попросили сделать подарки губернатору Челябинской области Петру Сумину. Потом пошли заказы от музея, от металлургического комбината, для них 13 единиц сделал. Сейчас стало намного проще - пользуюсь Интернетом, оружейными журналами, книгами, макетами массо-габаритными (ММГ) – снимаю размеры и делаю уже серьёзные вещи.

«МР»: Создавая уменьшенные копии боевого оружия, Вы используете те же марки стали и термическую обработку, какие применялись при изготовлении оригинала?

- Нет, что вы. Я стараюсь брать другую сталь. Это марки 65Г, Р6М5, сталь 45. 08КП применяется при штамповке. Дело в том, что закалку невозможно использовать в этих миниатюрах, а уж тем более калить в домашних условиях. Сырое, конечно, всё. Оно и служить долго не будет, если щёлкать постоянно, изнашивается.

«МР»: При изготовлении уменьшенных копий оружия приходится вносить какие-либо изменения в конструкцию и пропорции?

- Нет. Я стараюсь делать точные копии и не добавлять никаких конструктивных изменений. Зачем они, если конструктор их уже внёс? Если уж начал делать копии, то они и должны быть копиями. Даже несмотря на весьма сложное изготовление: чертежи начертить, всё пересчитать, всё это прорисовать. Надо делать штампы, оснастку так называемую… ППС весь штампованный, ППШ почти весь. Вот, у меня ещё в кладовке целая коробка со всякими штампами, пружинками. Диск штамповать надо? Надо. Магазины? Для ППШ ствольная коробка штампуется из цельного листа железа. Я стараюсь делать оружие по той технологии, по которой делалось реальное оружие. Точёный только ствол, прицельная колодка и всякие «прибамбасики». В ППШ почти 100 деталей – это на самом деле сложная работа. Зато и точная копия. И никто не скажет, что я что-то упустил, что-то забыл.

«МР»: Какой калибр у ваших моделей?

- Полтора миллиметра. Масштаб 1:5.

«МР»: Миниатюрные копии оружия делают в Москве, Туле, Ижевске. Вы общаетесь с мастерами из этих городов, обмениваетесь опытом?

- Как-то не приходилось. Читать о них - читал. Особенно о тульских мастерах. Мне нравятся их работы. Они, конечно, классом выше, чем у меня. Во-первых, у них под рукой всё – и сталь, и чертежи, и образцы. Мне же приходится, в основном, полагаться на литературу. Размеры я снимаю с ММГ. У друзей большие коллекции макетов оружия - ППШ, «Калашниковы», «Мосины». Иногда к ним хожу. И стараюсь выдерживать существующие размеры.

«МР»: Сколько уходит времени на изготовление одной модели?

- Если по отработанной технологии, если есть штампы, то максимум две модели в месяц могу сделать. Однотипных – два ППШ, две винтовки. А если вновь приступать к изготовлению какой-то новой модели, я просто не знаю, сколько времени уйдёт. Сколько-то будет затрачено на прорисовку тех же самых чертежей, сколько-то на изготовление технологической оснастки, а потом уже придётся пробовать, подходит или нет. Может, месяц уйдёт, а »

Россия же страна умов. Поэтому я и говорю: проследить технологическое развитие страны по развитию оружия можно.

«МР»: Как ваши ближайшие родственники относятся к вашему не совсем обычному увлечению?

- Поддерживают. У жены отнял кусок кухни для своей мастерской. Не каждая женщина позволит вторгнуться на её территорию, тем более со всякими станками, инстру-



может, и два. Зависит от сложности. Пулемёт Дегтярёва я отрабатывал месяц…

«МР»: А если «Максим»?

- «Максим» очень сложный, сам механизм малопонятный. Это надо вживую смотреть, а где его увидишь? В музеях? Но ведь там они тоже испорчены. А по чертежам…вот, у Благонравова всё расписано, но, может, что и додумывать придётся. Хочу сделать. Буду собирать коллекцию стрелкового оружия русской и советской армий с конца XIX века по конец XX-го. Вплоть до АК74, АКС74У. А потом, может, и XVII веком займусь, опять же русским оружием. Почему-то я не хочу делать оружие иностранное. Может, оттого, что я патриот. Да у нас и у самих много всего интересного. Я потому и хочу сделать коллекцию. Вот, музеи зря не заказывают. По мере развития оружия можно проследить путь технологического развития страны, начиная от лука и заканчивая современными видами оружия. Ведь не все страны мира позволяют себе разрабатывать оружие, даже такие индустриальные, как Китай. Он же просто покупает лицензии. А на выходе получается не очень качественный продукт.

ментами. Сын помогает искать в Интернете литературу, рисунки. И помощница у меня растёт – трёхлетняя внучка. Уже всё знает, как тисками пользоваться, молотком, напильником, что такое ППШ, как стреляет. Недавно принесли макет ППС, а она в первую очередь: «Деда, дай стрельнуть!»

«МР»: Сколько стоят сегодня подобные модели у нас и за рубежом?

- Не знаю, честно говоря. Я пытался в Интернете аналоги найти, нашёл только китайские образцы за 7$. Примитивное литьё, может, только курок двигается, а так чистой воды макет.

У меня заводской музей покупал 14 штук по 500$ за модель, но им всё равно, они мне как зарплату платили. А за рубежом и не знаю. Надо экспертам показать, чтобы оценили, у нас в городе их нет.

«МР»: Как вы изготавливаете миниатюрные патроны, ведь это практически ювелирная работа?

- Я сами патроны не делаю, только муляжи на станке точу. Патрон можно сделать – калибра 1,5 мм, но нужен хороший токарный станок. Точится гильза, просверливается, делается отдельно пуля, подбирается взрывчатое вещество. Полтора миллиметра – это не такая сложная работа, я сверлю отверстия диаметром 0,3 мм, тоньше иголки. Я могу всё это сделать, но не делаю принципиально, не хочу, чтобы кто-то травмировался. Имитации, пожалуйста, могу сделать. Я, когда Путину делал ППШ, точил 10 патронов, заполнял магазин.

«МР»: Ваши модели теоретически могут стрелять в автоматическом режиме?

- Нет, конечно. Во-первых, если просверлить полностью ствол (хотя я не имею такой возможности), то стрелять они будут, ударники есть. Всё соблюдено. А вот в автоматическом режиме - это надо делать очень тонкий математический расчёт, подбирать те же самые взрывчатые вещества, чтобы хватало сил, например, на отдачу, подбирать возвратные пружины. Но это технологически невозможно. Чтобы одиночным стрелял, можно сделать. Я, кстати, сверлил один ствол, ППШ мастерил начальнику цеха, с ударником, выбрасывателем, но это был единственный экземпляр. Ради интереса: смогу – не смогу. Короткие стволы я могу сверлить – пистолеты, пистолеты-пулемёты, а вот винтовочные стволы – это очень длительный процесс, даже не один день займёт, нет такого сверла, наращивать надо. Поэтому всё зависит от суммы, которую заплатят: надо заказчику, могу сделать.

«МР»: Какие модели планируете изготовить в ближайшее время и есть ли образец, который вы мечтаете воссоздать в миниатюре, но пока не можете в силу различных причин?

- Да особой мечты и нет. Вот бы СВТ-40 найти. А в ближайшее время после серии ППШ на очереди две винтовки Мосина – одна снайперская, а вторая образца 1930

года. Это когда произошла первая советская модернизация, когда поменяли ствольную коробку, прицел, крепление штыка. А потом, пожалуй, начну ППД-40 делать и семейство «Калашниковых». Шесть стволов уже выточено для автоматов и два пулемётных. Это работа где-то на год-два.

«МР»: Можно ли выпускать подобные модели серийно?

- Нет. Можно задумать одну-две модели, но для этого надо будет организовывать целое производство. Мелкосерийное – чуть более 100 штук. Те же самые штампы, прессы нужны, помещение, оборудование, штамповщики, лекальщики, целую фирму придётся организовывать. Если в автомате более 100 деталей, кто-то должен точить на станке те же самые винты. Я при вас точил винтик. Это недолго, всего две минуты. Но это всего один винт, а если сто делать? Это уже 200 минут. И всё одному человеку?

«МР»: Как вы относитесь к настоящему оружию, может быть, увлекаетесь спортивной стрельбой или охотой?

- Было у меня табельное оружие – «Макаров». Во-первых, я офицер запаса. Стрелял также практически из всех видов оружия: из «Калашниковых», из винтовок, из «Драгунова», из танкового и ручного пулемётов. А, во-вторых, это генетически заложено. Я из казаков. Казак и оружие – это неразделимые вещи. И охотой я увлекался. У меня к оружию хорошее отношение. И к журналу вашему тоже. Люблю я оружие. Может, в силу того, что я мужчина.

«МР»: Спасибо огромное, Сергей Михайлович, за интересный разговор, за Ваше гостеприимство. От имени редакции поздравляю Вас с Новым Годом и Рождеством, желаю всяческих успехов в Вашем «миниатюрном» хобби…

Беседовала Юлия Дуплинская

Фоторепортаж

Итвновь мы возвращаемся в затягивающую буквально «с головой» стихию компьютерных игр. Поддавшись искушению, мы обратились к очередной новинке из густонаселённого мира виртуальных «бродилок-стрелялок», а именно, долгожданному продолжению красивейшей игрушки по имени Far Cry. Вторая серия, выпущенная монреальским подразделением компании Ubisoft – мастерски разрекламированный шутер «от первого лица», проповедующий принцип полной свободы действий в большой открытой «песочнице», представленной, кстати сказать, 50 квадратными километрами африканских саванн, пустынь, городков и джунглей… Игроку, то есть нам с вами (здесь, опять же к слову, предоставляется богатый выбор аж из девяти претендентов на главную роль - колоритных и очень разных «солдат удачи»), заключённому в раздираемом гражданской войной и живущем по своим странным законам мирке, для достижения мира и покоя предстоит «урегулировать» взаимоотношения отдельных влиятельных личностей из двух противоборствующих группировок. Естественно, при помощи главного весомого аргумента - оружия.

Помимо того, что разрабатывавшийся на абсолютно новом графическом движке Dunia сиквел приобрёл множество интереснейших нюансов (это и симпатичные «живые» африканские этюды с текстурами высокого разрешения, и пасущиеся на широких просторах стада местной фауны, и почти взаправдашний огонь, и завораживающие погодные эффекты со сменой времени суток), можно отметить добрым словом качественную визуализацию некоторых очень нестандартных моментов, таких, например, как сон игрока или шокирующее поначалу лечение полученных в кровавых сражениях ран.

Вместе с крайне необходимым комплектом из планшемы театра военных действий, навигатора GPS и сотового телефона у главного персонажа есть альтернатива – между приступами малярии и многочисленными заданиями от работодателей рассекать по игровой территории на «своих двоих» или воспользовавшись различной сопутствующей техникой (легковушка, джип, багги, автобус, моторная лодка, дельтаплан). А ещё он имеет под рукой внушительный до опупения арсенал оружия…

Скажем сразу, с собой у непобедимого героя Far Cry 2 всего лишь четыре «инструмента» - безотказный тесак-мачете, по одному виду второстепенного (пистолет или пистолет-пулемёт), основного (автомат, ружьё, винтовка) и специального (пулемёт, гранатомёт) вооружения. Орудия убийств в переменчивом климате быстро изнашиваются, их приходится постоянно усовершенствовать или же, что проще, менять. Правда, грязные и ржавые (в буквальном смысле) трофейные пистолеты, винтовки, автоматы в самый ответственный момент могут заклинить или вообще с треском развалиться в руках. При всём при этом оружейных проблем в современной Африке, похоже, не наблюдается - достать оружие в заводской смазке проще простого: при наличии определённой суммы в алмазном эквиваленте можно легко заказать его… через Интернет-магазины. После чего элементарно отовариться на ближайшем оружейном складе. Уничтожая по наводке хозяев «оружейных салонов» караваны конкурентов, игрок открывает для себя всё новые и новые модели оружия. Заработанная потом и кровью твёрдая валюта идёт и на апгрейд «стволов»: покупка пособий по эксплуатации и инструкций по ремонту уменьшит отдачу, прибавит точности, повысит надёжность оружия, ускорит процесс устранения задержек; приобретение нового снаряжения решит проблему размещения дополнительных боекомплектов или шприц-тюбиков с анальгетиком.

Помимо уже упомянутых «нововведений» весьма пикантных ситуаций с отказами оружия, нельзя не порадоваться грамотной анимации работы оружейной автоматики. Отдача упорно уводит от точки прицеливания, нагретый ствол создаёт марево, при о-о-очень интенсивной стрельбе из пулемётов заметно «гуляет» темп огня. С другой стороны, всё-таки не обошлось без здоровенной ложки дёгтя - в отличие от оригинального Far Cry, ПОЧТИ ВСЁ огнестрельное оружие во второй части по труднообъяснимым причинам смоделировано в перевёрнутом, «зеркальном» отображении. Полностью охватить острым взглядом почти три десятка встречаемых по ходу дела оружейных образцов у нас, конечно, не получится – поговорим о самых используемых…

Скромный интерьер оружейного магазина. Компьютер на столике призван помочь главному герою в заказе интересующих его систем огнестрельного оружия

Мачете – незаменимый инструмент бесшумной ликвидации «объекта». В противоположность тесаку, ручные осколочные гранаты М67 и «коктейль Молотова» предназначаются для весёлых фейерверков

Израильский пистолет Desert Eagle MkXIX.50-го калибра и более скромный испанский Star под патрон .45 ACP. Ультрапокоцанный внешний вид боевых трофеев говорит о многом. Задержки могут повторяться с завидной регулярностью. Иногда при выстреле лихо разваливаются на запчасти

Родные наши пистолеты конструкции Макарова представлены двумя вариантами – стандартным ПМ и бесшумным ПБ (индекс 6П9). Оба 9-миллиметровые, оба – восьмизарядные

Фоторепортаж

Оружие боя накоротке – гладкоствольные дробовики 12-го калибра. Старенький полицейский помповик Ithaca 37 Homeland Security самый доступный – 4 алмаза. Итальянский полуавтомат Franchi SPAS 12 и южнокорейский USAS 12, стреляющий очередями, обойдутся соответственно в 2,5 и 9 раз дороже

Штурмовая винтовка FAL от бельгийского концерна FN и «старушка» G3A4 какого-то непонятного иранского или пакистанского производства. Несмотря на штатную ёмкость магазинов в 20 патронов 7,62x51, в игре из винтовок можно пальнуть 30 раз подряд без перезарядки. FN FAL «зеркальна» на 100%, у G3A4 рукоятка перезаряжания и переводчик-предохранитель на своём положенном месте, но гильзы почему-то упорно отражаются влево

7,62-мм единый пулемёт Калашникова ПКМ. Коробка со 100-патронной лентой вселяет уверенность в собственных силах. Даже в «зонах прекращения огня». Единственный минус пулемёта - «зеркальность» внешнего вида, на боевых характеристиках не отражающаяся

Несомненный «хит» стран и народов Африканского континента – легендарный автомат АК-47. Стоит в местных магазинах всего 10 негранёных алмазов. Эксклюзивный вариант для левши (шутка)

Одна из американских вариаций на вечную тему M16 – 5,56-мм автоматическая винтовка Carbon 15 фирмы Bushmaster с удобным коллиматорным прицелом. Для этой достаточно редкой коммерческой модели характерна стрельба исключительно очередями по три выстрела и очень частое перекашивание патрона при подаче

5,56-мм пулемёт M249 SAW в ручном варианте – американский аналог бельгийского Minimi. Достаётся «под заказ» и оценивается в 20 алмазов. Достаточно дёшево, если учесть, что показан он более или менее правильно!

Компактные пистолеты-пулемёты также весьма хороши на близких дистанциях ведения огня, если, конечно, они новые… Короче говоря, широко известные 11,43-мм американский Ingram M10 и 9-мм израильский Uzi

Фоторепортаж

Три неподъёмные станковые модели американского оружия поддержки с неиссякаемым боезапасом, украшающие собой либо блок-посты, либо транспортные средства (джипы и моторные лодки). Это 5,56-мм пулемёт M249, 12,7-мм пулемёт Browning M2HB-QCB и 40-мм автоматический гранатомёт Mk19. Стволы перегреваются достаточно быстро, красиво дымя



Ещё один знаменитый 9-мм пистолет-пулемёт немецкой компании Heckler-Koch в специальном исполнении – оснащённая интегрированным глушителем звука выстрела модель MP5SD3. Глушит хорошо, палит очередями – красота…

Снайперская винтовка времён Второй мировой – оснащённая оптическим прицелом американская магазинка Springfield M1903A4 под патрон .30-06. Бьёт точно, но перезаряжать приходится слабой левой рукой. Да и обойму с пятью патронами игрока вынуждают вставлять с прямо противоположной реальности стороны – снизу

На первый взгляд – советская самозарядная «снайперка» Драгунова СВД. При более внимательном осмотре обнаруживается коварная подмена – в руках у героя иракская версия СВД под наименованием Al Kadesiah. Патрон тот же – 7,62x54R. Продаётся ближневосточная винтовка с оптикой всего за 20 алмазов

Практически противотанковое ружьё – 12,7-мм снайперская самозарядная «антиматериальная» винтовка AS50. Достаточно свежая продукция британской компании Accuracy International Ltd по своей цене (35 алмазов) сопоставима лишь с динамореактивными гранатомётами Carl Gustav и автоматическим дробовиком USAS 12

Однозарядный американский пехотный гранатомёт M79 – заслуженный «ветеран» эпохи «холодной войны». Гулко стреляет 40-мм осколочными гранатами M406. Для перезарядки ствол гранатомёта по всем правилам оружейной науки откидывается на шарнире вниз

Гроза оружейных караванов – ручные противотанковые гранатомёты. Неидентифицируемая подделка советского РПГ-7 и шведский динамореактивный РПГ Carl Gustav m2-550. У первого граната заряжается в «трубу» спереди, у второго - с казённой части. Главное, чтобы при выстреле сзади героя не оказалось ничего легковоспламеняющегося…

Уважаемые читатели!

Вы можете оформить заказ на любой номер журнала «МастерРужьё», начиная с №07/2007 через Сбербанк и подписаться на I полугодие 2009 г. Также Вы можете оформить подписку через Internet на сайте ЗАО «МДП «Маарт» www.maart.ru

ВНИМАНИЕ! В объединенном почтовом каталоге «Пресса России», каталоге «Роспечать» подписной **индекс 71999,** в каталоге Российской прессы «Почта России» подписной **индекс 99176.**

Подписку на журнал «МастерРужьё»

через Сбербанк можно оформить по следующим индексам:

Подписные индексы	Год выпуска издания	Способ доставки	Периодичность	Цена за 1 номер	Цена за 6 номеров
МАР 0734	**2[е] полугодие 2007**	**Заказная бандероль**	**1 раз в месяц**	**95,00 р.**	**570,00 р.**
МАР 0812	**1[е] полугодие 2008**	**Заказная бандероль**	**1 раз в месяц**	**102,00 р.**	**612,00 р.**
МАР 0834	**2[е] полугодие 2008**	**Заказная бандероль**	**1 раз в месяц**	**102,00 р.**	**612,00 р.**
МАР 0912	**1[е] полугодие 2009**	**Заказная бандероль**	**1 раз в месяц**	**109,00 р.**	**654,00 р.**

Все суммы включают в себя НДС, без учёта услуг Сбербанка по перечислению денежных средств.

ВНИМАНИЮ ВСЕХ ПОДПИСЧИКОВ, ПРОЖИВАЮЩИХ В г.МОСКВЕ (в пределах МКАД)!
Оформив подписку через Сбербанк, Вы можете заказать курьерскую доставку изданий в удобное для Вас время, позвонив по телефону (495)363-42-62! **ЗВОНИТЕ! ДОПЛАТА НЕ ТРЕБУЕТСЯ!**

Для оформления подписки в приведенном подписном купоне необходимо:

- Указать печатными буквами фамилию И. О., почтовый индекс и полный адрес, на который будет производиться отправка выписанных изданий, а также телефон (по желанию).
- Заполнить графы «Подписной индекс», «Период подписки»* и «Сумма» в соответствии с указанной информацией. *Например:* ***МАР 0912_1,2,3*** (заказ 1,2,3 номеров за 2009 год=327 руб.)
- Вырезать купон и оплатить его в любом филиале Сбербанка, в удобное для вас время.

По вопросам подписки через Сбербанк и отправке изданий обращаться:
тел. (495) 363-42-62
125284, г. Москва-284, а/я – 25
ООО «С-инфо», отдел подписки;
e-mail: stimul9@si.ru
По вопросам оформления подписки обращаться в ЗАО «МДП «Маарт»
тел. (495) 744-5512 отдел подписки.
* Если Вы подписываетесь на отдельные номера, укажите номера изданий.

To effect subscription it is necessary to address to one of the partners of JSC «MK-Periodica» in your country or to JSC «MK-Periodica» directly.

Зарубежная подписка оформляется через фирмы-партнеры ЗАО «МК-Периодика» или непосредственно в ЗАО «МК-Периодика» по адресу:
Россия, 129110 Москва, ул.Гиляровского, 39, ЗАО «МК-Периодика»;
Tel. (495) 684-50-08, 681-91-37;
Fax (495) 681-37-98
E-mail: info@periodicals.ru
Internet: http://www.periodicals.ru

Извещение	ИНН 7719036520 ООО«С-инфо» р/сч №40702810338000110229 в Центральном ОСБ № 8641 Сбербанка России г.Москва к/сч №30101810400000000225 в ОПЕРУ Московского ГТУ Банка России БИК 044525225		
	(ф.и.о., адрес плательщика)		
	Назначение платежа		
Кассир	Подписной индекс	Период подписки	Сумма (в том числе НДС-10%)
	С условиями приема банком суммы, указанной в платежном документе, ознакомлен и согласен_____«__»_____200__г. (подпись плательщика)		
Квитанция	ИНН 7719036520 ООО«С-инфо» р/сч №40702810338000110229 в Центральном ОСБ № 8641 Сбербанка России г.Москва к/сч №30101810400000000225 в ОПЕРУ Московского ГТУ Банка России БИК 044525225		
	(ф.и.о., адрес плательщика)		
	Назначение платежа		
Кассир	Подписной индекс	Период подписки	Сумма (в том числе НДС-10%)
	С условиями приема банком суммы, указанной в платежном документе, ознакомлен и согласен_____«__»_____200__г. (подпись плательщика)		

BY APPOINTMENT TO
HRH THE DUKE OF EDINBURGH
RIFLE MAKERS

BY APPOINTMENT TO
HRH THE PRINCE OF WALES
SUPPLIERS OF BESPOKE GUNS, SHOOTING
ACCESSORIES & COUNTRY CLOTHING

HOLLAND & HOLLAND

London

ШОУ-РУМ в МОСКВЕ

Сколковское шоссе, д. 31, стр. 1, ТЦ "Спорт-Хит"
тел.: 937 4553, e-mail: Pierre.Bernstein@mail.ru
Виктор Михайлов + 7 916 141 4108

Double Rifle
HEYM “PH” .375 H&H

HEYM AG, Germany,
www.Heym-ag.de