МАСТЕР РУЖЬЁ

www.mastergun.ru

сентябрь 2005
№ 9 (102)

ИДЕАЛЬНАЯ МАСКИРОВКА

ЛУЧШИЕ В МИРЕ

МЗА1 «ШПРИЦ»

В. ЖИРИНОВСКИЙ: «БУДЕМ БОРОТЬСЯ!»

1901
ФЕТТЕР
Патронный завод
(095) 500-01-19, 500-01-18 WWW.VETTER.RU

ISSN 0002-9200
4 620002 920012

ARMS & HUNTING

Оружие & охота

Московская Международная выставка

20-23 октября 2005
Москва, Гостиный Двор

Дирекция выставки: Россия, 109012, Москва, ул. Ильинка 4, оф. 264 тел./факс: (095) 298-1660; 298-1676; 298-0612
e-mail: armsandhunting@land.ru • www.armsandhunting.ru

Организаторы: Некоммерческое партнёрство «Гильдия продавцов оружия»; Торговый Дом «Шатёр»;ЗАО ЦСЗ «Кольчуга», ООО «Русская Охота»;
Организатор немецкого павильона: «Nuernberg Global Fairs GmbH» (Германия)

NÜRNBERG GLOBAL FAIRS

MERKEL

Почему Merkel является правильным оружием для охоты:

- Оружие полностью сделано из знаменитой стали марки Krupp
- Традиции немецких оружейников с 1565 года бережно хранятся и совершенствуются в г.Зуль
- О надёжности Merkel говорят всё ещё великолепно работающие ружья, привезённые из побеждённой Германии
- О «резкости боя» и стволах ружей Merkel ходят легенды
- Соотношение цены и качества в оружии Merkel просто оптимально

Один минус:

Merkel требует чистки после охоты,
но разве к любимым вещам
не относишься бережно?

МАГАЗИН
ОХОТНИК
на Головинском

Головинское шоссе, д. 1. Тел.: 785 3353, 785 3354
E-mail: ohotnik@online.ru, www.ohotnick.ru

МАСТЕРРУЖЬЁ®
Ежемесячный журнал №9(102) 2005

Издатель
Игорь САМОХИН

Главный редактор
Сергей СТАРОДУБЦЕВ

Шеф-редактор
Кирилл ТЕСЕМНИКОВ

Зам. главного редактора
Анна ЗЕЛЕНОВА

Ответственный секретарь
Милана МИЛЕДИНА

Бильд-редактор
Павел СТОЛЯРОВ

Корректор
Елена КОБЯКОВА

Арт-директор и дизайнер
Станислав ЗАБИЯКИН

Консультант
Александр БОРЦОВ

Специальный корреспондент
Сергей ЛОСЕВ

Корреспондент в Смоленске
Александр ПОВАРЕНКОВ

Рекламная служба
Тел.: (095) 205 3865, 205 3611

Распространение и подписка
ЗАО «Межрегиональный дистрибьютор прессы "МААРТ"»
Генеральный директор
Георгий ГРИГОРЯН
Тел.: (095) 333 7279, 332 5018
E-mail отдела продажи: sl@maart.ru
E-mail отдела подписки: podpiska@maart.ru

Адрес редакции:
123557, Москва, Б. Тишинский пер, д. 38
E-mail: inform@mastergun.ru

Телефон/факс редакции:
(095) 205 3371
Тел.: (095) 205 3236

Установочный тираж: 50 000 экз.

Цена свободная

Журнал издаётся с 1996 г.
Журнал «МАСТЕРРУЖЬЁ» зарегистрирован в Министерстве Российской Федерации по делам печати, телерадиовещания и средств массовых коммуникаций. Свидетельство о регистрации ПИ № 77-9265

Перепечатка материалов, опубликованных в журнале, допускается только по согласованию с редакцией. Мнение редакции может не совпадать с мнением авторов. Редакция не несёт ответственности за достоверность информации, опубликованной в рекламных объявлениях

Отпечатано в Эстонии
при участии
ООО «Глобал Информ XXI век»

Фото на обложке:
Спортивная двустволка J. Purdey & Sons 12-го калибра с замками системы Ф. Бизли. Ружьё изготовлено в 1896 г. Современная цена 3000-5000 фунтов стерлингов.

4 **МАСТЕР-NEWS**

8 **ОХОТА**
НА ВАБУ В СЕНТЯБРЕ
В. Стрюков

10 БАБЬЕ ЛЕТО
С. Лосев

14 СОБИРАЯСЬ НА САФАРИ
М. Шукис

КРУГЛЫЙ СТОЛ **20**

28 **МОЛОДОМУ ОХОТНИКУ**
С ЯГДТЕРЬЕРОМ НА ВОДОПЛАВАЮЩУЮ ДИЧЬ
В. Стрюков

32 СНАЙПИНГ
М. Панин

38 **ГОСТЬ НОМЕРА**
БУДЕМ БОРОТЬСЯ!

48 **ОГНЕВОЙ РУБЕЖ**
СТРЕЛЬБА ПУЛЕЙ НА 100 м
К. Плахов

СНАРЯЖЕНИЕ **54**
ИДЕАЛЬНАЯ МАСКИРОВКА (ч. 3)
А. Дудкин

ПОЛИГОН БОРЦОВА **66**
ШПРИЦ

72 **ЗАГАДКИ ВТОРОЙ МИРОВОЙ**
КОЛЛЕКЦИЯ В МАГАЗИНЕ
Ю. Каск

ИХ НРАВЫ **78**
НОСИТЕЛИ ГУМАНИЗМА
А. Окороков

ТРОФЕЙ **82**
«ШЕДЕВР» ИЧКЕРИЙСКОГО САНТЕХНИКА
Д. Дулич

88 **КИНООБЗОР**

90 **КАЛЕНДАРЬ**

92 **ПРАЙС-ЛИСТ**



При оформлении номера использованы материалы каталога HOLT'S

Многократное увеличение в последние годы стоимости лицензий на отстрел бурых медведей в России позволило хозяину леса размножиться в таких количествах, что он из любопытства запросто начал посещать людские поселения. Такого мнения, в частности, придерживаются охотоведы Северо-Енисейского района.

Профессиональные охотники, по их словам, в данной ситуации не в состоянии эффективно регулировать численность медведей в районе. Схожая проблема связана и с волками. Их отстрел эффективен только в зимние месяцы при использовании снегоходов. Охотоведы опасаются, что если сохранится подобное положение вещей, то медведи и волки станут основными, а может, и единственными обитателями лесов Северо-Енисейского района.

Впрочем, есть вероятность и того, что сократилось количество охотников, приезжающих в этот район, а, следовательно, охотхозяйства несут убытки, и они сообщают о своей проблеме в столь закамуфлированной форме.

В то время как рок музыканты с мировым именем дают концерты в поддержку нищих стран Африки, американские «зелёные» устраивают демонстрации в защиту бездомных кошек. Дело в том, что в некоторых штатах США (в частности, Миннесота и Южная Дакота) разрешена охота на диких кошек, и этот список может увеличиться. Дикими признают животных без ошейника или неконтролируемых хозяевами. По оценкам некоторых биологов, ежегодно дикие кошки уничтожают порядка 90 миллионов птиц. Однако этот факт «зелёных» пока не волнует.



В Пермской области нынешним летом зафиксировано полтора десятка случаев бешенства среди домашних животных. По данным ветеринарной службы, основные разносчики этого заболевания - лисы. В качестве контрмеры медики предлагают ежегодную вакцинацию как домашних животных, так и ветеринаров и специалистов по отлову и отстрелу бешеных животных.

В Удмуртии в текущем году ситуация складывается ещё более напряжённая. Зарегистрировано почти четыре десятка очагов заболеваний бешенством среди животных, это во много раз превышает среднестатистические показатели в республике. Помимо лис, среди заражённых животных выявлены барсуки, енотовидные собаки, рысь и даже лось. И это не считая крупного рогатого скота, свиней, собак и кошек. Люди от бешенства пока не страдают, хотя в травмпункты по поводу различных укусов за семь месяцев обратились свыше двух тысяч человек. Почти двум сотням из них на всякий случай сделали прививки.

Наибольшее количество бешенных животных зарегистрировано в Киясовском, Каракулинском и Сарапульском районах Удмуртской республики.

По материалам отечественных и зарубежных СМИ

В Ростовской области на пять лет запрещена охота почти на всех животных сразу в трёх районах: Орловском, Пролетарском и Ремонтненском. Исключение сделано только для волков, шакалов, лисиц и енотовидных собак.

Экологи полагают, что запрет поможет восстановить популяции пернатых, мигрирующих через область и живущих на Дону. Чтобы запрет оказался действенным, контролировать ситуацию будут Федеральная служба по ветеринарному и фитосанитарному контролю и областное ГУВД.

Впервые в истории Кубка мира российский стрелок - Василий Мосин завоевал золото в категории дубль-трап. Это произошло в августе нынешнего года.

На проходящем в Бразилии этапе Кубка мира по стрельбе В.Мосин с результатом 141 очко занял первое место.

Победа В.Мосина совпала с ещё одним знаменательным событием - 8 августа родился олимпийский чемпион по стендовой стрельбе Алексей Алипов.

Парламент Бразилии подсчитал сумму, которую необходимо потратить на проведения референдума с целью ликвидации частного владения оружием. По первоначальным расчетам она составит $88 миллионов. Кампания уже развернулась вовсю - проводятся митинги с участием известных людей: политиков и актеров. Они призывают сограждан отказаться от оружия. В общем, усилия предпринимаются немалые.

Однако жители страны, в своём большинстве, игнорируют парламентскую инициативу. Да и специалисты считают, что около $70 миллионов, расходуемых ежегодно на лечение огнестрельных ранений, не такаю уж и большая сумма в сравнении со стоимостью референдума и последующих за ним мероприятий.

В то же время, по статистике, у бразильцев на руках к настоящему времени нелегально находится около 18 миллионов единиц оружия. Сторонники запрета напирают на то, что Бразилия лидирует в мире по количеству самоубийств с применением огнестрельного оружия. Только вот возникает вопрос: снизится ли количество самоубийств при тотальном отсутствии оружия? Ведь способов уйти из жизни существует так много…

Американская Национальная федерация спортивной стрельбы - NSSF - перечислила в нынешнем году более $400 тысяч в охотничьи общества 15 штатов США. Это уже не первое дотационное мероприятие федерации. Деньги получают конкретные охотобщества, которые поддерживают свои угодья на должном уровне и активно привлекают новых охотников в свои ряды.

Лучше всего, судя по сумме перевода, зарекомедовало себя охотничье общество в штате Монтана - $55 тысяч. Минимальные гранты составили порядка $10 тысяч.

В Национальной федерации спортивной стрельбы планируют и дальше развивать программу дотаций охотничьих обществ.

Стрелять золотыми пулями раньше было не очень принято, всё-таки не серебро для отстрела вурдалаков, да и накладно. Однако теперь есть реальная возможность восполнить этот пробел. В

Москве появились в охотничьих магазинах эксклюзивные наборы патронов знаменитой германской компании RWS. Называется это благолепие **Special Edition.**

К настоящему времени можно приобрести следующие патроны с позолоченными пулями: 7x64, 7x65R, .308 Win., .30-06, 8x57JRS. Золото вроде как 555-ой пробы. Набор представляет собой деревянный футляр, в котором уложено 30 патронов. Каждый из них собран вручную и с особой тщательностью. Потому и стоит комплект больше 500 евро.

Знаменитая компания Smith&Wesson (США) заключила крупный контракт на поставку своих пистолетов подразделениям американской армии. Речь идёт о модели **SW9VE.** Это пистолет из серии «Сигма», своеобразный американский ответ на австрийские «Глоки». «Сигму» в своё время неоднократно критиковали за недоработанность конструкции, но теперь, судя по всему, недоделки устранены.

Сумма контракта и его объём пока не разглашаются, однако уже известно, что часть пистолетов SW9VE будет поставлена армии Афганистана и подразделениям США, расположенным в этой стране.

Пистолет SW9VE стреляет патронами 9 мм Par., магазин вмещает 10 таких патронов. Рамка изготовлена из полимера чёрного цвета. Общая длина пистолета - 184 мм, длина ствола - 101 мм, весит оружие - 700 г. На сайте компании модель SW9VE предлагают приобрести за $379.

Кирилл Тесемников

ПТИЧИЙ ГРИПП «ЛЕТАЕТ» ПО РОССИИ

Это ведёт к тому, что во многих регионах уже запрещена охота на водоплавающих птиц. Так, чтобы не допустить контактов дикой птицы с домашней, запрещена охота в Алтайском крае. По данным краевой ветеринарной службы, случаи заболевания гриппом среди домашней птицы зарегистрированы сегодня в семи районах края. Более того, местная администрация не исключает проведения вакцинации населения и, прежде всего, работников птицефабрик.

В Кемеровской области введён запрет на отстрел водоплавающей птицы, куликов, голубей, рябчиков, тетеревов и глухарей. Зато с сентября планируют открыть сезон охоты на зверя: бурого медведя, косулю, марала, рысь, барсука, росомаху, ондатру, бобра, норку, соболя, белку, красную лисицу, зайца-беляка и хоря.

В Тюменской и Свердловской областях аналогичная ситуация - осенний сезон стал неприятным сюрпризом для охотников на водоплавающую птицу.

Из-за птичьего гриппа в Тюменской области уже были вынуждены забить 18 тысяч домашних пернатых.

В качестве профилактики некоторые птицефабрики просят местных охотников оградить своих питомцев от контактов с перелётной птицей. Что те, видимо, радостно и делают ввиду запрета на обычную охоту.

В Башкирии пока не обнаружили и не зарегистрировали ни одного случая появления вируса птичьего гриппа. По данным специалистов, самые опасные в плане распространения вируса северо-восточные районы республики, потому на них обращают особое внимание.

Охота на дикую птицу в Башкирии не запрещена. Для этого необходимо всего лишь получить лицензию. Тем не менее все добытые птицы должны быть обязательно доставлены в районные ветеринарные лаборатории для проверки их на предмет наличия вируса.

В Иркутской области охоту на водоплавающую птицу должны открыть 27 августа. Однако там тоже планируют «досматривать» добытую дичь с медицинской точки зрения на наличие вируса. Охота на боровую дичь также будет открыта, но только в районах, где её достаточно для добычи.

Птичий грипп опасен не только для домашней птицы, но и человека. В нынешнем году заболевания этим вирусом среди россиян не наблюдались. Российские вирусологи полагают, что даже если будут зарегистрированы случаи заражения среди людей, то они не вызовут той смертельно опасной эпидемии, которая бушевала в Юго-Восточной Азии. К тому же человек способен переболеть вирусом в лёгкой форме - симптомы те же, что и при обычном гриппе.

По материалам отечественных и зарубежных СМИ

До 2 октября 2005 года в Москве, в Государственном историческом музее (ГИМ) продлится выставка «Царь конь». Она организована совместно с Музеем коневодства РГАУ МСХА им. К.А.Тимирязева при поддержке Российского фонда культуры. Авторы выставки: И.Бондаренко, Ю.Кузнецова и Н.Перевезенцева.

Для всех причастных к миру коневодства, для всех ценителей прекрасного и просто любознательных «Царь Конь», бесспорно, стал событием года. Что же представили нам два уникальных московских музея?

«Лошадь Государя ПЕТРА ВЕЛИКАГО, Лизавета называемая, представленная въ собственномъ ея убранстве, на которой ЕГО ВЕЛИЧЕСТВО разыъзжалъ во время преславнаго Полтавскаго сражения». Парадные конские портреты императоров российских. Редкое по полноте собрание полотен величайшего российского художника-конника Н.Е.Сверчкова (1817-1898), включающее удивительные по психологическому проникновению портреты орловских рысаков. Уникальный огромный гобелен «Орловский рысак Лебедь» (1830-е гг.). Парфорсная охота середины XIX века со сворами гончих и борзых. Эксклюзивная серия фарфоровых тарелок с конскими жанровыми сценами. Да всё и не перечислишь. Лучше сами посетите эту удивительную выставку. Тем более что в конце сентября там состоится презентация ещё одного уникума: книги «Мои Полканы и Лебеди» Я.И.Бутовича (1881-1938) - коннозаводчика, писателя, искусствоведа и коллекционера, чьё собрание в 1929 г. стало основой Музея Коневодства.

СТРЕЛКОВЫЙ СОЮЗ РОССИИ

НАЦИОНАЛЬНАЯ ФЕДЕРАЦИЯ СПОРТИНГА

ТРИ КОРОНЫ

ВЕЛИКОБРИТАНИЯ | РОССИЯ | США

2-Й ЭТАП МЕЖДУНАРОДНОГО ТУРНИРА ПО СПОРТИНГУ

Москва, Спортивно-стрелковый комплекс «Лисья нора»
7–9 октября 2005 года

призовой фонд
€ 100 000

Регистрационная форма и дополнительная информация: www.sporting.ru

Контакты:

+7 (095) 540 05 44
+7 (477) 361 83 51
sporting@sporting.ru

НА ВАБУ В СЕНТЯБРЕ

Владимир СТРЮКОВ





До рассвета было ещё далеко, но промозглый весенний холод давно поднял на ноги двух лесных бродяг. В кипящую воду бросили крупы с наструганным сушёным мясом. Через мгновение котелок забурлил. Вынув из рюкзаков деревянные ложки, охотники зачерпнули сытного, ароматного густого кандера.

Вдруг оба вздрогнули. Ложка у одного застыла на полпути ко рту. Ледяной, чёрный воздух, окружавший лесное пространство за костром, пронзил долгий, наполненный безысходной тоской и печалью, заунывный далёкий вой.

«Волки, язви их! - выругался седой. - Сколько раз слышу их вой, а привыкнуть не могу».

Вой повторился полнозвучно и заунывно, жалобно. В эту тихую морозную ночь звук уходил в безбрежную чёрную высь и звёздную даль. Слышавшим его людям казалось, что волчица жалуется на голод.

У волков большое биологическое значение имеет звуковая сигнализация. Благодаря ей хищники передают информацию о занятости территории, общаются внутри семьи, осуществляют связь с сопленниками, находящимися вне коренного района обитания. Стая волков (семья) сообщает о себе другим хищникам на площади более 40 км^2. В их вое есть всё: и беспокойный тревожный зов матери, когда она собирает выводок вместе, и предупреждение об опасности для волчат, и глухой сильный вой, переходящий в рык, запрещающий прибылым отвечать на вабу охотника.

Иногда волки издают звук похожий на лай - признак тревоги. Воем звери подзывают друг друга. Матёрая волчица подаёт спокойный «подзывающий» звук, подойдя к логову на расстояние от 80 до 2000 метров. Звучит он как «у-у-у-у-у-у». У матёрых зверей он сильно отличается от других сигналов. Иногда можно различить сильный, требовательный, раскатистый вой, в котором чувствуется угроза. Он звучит троекратно-шестикратно. Похож на «у-у-о». Последний звук «о» схож с человеческим. Этот вой - ответ матёрого чужому волку или охотнику на его вабу. Уже через 10 минут зверь появляется там, откуда вабил охотник.

Научиться вабить легко. Прослушать голоса волков и вабу опытных охотников, потренироваться - и можно сносно имитировать вой волков. Но ваба - не самое главное. Важно знать: где, когда и как провыть (чьим голосом), кого хочешь подманить, где расставить стрелков. А это труд и мастерство, складывающиеся годами, состоящие из тысяч пройденных километров и сотен ночей, проведённых в лесах.

Охота на вабу производится тремя-четырьмя охотниками. Начинается она с поиска логова и уточнения нахождения выводка. Для этого охотники слушают волков, когда они сами воют или заставляют их отзываться на вабу. В это время охотники определяют места подходов (лазы) матёрых зверей к логову и выбирают удобные для маскировки. На рассвете до восхода солнца, когда матёрых ещё нет на логове, так как они находятся на промысле, вабельщик становится на заранее выбранное место. При посредственной вабе оно должно быть в полукилометре от логова, а при искусной - в 150-200 метрах. По сторонам от вабельщика, незначительно выдвинувшись вперёд, занимают позиции стрелки. Вабельщик негромко, голосом матёрого, подаёт сигнал. Молодые волчата почти сразу идут на вабу, дружно заголосив, но, бывает, идут и молча, не издав ни звука. Их приближение слышно издалека, идут гурьбой, всем выводком. Случается, что на вабу приходит не более двух волчат. Остальные остаются на логове или находятся в

пути. Заметив первых, нужно выждать, а затем, смотря по обстановке (каждый охотник выцеливает вышедшего на него волчонка), отстреливать. После отстрела части выводка, подвывку проводят с другого места. Важно не поднимать шума около отстрелянных волчат.

При «дальней» вабе - 500-600 м от логова - охотники должны занять позиции в 100-150 метрах впереди вабельщика, потому что переярки из прошлогоднего помёта иногда находятся в районе выводка и тоже могут выйти на вабельщика.

Если на первую тихую вабу молодняк не ответил, вабельщик вабит в полную силу. Проходит пять минут. Тишина. Теперь вабельщик вабит волчицей. Ждёт в течение пяти минут и при отрицательном результате переходит на другое место. Если на рассвете волчата не подали голос, охоту прекращают и переносят на вечер.

Стрелки, ожидающие подхода волчат на вабу, должны быть готовы, что в любой момент на них могут выйти матёрые хищники. Эти выходят молча, скрытно и часто в обход вабельщика, с тыла. Находясь на номере, нужно, замаскировавшись, не издавать ни звука, не делать ни одного движения.

Лучшее время охоты на вабу на логовах - конец августа-начало сентября. В это время волчата хорошо идут на подвывку. Они подросли, у них уже выражен инстинкт самосохранения: моментально затаиваться при встрече с охотником. Раньше, в июле-августе, чтобы спровоцировать их на вабу, нужно было близко подходить к логову, что чревато опасностью стронуть весь выводок. А в октябре повзрослевшие волчата могут сами сразу покинуть логово вместе с матёрыми, заметив преследование.

Искусные вабельщики специально используют вабу для отстрела на логове волчиц. Эта охота приходится на май месяц. В это время волчица большую часть времени проводит с выводком. Матёрый находится за границей коренного района. Приходя с добычей, он подзывает подругу, не приближаясь к логову. При умелой вабе и хорошей маскировке можно рассчитывать, что волчица выйдет на верный выстрел. Здесь важно заметить первый её выход на вабу. Вабят при этом в относительно открытых местах.

Есть ещё одна тонкость в этой интереснейшей охоте. Волки идут на вабу без ответного воя. Малоопытные охотники, не услышав ответа, расслабляются, а через 10-15 минут на них скрытно выходят звери. Способность волков передвигаться бесшумно и моментально исчезать - поразительна.

Одному охотиться на вабе сложнее. Здесь на вабельщика зачастую выходят молодые волки, когда же на вабу отвечают матёрые, то охотнику нужно осторожно, скрытно перемещаться им навстречу.

Охота на вабу применяется не только летом, осенью, но и зимой во время распада волчьей семьи, когда прибылые и переярки не образовали своих семей (пар). Они охотно откликаются на вабу охотника.

Организатору охоты нельзя злоупотреблять вабой, особенно работая вблизи выводков. Нужно вабить аккуратно, чтобы не насторожить матёрых. Охота должна быть соответственно обеспечена. Лучше потратить несколько дней на подготовку охоты и осуществить её осмысленно, чем торопливо «выдрессировать» зверей до такой степени, что в дальнейшем уйдут месяцы, а иногда и годы на их добычу.

Залог успеха при охоте на вабу - это дисциплина, выдержка и внутренняя собранность.

Сергей ЛОСЕВ
Фотосъёмка автора

Бабье ЛЕТО

Это, пожалуй, самое благостное время для охотников - любителей пошататься по лесу. Золотую осень любил не только Пушкин, многие охотники-созерцатели, оставив в конце сентября-начале октября болота, озёра с утками и луга с коростелями, перебираются в лес. Дичь в это время начинает прижиматься к опушкам, что значительно упрощает её поиск. В первую очередь это, конечно, относится к вальдшнепу, который, готовясь к отлёту на юг, кучкуется по краю леса. Места таких скоплений называются высыпки. Любителям охот с подружейной собакой представляется шанс нащупать такую высыпку и получить удовольствие от встречи с королевской дичью.

Мне всегда нравилось бродить по опушкам в середине осени. Листва уже частично опадает, что позволяет вовремя заметить выход птицы и прицельно выстрелить. Вообще, каждая встреча с дичью в лесу - словно выигрышный лотерейный билет. Согласитесь, добыть вальдшнепа, рябчика, а то и тетеревишку - это не стрельба по глупым уткам, доступная любому «чайнику». Кроме того, ложиться на опушках любит и русак. И выстрел по нему при охоте самотопом совсем не из области фантастики.

Населённая ширина опушки, в общем-то, невелика, каких-нибудь 10-15 метров, двум охотникам под силу прочесать её практически полностью. А какие незабывае-

Каждая встреча с осенним красавцем - вальдшнепом сродни выигравшему лотерейному билету



мые эпизоды происходят во время прогулок по опушкам. Однажды приятель у меня на глазах сделал дуплет по поднявшейся из-под ног паре птиц. К нашему удивлению, это были вальдшнеп и рябчик. Как они оказались в одном и том же месте, в одних и тех же кустах, сказать трудно, но, согласитесь, дуплет завидный. А разве можно переоценить кайф от выстрела по ушам русака, выпрыгнувшего из пучка сухой травы. Так что я уже много лет брожу по опушкам леса в это «золотое» время.

Налицо полный набор природных красот. Тут и жёлто-красная листва деревьев и наводящий тоску гогот, пролетающих гусиных стай, собирающихся во временную эмиграцию. На меня, правда, больше наводит тоску высота, с которой эти стаи летят. В большинстве случаев она недоступна для выстрела. Поэтому только и остаётся, что изображать поэта-натуралиста и умильно любоваться грациозным полётом.

Ценно в такой прогулочной охоте то, что она под силу охотнику в любом возрасте и физическом состоянии. Не нужно никуда торопиться, травяной покров в местах дислокации того же вальдшнепа низкий. Идёшь себе прогулочным шагом по мягкой дернине, изредка постукивая ногой по кустам и стволам поваленных деревьев, а ценность добытого трофея достаточно высока. Даже один подстреленный вальдшнеп или русак уже послужит предметом зависти у обычных утятников.

Заматеревшие к этому времени тетеревиные выводки тоже начинают жаться с кормовых полей к опушкам леса, и удачно взятый петушок будет вспоминаться не один год у бивуачного костра. Конечно, наличие рабочей собаки повышает шансы охотника. Она покажет, где затаилась дичь, даст время на подготовку к выстрелу и выбор благоприятной позиции для него. Но охотнику-бессобачнику тем не



Сентябрьский вяхирь - завидный трофей. Настоящий охотник-любитель всегда предпочтёт утке упитанного лесного голубя

менее представляется достаточно возможностей для встречи с дичью именно ввиду ограниченности прочёсываемого пространства. Площадь опушки, как я уже говорил, мала. А уж спорта в выстреле по неожиданно появившейся добыче хоть отбавляй. Обычно вальдшнеп и вылетает, когда стрелок наклоняется, чтобы подлезть под наклонённую ветку, а заяц выскакивает, когда перелезаешь через поваленное дерево. Ну что ж, тем почётней и желанней трофей, а в случае неудачи, есть чем оправдаться и на что свалить вину. Охотнику без собаки приходится каждую секунду быть готовым к выстрелу.

Помнится, мы с приятелем несколько лет подряд находили высыпку в одном и том же месте. Подходили к перспективной опушке всегда по одной и той же защитной лесополосе. На мой взгляд, она была вполне пригодна для днёвки вальдшнепа, но ни один кулик не порадовал нас своим взлётом.

Разглагольствуя на эту тему, мы, в очередной раз, и двигались к кормилице-опушке. Ружья, ясное дело, за плечами. Конечно, как только ступили в полосу, поднялся вальдшнепишка. Посмеявшись и подосадовав на этот конфуз, двинулись дальше, не удосужившись приготовить ружья к стрельбе, подумав, что встретили одиночку-отшельника. Буквально через десяток шагов были наказаны за недоверие к глазам своим. Оказалось, что высыпка на этот раз разместилась именно в лесополосе. В качестве бонуса мы еще углядели на поле большую стаю голубей-витютней и славно на них поохотились.

А какие интересные встречи бывают во время охот-прогулок. Разве забудешь шумный взлёт старика-тетерева из куста багульника, торопливый дуплет по нему, отчаяние после, как показалось, промаха и дикий восторг после услышанного хлопка тяжёлой тушки петуха о землю. Один раз я чуть не наступил на спокойно спящего здоровенного кабана, буквально зарывшегося в ворох опавшей листвы. Не знаю, кто испугался больше, но я чуть не выпалил по нему семёркой.

Встреча же, о которой я хочу поведать, помогла выяснить, **кто в лесу хозяин?** Денёк был солнечный, тёплый. Такой редко выпадает в конце сентября. После утиной зорьки до вечера делать было нечего, и я решил пройтись по знакомой опушке. С неё мне иногда удавалось поднять вальдшнепа-другого.

Время подходило к началу высыпок. Листва в значительной степени опала, в лесу было сухо, и я с удовольствием шагал, держа ружьё наготове. В глубине души теплилась надежда, а вдруг русачёк вывернется из-под ног. Но время шло, а никакая дичь не спешила порадовать меня своим присутствием.

Прошёл самые, казалось бы, благодатные места, но только сойки с отвратительным скрежетом перелетали с ёлки на ёлку. Постепенно стал сачковать. Уже не лез в гущу кустов, а выбирал тропки почище. Домой, может быть, вернуться? Вот дойду до дороги и по ней на базу. Поднимаю голову и вижу лосиху, стоящую на той самой дороге, куда я шёл. Делаю несколько шагов вперёд, и корова с треком врезается в кустарник. То-то же, я - Царь зверей! В этот момент на дорогу выходит бык и встает боком ко мне. «Что встал, а ну марш отсюда, я - Царь зверей!» - воплю гордо. Но бычина вместо того, чтобы убежать, поворачивается ко мне и опускает голову. Рога у него здоровенные, и морда какая-то бандитская. Я уже менее уверенно чувствую себя Царём зверей. Пытаясь сохранить лицо, всё же продолжаю: «Пошёл отсюда, а то влеплю семёркой по глазам». Лось делает несколько быстрых шагов в мою сторону. «Мать честная», - вдруг вспоминаю я. - «У них же гон, и башка у него явно повернута на соперника, то бишь на меня». Развернувшись со всей возможной скоростью, но, соблюдая достоинство, сматываюсь прямо через кусты, уже не выбирая тропинок.

Кто ты, царь осеннего леса?

С громким треском из-под ног вырывается вальдшнеп. Бухаю по нему прямо на бегу и, конечно, мимо. Стоп. Лось за мной не погнался. Это не в его привычках, а вот где прячутся носатые я, кажется, определил. Кулик вылетел буквально в паре метров от края поля. Здесь я не проходил. Двигаюсь вдоль края, и буквально через несколько шагов два вальдшнепа вырываются из середины куста, по которому я стукнул ногой.

Первого мажу с трёх метров, зато второй неосмотрительно вылетел на полянку, и я достал его. Стало ясно, что вальдшнеп сидит очень крепко, и надо не торопясь обходить все подозрительные места.

Вот, к примеру, симпатичный уголок, выходящий на поле. Был бы вальдшнепом, сам бы там сидел. Захожу в пожухлую траву, растущую в нём. С самого края подрывается вальдшнеп и летит прямо на меня. Не удержавшись, стреляю ему в длинный нос, который едва не касается кончика ствола. Представляю, что от него осталось. С некоторым содроганием нагибаюсь, чтобы взять птицу, и, о чудо, кулик целёхонек. Только две дробины пробили верхушку черепа. Вообще, в тот день мне удивительно везло и на дичь и со стрельбой. Видимо, лось принёс удачу.

Следующий вальдшнеп, также поднялся буквально из-под ног. Опасаясь, что он скроется за ёлками, я выстрелил накоротке. Кучно прошедший заряд начисто срезал ему голову, оставив совершенно не тронутой тушку. При попадании в корпус, мне бы досталось лишь два крыла.

Судя по всему, благодаря лосю я всё-таки нащупал высыпку.



Больше десятка выстрелов раскидал по опушке. Шесть лесных длинноносых красавцев стали моей добычей. Пора на базу, похвастаться удачей.

Прощай, лось. До встречи. Наверное, всё-таки это ты - Царь местных зверей. Только постарайся не попасться мне зимой. А то поглядим, кто из нас Царь. А вам друзья, охотники, я настоятельно рекомендую выбрать погожий денёк и прогуляться по опушечке в бабье лето. Глядишь, какую дичину и повстречаете.

СОБИРАЯСЬ НА САФАРИ

Михаил ШУКИС

Фотосъёмка автора

Поскольку я совсем недавно вернулся с замечательного сафари по Южной Африке и Зимбабве, то вопрос, «что брать с собой и сколько», ещё очень свеж в памяти.

Чувство радости и наслаждения любым охотничьим путешествием начинается со сборов необходимого, чтобы путешествие не просто состоялось, а было бы эффективным, комфортабельным и успешным. Первое, что нужно сделать после того, как принято решение где, с кем и на кого будем охотиться, это собрать документы: паспорт, виза, разрешение на вывоз и ввоз оружия. В общем, только покончив с бумажной волокитой, можно приступать к приятной части сборов.

Если лень самому заниматься организационной частью, то должен помочь охотничий агент. И, если он грамотный профессионал, то вам не о чем беспокоиться. Нежели же вы предпочитаете всё делать сами, или не хотите платить лишнее, то можно и самому всё оформить «без сучка и задоринки». Для этого достаточно иметь хорошего помощника на том берегу. Поскольку мы всё делали сами, то нам был необходим такой помощник, каким и оказался Виан ван дер Линде - управляющий охотничьей компании Wintershoek Safaris из провинции Северный Кейп. Он не только вовремя прислал нам все приглашения и документы, но и дал чёткие рекомендации относительно экипировки.

Особенно гладко у нас прошла процедура получения разрешения на временный ввоз оружия. Я попросил Виана заранее прислать мне по «электронке» копию необходимого документа (форма SAPS 520). Документ был заполнен дома в спокойной обстановке. Нам оставалось только подписать его в присутствии вежливых и доброжелательных южноафриканских полицейских, которые, сверив серийные номера, выразили восхищение красивым оружием, поблагодарили за приезд и пожелали удачной охоты. На процедуру оформления трёх стволов у нас ушло не более получаса. Но не обошлось без вмешательства доброй Удачи: пока наша команда получала свои разрешения, за нами собралась очередь из более чем десяти американцев. Такую возможность всегда нужно учитывать, особенно если вам предстоит пересадка на другой рейс. Имейте это в виду.

Зато с вывозом оружия из Москвы чуть не произошёл конфуз. О том, что авиакомпанию «Эмираты» необходимо информировать заблаговременно, если в багаже имеются оружие и патроны, нам стало известно только за день до вылета. И только личное обаяние и настойчивость, проявленные одним из участников нашей экспедиции, предотвратили, казалось, неизбежную катастрофу: он смог уговорить работников компании принять наш багаж. Хотя я тем временем уже договаривался о том, чтобы в далёкой Африке нам предоставили адекватное оружие. Нужно не забывать, что у каждого перевозчика свои правила, и лучше знать о них заранее.

Организаторы охоты, проводники-профессионалы всегда твердят одно и то же: «Пакуйся легко, бери только самое необходимое. Стирают у нас ежедневно. Две пары штанов, шорты, три прочных рубашки, куртка, чтобы по утрам зубы не стучали, три пары плотных носков, три пары белья и пару хорошо поношенных охотничьих ботинок, не более 80 патронов для каждой винтовки, самые необходимые лекарства и минимум туалетных принадлежностей. Всё! Баста! Больше ничего не надо».

Но охотники всегда поступают одинаково: берут всего вдвое больше, плюс по паре свитеров и жилетов, в сухой сезон могут прихватить дождевик, шляпы и кепки, которых никогда не носят. Вместо одной пары ботинок берут две, дополняя гардероб кроссовками и мокасинами. Видимо, опасаясь, что патронов не хватит, везут по две сотни на каждый ствол. Кроме того, запасаются разными средствами от насекомых, противозагарными кремами и другими медикаментами в таких количествах, что в пору аптеку открывать.

Вот так же и я поступил… в очередной раз. Хотя после нескольких поездок на чёрный континент, пора бы уже и научиться чему-то. Но уроки забываются.

По возвращении домой, я обнаружил пару аккуратно сложенных рубашек, с полдюжины разных маек, ни разу не надёванных. На самом дне чемодана лежал дождевик, джинсы, шорты, две непочатые коробки патронов и пара килограммов различных (абсолютно необходимых, но не понадобившихся) медикаментов, которые даже в африканской глухомани отказались принять в качестве подарка. Такие дела. А, если я к этому добавлю, что ездил вместе с женой, то можете себе представить, сколько всего нужного (т.е. лишнего) пропутешествовало в Южное полушарие и обратно! А ведь театры посещать мы вовсе и не собирались, да и над Сан-Сити только пролетали.

Но смешнее всего поступил я сам: из чувства сентиментальности взял с собой любимую «удачливую» рубашку, в которой ещё в 95-ом охотился в Танзании. Я и на Аляске в ней часто охотился, с ней связано много воспоминаний. За все эти годы она так износилась, что оба плеча до дыр протёрлись от винтовочных ремней. А поскольку материя совсем одряхлела, то продираться в ней сквозь колючий африканский буш было просто невозможно: каждый куст хватался, и, как будто, говорил: «Куда ты, милый? Я тебя не отпущу». В следующий раз оставлю сентиментальность дома.

На самом деле, для этой поездки в Африку мне вряд ли что нужно было покупать. Бинокли у меня и свои есть, но на этот раз представитель компании Swarovski, Курт Гритч, снабдил меня двумя замечательными инструментами SLC 7x42 и EL 8x32. А спецодежды и всяких других полезных прибамбасов за долгие годы скопилось столько, что с лихвой хватит до конца моей охотничьей карьеры.

В глубине души я считаю себя сторонником теории «Трёх Б (ботинки, баллистика и бинокль)». Но всё это у меня уже было. Что-то всё же заставило меня усомниться в том, что мои старенькие, истоптанные Rocky Outback, выдержат двухнедельное испытание. А поэтому прихватил с собой почти новые ботинки Danner, которые в горах Аляски неплохо себя проявили. Ну и, естественно, я не мог обойтись без пары крепких непромокаемых кроссовок. Короче, я по-прежнему не вылезал из старых любимых ботинок, иногда надевал кроссовки. А в новых башмаках, по-моему, даже паутина появилась. Ничего нет лучше старых ботинок, надевая которые, тут же вспоминаешь что-то очень дорогое. Нога в них не подворачивается, и они даже умудряются не наступать на сухие ветки.

С женской обувью было гораздо сложнее. Дискриминация просто какая-то по отношению к женщинам-охотницам, 37-38ой размеры пришлось, сломя голову, по всей Москве искать. А то, что нашли, оказалось годным только для сухой погоды.

Выбор одежды для африканского сафари на самом деле очень прост, благодаря мягкому климату. Естественные цвета (хаки, или любые варианты светло-коричневато-оливковых) прекрасно гармонируют с африканским бушем. И даже в самом глухом афри-



Чёрный (или белохвостый) гну. Автор после удачного выстрела с Вианом ван дер Линде

Перед выездом в буш

Лучшее и грамотное снаряжение - не последнее дело

канском захолустье ваша одежда будет стираться и гладиться ежедневно. В большинстве случаев трёх комплектов одежды предостаточно: три пары прочных штанов или джинсов (если не боитесь африканского солнца и колючек, то и шорты можно прихватить), три рубашки с длинными рукавами (длинные рукава всегда закатать можно) и с достаточным количеством карманов.

По утрам почти всегда нужна лёгкая плотная куртка, да и флисовая кофта или свитер тоже могут пригодиться. В южной Африке температуры в июне, июле и августе (самый разгар охотничьего сезона) в утреннее время могут опускаться до нуля. А кто знает, сколько часов придётся просидеть в засаде в ожидании местных котов. Да и от тряски в кузове «Лэнд Крузера» в 5 утра теплее не становится.

Шляпа и бейсболка - наиболее удобные головные уборы для Африки. Бейсболка менее громоздка, зато шляпа гораздо лучше защищает голову, шею, нос и уши от палящего солнца. Оба головных убора очень полезны, когда нужно стоя смотреть в бинокль: для стабильности прихватываешь рукой за поля или козырёк - и смотри себе вволю. А как они выглядят не имеет значения.

Кроме носовых платков, шейный платок или бандана могут оказаться полезными: ими и пот смахнуть можно, и пыль и грязь со ствола стереть, да и помахать товарищам, дескать, смотрите, какие я тут свежие следы (они неделю назад свежими были) обнаружил. Места эти вещи много не занимают.

Перчатки хороши не только в холодное время суток, но и когда что-то надо делать руками, а мазаться и царапаться желания нет. Сейчас всякие делают, даже такие, в которых стрелять удобно. Но я даже у таких указательный палец отстригаю: старую собаку новым фокусам не научишь. Про обувь я уже говорил: одни ботинки и одни кроссовки.

Сафарийные жилеты хороши не только тем, что в них не жарко в жару, а в прохладную погоду на них легко куртку натянуть. Я вижу их основную ценность в изобилии разных карманов. Ведь нам охотникам приходится столько нужного барахла с собой таскать. Но вот патроны я не люблю носить в карманах. Чтобы это избежать, необходим: во-первых, хороший поясной ремень примерно 4-5 см шириной, а во-вторых, компактный патронташ, патронов этак на 10. Оба аксессуара буквально незаменимы. На ремень всегда найдётся, чего навесить: нож, фонарик, например. Ну а когда ты всегда знаешь, откуда достать такой недостающий последний патрон, то тогда не придётся шарить по дюжине карманов, как это совсем недавно пришлось делать мне.

Свой первый выстрел во время этой поездки в Африку я самым бездарным образом пустил «в мо-

локо». Вот как случилось. Было ясно, что красавец чёрный гну (его ещё называют белохвостым), к которому мы дважды пытались подойти на выстрел, ближе уже не подпустит. Мы вышли на самый край открытого участка саванны, посреди которого он и остановился, пытаясь определить, представляет ли шевеление в зарослях акаций какую-то опасность. Даже двигаться не имело смысла, эти осторожные животные моментально уносятся при первом же сигнале опасности, и тогда всё нужно начинать сначала. Виан ван дер Линде выставил передо мной треногу: «Поторопись с выстрелом, он мало постоит». Расстояние было чуть больше 250 метров. Weatherby под 7 мм Remington Magnum была пристреляна в «ноль» на 200 метров. Бык стоит прямо лицом ко мне. Я целюсь ему в грудь под морду. Нажимаю на спуск. Бык, весело взмахнув длинным хвостом, уносится. А я вижу оседающую пыль чуть левее и дальше. До меня доходит: не учёл ветер справа, а ведь это так было очевидно. Передёрнул затвор, поставил винтовку на предохранитель. Опростоволосился, да ещё в присутствии жены. Но дело не в этом, отвлёкся я. К тому же, о промахах не переживать нужно, а стараться не повторять.

Через пару часов километрах в десяти от этого места мы наткнулись сразу на пару быков. И они тоже паслись на открытом пространстве. Виан говорит: «Бери того, что слева, он - монстр». Последние метров 20 я двигался один, скрываясь за редкими стволами деревьев. Ляля с Вианом остались чуть сзади. Наконец достиг последней границы: старого дерева с изогнутым во все стороны стволом, дальше голая равнина, трава только по колено. Ствол давал мне идеальную опору, о такой мечтаешь. Расстояние чуть меньше, чем в предыдущем случае. Выжидал, когда мой гну повернётся боком, и только это произошло, плавно нажал на спуск. При звуке выстрела мой гну характерно вскинул задние ноги и… дал такого стрекача, что мне даже не по себе стало: «Что за чертовщина!!!» Когда метров через 100 он замедлил бег, я снова выстрелил. И он упал. Но тут же вскочил и уже очень нетвёрдым галопом сделал кольцо и начал приближаться. Его длинный хвост окрасился в розовый цвет. И тут до меня вдруг дошло, что у меня магазин пустой (у Weatherby в магазин входит только 3 патрона 7 мм Remington Magnum, а один-то я уже израсходовал на промах). И я судорожно начал шарить по всем многочисленным карманам, не спуская глаз с приближающегося быка. Свой старый патронташик я просто поленился пристегнуть к ремню, и он остался в рюкзаке. И тут подбежали Виан с Лялей, и жена протянула мне патрон. Но пока всё это происходило, пока я заряжал винтовку, мой гну замедлил свой последний забег, закачался и упал метрах в 50 от того места, где мы стояли. Когда мы подошли к нему, необходимости в выстреле милосердия уже не было.

«Чертовски живучие твари, - сказал Виан. - Ты знаешь, их называют буйволами бедного охотника. Характерец у них ещё тот. И очень крепки на рану». Мы осмотрели животное. Мой первый выстрел был точно под лопатку, и пуля прошла навылет. Второй выстрел был под более «уходящим» углом. И оба выходных отверстия можно было накрыть кепкой.

Но, возвращаясь к теме повествования, патронташ - очень нужная штука, даже когда ты охотишься не на настоящего буйвола. Очень удобны те, что на приклад натягиваются, хотя выглядят они как-то не классически.

Бинокль - важнейший элемент нашей экипировки. Без хорошей оптики даже самые зрячие из нас многое из жизни саванны пропускали бы. Глядя в бинокль, мы замечаем животное, идентифицируем его и определяем трофейные качества. И всё это мы можем проделывать на довольно больших расстояниях, очень часто оставаясь незамеченными животными, за которыми наблюдаем. Большинство охотников пользуются биноклями с увеличением 8х и 10х с широким полем видения. Я считаю, что поскольку в Африке гораздо чаще, чем где бы то ни было, приходится смотреть в бинокль стоя и без всякой опоры, то увеличение 7х или 8х позволяет поддерживать большую стабильность изображения. Но это дело вкуса и умения управлять более мощной оптикой.

Зато каждый, кто хоть чуточку дорожит линзами своей оптики, будь это прицел, бинокль или очки, просто обязан иметь при себе комплект для промывки, чистки и протирки этих важных, и, как правило, дорогих приборов. Такой комплект состоит из груши с кисточкой для обдува загрязнённой поверхности, бутылочки со специальной жидкостью для промывки и набора особых салфеток для окончательной протирки. Как бы внимательно вы не следили за оптикой, поверхности линз всё равно покроются пылью и грязью. А в итоге в наступающих сумерках качество того, что вы будете видеть сквозь свой Zeiss, не будет отличаться от того, что я вижу сквозь окно моей кухни на первом этаже.

Моток широкой изоленты имеет множество применений и должен находиться в каждом рюкзаке. В середине 90-х мой партнёр смог закончить своё сафари на положительной ноте только благодаря тому, что перемотал треснувшую шейку приклада такой лентой. Но это уж совсем крайний случай. Зато всегда имеет смысл заклеить дульный срез от попадания в ствол всяких враждебных элементов.

Ну и раз уж мы упомянули ствол, то совершенно бесценным может оказаться составной шомпол, который я обычно презираю. Влага, пыль, гарь после нескольких дней способны причинить большой вред стволу даже самого высокого качества. А что ещё может попасть в ствол в условиях африканского буша, одному богу известно.

«Добыча» винтовки фирмы «Маузер» под патрон .416 Rigby

Для антилоп от спрингбока до роана был приготовлен ещё один карабин системы Маузера ручной работы под патрон 8x68S

Но, несмотря на то, что у любого аутфиттера имеются какие-то медикаменты на случай непредвиденного, имейте при себе что-то самое необходимое для вас лично. И хорошее противозагарное (т.е. противообгарное) средство всегда должно находиться под рукой. Я в очередной раз убедился, что нельзя доверять обманчивому африканскому солнцу.

Совершенно неожиданно оказался нужным предмет, на котором настояла моя жена: комплект «моторольных» радио: дескать, давай возьмём, мы же с разными проводниками будем, сможем друг другу удачи пожелать. Я согласился скрепя сердце. И в Зимбабве, во время поисков слона, они нам очень даже пригодились. Когда понадобилось послать местного следопыта, чтобы он обошёл вокруг стоявшего одинокого самца и определил качество второго бивня, мы дали ему «моторолку». Через час он сообщил, что левый бивень обломан почти до основания. Мы сэкономили время, не подвергая себя риску. Такие дела.

Ну и, конечно, нужно запастись плёнкой для фотоаппарата, если вы ещё не перешли на «цифровик». В Африке есть на что её потратить. И экономить её не следует. А то потом рассказами придётся отделываться. У меня хоть и достаточно плёнки было, но поленился вовремя вставить новую, и теперь друзья вынуждены на слово верить, что я гепарда в 50 метрах видел.

И, наконец, вкратце о самом главном. Вопрос о выборе оружия должен быть решён задолго до того, как начнут решаться бумажные проблемы. Вы должны заранее решить на кого будете охотиться и подобрать оружие под соответствующий патрон. А патрон должен подбираться в расчёте на самого крупного зверя, из всех на кого собираетесь охотиться.

В этой последней экспедиции в Африку было продемонстрировано три разных подхода к решению оружейной проблемы. Андрей Осколков из Ижевска имел с собой две винтовки. Поскольку у него в плане были буйвол, носорог, а при удаче и слон, то специально для этих представителей «большой пятёрки» у него была припасена Mauser Magnum под «большой средний» патрон .416 Rigby. Для разных антилоп, начиная от спрингбока и кончая роаном, у него имелся ещё один болтовик под 8x68S. Короче, Андрей был подготовлен очень серьёзно.

Второго члена нашей группы, который из скромности не пожелал назвать своё имя для печати, я буду называть Москвичом. Для него это было первое африканское сафари, и планы у него были поскромнее. Самым крупным животным в его меню был Капский буйвол, что само по себе определяло минимально допустимый калибр: .375 Holland & Holland. Москвич так и поступил: взял с собой одну винтовку под этот самый универсальный патрон. С ней он добыл и буйвола, и иланда, и с дюжину других африканских трофеев.

Я же, вообще, решил не обременять себя бумажной волокитой по вывозу и ввозу оружия, на то были свои причины. Но я заранее оговорил возможность предоставления мне приличной винтовки. В ЮАР мы с женой охотились с Weatherby под 7 mm Remington Magnum, а в Зимбабве со старым «Маузером» под классический 7x57mm Mauser. А для подстраховки товарищей во время охоты на буйволов и слона мне выдавали чешскую CZ-550 Magnum под .416 Rigby. Но, к счастью, выручать никого не пришлось: и опытный Андрей Осколков и быстро набравшийся опыта Москвич стреляли отменно. В общем, надеюсь, что всем понятно, что хоть и существуют какие-то общие рекомендации по подготовке к длительной охоте вдали от дома, индивидуальный подход не возбраняется.

P. S. Пойду-ка я и попробую уговорить мою жену заштопать ту дряхлую, но «счастливую» рубашку. Очень мне хочется в ней этой осенью опять на Аляске поохотиться.

Кольчуга

г. Москва, ул. Варварка, д. 3,
тел.: 298-39-72; 298-29-62; 234-34-43,
факс: 298-58-00

г. Москва, Ленинский пр-т, д. 44,
тел.: 137-11-94; 137-73-18; 651-25-00,
факс: 137-52-18

г. Москва, Волоколамское ш., д. 86,
тел.: 490-14-20; 490-19-20,
факс: 190-21-33

www.kolchuga.ru
e-mail: info@kolchuga.ru

В нашем магазине вы можете купить не только всё необходимое для охоты, но и подарки любимым людям

КРУГЛЫЙ СТОЛ

Российские охотники достаточно хорошо знают ружья фирмы Purdey, но вопросы «почему английское оружие является лучшим в мире?» продолжают возникать. Мы думаем, разобраться в этом вопросе нам поможет человек, который несколько десятков лет занимается именно таким оружием - Найджел Бомон.

Найджел Бомон
(Nigel Beaumont) - управляющий директор фирмы James Purdey & Sons Ltd.

Степан Бобров
- генеральный директор, магазин «Охотник на Головинском»

Игорь Самохин
- издатель, журнал «МастерРужьё»

Сергей Стародубцев
- главный редактор, журнал «МастерРужьё»

С.Б. - Каков средний возраст покупателя?
Н.Б. - Традиционно… это люди «соль с перцем» - с проседью. Это состоявшиеся люди, с богатым жизненным опытом, которые знают, что они хотят и могут себе это позволить. Они образованны в том плане, что к ним вполне можно отнести фразу «Образование - это то, что вы знаете, после того, как вы забыли всё, чему вас учили». Это не говорит о том, что человек хороший или плохой. Просто это показатель того, что человек понимает, за что он заплатил. Это показатель его внутренней культуры и образования.
И.С. - Но есть и другая сторона. Зачастую обладание ружьем класса Purdey рассматривается как капиталовложение, просто товар.
Н.Б. - Ну… с определенной точки зрения это так и есть.
И.С. - В последнее время кто-нибудь из России заказывал у вас оружие?
Н.Б. - Мне трудно говорить об этом. Фирма придерживается позиции о неразглашении таких сведений без согласия владельца.
И.С. - А из советских политических деятелей? К примеру, у Хрущева было ружьё Purdey.
Н.Б. - В те времена закупкой ружей занималось советское торгпредство в Лондоне. Соответственно мы не знали, кто будет конечным пользователем, но мы были рады услышать, что наше оружие попадало к советским политическим и военным деятелям.
С.С. - Многие оружейные фирмы выпускали и выпускают ружья, как высокого качества, так и вполне рядовые. Если говорить о Purdey, то какого класса оружие вы производите?
Н.Б. - Мы выпускаем оружие только высшего качества, The Best Gun. Нельзя не упомянуть, что в начале XX века был краткий период - около шести лет, когда фирма выпускала ружья не такого высокого качества. Но вскоре стало понятно, что такой подход принижает ценность «имени фирмы».
С.С. - Многие считают, что ружья такого уровня, как ваши, выпускаются только под заказ?

Н.Б. - Около 75 % ружей выпускаются действительно под заказ. Но вы вполне можете прийти в наш магазин - «шоу-рум» и выбрать себе ружье из имеющихся в наличии. Правда, подгонка непосредственно под вас займет 3-4 месяца.
С.Б. - А сколько ружей можно увидеть в наличии?
Н.Б. - Порядка десяти в «шоу-руме», около 20 - на фабрике в различной степени готовности. Как правило - 6-8 месяцев. Ружье под заказ - это нечто другое. Каждая его часть согласовывается с заказчиком. В том числе рисунок дерева, гравировка, калибр и длина стволов, вес, чоковые сужения… Всё!
С.С. - Где вы заказываете гравировку?
Н.Б. - У нас 14 граверов: в Великобритании, Бельгии, Италии и США. В зависимости от пожеланий заказчика мы выбираем гравера с соответствующей техникой исполнения.
И.С. - Сейчас при фирме есть ли оружейная школа? Или вы набираете мастеров со стороны?
Н.Б. - Конечно есть - старые мастера передают опыт молодым талантам. На производстве можно увидеть людей практически всех возрастов.
И.С. - Есть ли такое понятие, как «династия оружейных мастеров»?
Н.Б. - На фирме 3 - 4 семьи, которые работаю уже четыре поколения. Но зачастую мы предпочитаем брать молодых людей лет 25-ти, у которых не только талант, но и сильна мотивация к работе. Понимаете, очень много людей могут сделать одну и ту же работу. Проблема в том, что талантливый человек сделает её не только быстрее, но и с душой.
С.С. - И сколько ружей выпускается в среднем в год? Учитывая заказные.
Н.Б. - В послевоенный период, если брать отчет с 1947 года выпускается 60 - 80 ружей в год. До войны эти цифры были в два раза выше. Европа сильно изменилась

после войны и мы лишились многих заказчиков.
С.Б. - В смысле они перестали существовать?
Н.Б. - Да и не только это. До войны существовало много, так сказать, семейных традиций. Прекратили существование в прежнем виде многие королевские династии, которые в свою очередь являлись законодателями моды для своего окружения, что поддержи-

В один ряд можно поставить высококлассные часы, эксклюзивные ювелирные изделия, ружья Best Guns и… болиды «Формулы-1».

вало, в том числе рынок оружия. Кроме того, была культура обращения с оружием и культура охоты.
С.С. - Видимо, в свою очередь сказалось разделение мира, «железный занавес»?
Н.Б. - Конечно, но еще до того мы лишились значительного российского рынка, а после войны ещё и части Европы, точнее заказчиков из Восточной Европы.
С.Б. - Касаясь российского дореволюционного рынка. Если сейчас зайти в магазин Purdey в Лондоне, можно увидеть старые фотографии российских заказчиков, причем не только из царской семьи, но и просто неизвестных сейчас русских купцов и предпринимателей. Кстати, а какая страна сейчас «лидирует» по заказам оружия?
Н.Б. - После войны около 75% заказов поступало из Америки.
С.Б. - Можно ли сказать, что за последние 3 - 4 года наметилась тенденция к увеличению заказов на оружие высшего разбора?
Н.Б. - В принципе, да. Особенно это касается тех же американцев.
С.Б. - Можно ли дать определение, в чем заключается успех фирмы Purdey. Как он сохраняется и поддерживается?
Н.Б. - Мы никогда не идем на компромисс в отношении качества нашего оружия. Наши мастера обучаются работать в «стиле Purdey» - следовать традициям фирмы. Английское ружье в его классическом виде сформировалось после появления унитарного патрона. А классическим оно называется еще и потому, что его основные характеристики не меняются с течением времени.
С.Б. - То есть существует некий эталон?
Н.Б. - Эталон - в замерах и строгом следовании им. Кроме того, спрос на высококачественное оружие превышал предложение и наше оружие всегда ассоциировалось с аристократией и богатством.

С.Б. - Другими словами технологически оружие было выполнено с высочайшим качеством. И оно было сделано для людей, которые не могли позволить себе худшего и прекрасно разбирались в этом вопросе.

Н.Б. - Да. Здесь очень важно понимать силу общественного мнения высшего общества тех лет. Практически все знали или слышали друг о друге. Они общались, делились своим мнением по разным вопросам, в том числе по охоте и оружию. И имя Purdey всегда было на слуху. Оборотной стороной медали является то, что стоило один раз ошибиться, как все об этом узнавали и могла сильно пострадать репутация фирмы.

С.С. - Изначально ружья создавались под традиционную английскую охоту?

Н.Б. - Да в 1870- 90-х в Англии была очень популярна охота на птиц. Их стреляли только влёт. Вот поэтому идеальный баланс и лёгкость были просто необходимы. А количество птиц и, соответственно, выстрелов было огромным.

С.С. - И потому создавались пары абсолютно одинаковых ружей?

Н.Б. - Не только пары, но и тройки, а иногда и четвёрки. Правда четвёртое ружьё было как бы запасным, на случай поломки одного из трёх основных. Но, как правило - тройка. Одно - у стрелка и два - у заряжающих. Это происходило от состязания между аристократами - кто выстрелит лучше, быстрее и больше настреляет.

Н.Б. - Да, известная фирма Eley делает их для нас с нашим логотипом. Это стандартный патрон 12/70. Кстати, вам должно быть интересно, что некоторые старые ружья Purdey 12-го калибра имеют ствол 11 калибра. Это было сделано именно для стрельбы птиц. Такая сверловка позволяет сделать дробовой столб более коротким. Соответственно плотность дроби возрастает, что повышает процент попаданий.

Первый враг хорошего ружья - оружейник-энтузиаст!

С.С. - Существуют ли фирменные патроны Purdey?

Н.Б. - Где-то в 1950 году мы перестали выпускать свои патроны.

С.С. - Но ведь сейчас патроны под маркой Purdey существуют?

С.С. - Сейчас по-прежнему популярен 12-ый калибр, а, к примеру, 20-ый? Он отошел совсем или тоже пользуется популярностью?

Н.Б. - 2-3 года назад был всплеск интереса к 20-му калибру. Сейчас опять преобладает 12-ый.

С.Б. - Что вы думаете о магнумах - патроне 12/76?

Н.Б. - Дробовой столб формируется при выстреле в канале ствола. При высоком давлении большое количество дробин сминаются, а сам столб получается длинным. Поэтому можно стрелять патроном 12/70 с навеской дроби 30 - 32 гр. лучше, чем 12/76 с навеской 34 - 36 гр. Я думаю 12/70 предпочтительнее.

С.Б. - Относительно качества. Как вы сочетаете свое традиционное качество с достижениями научно-технического прогресса?

Н.Б. - Заготовки деталей оружия выполняются при помощи современного оборудования. Но целиком ружья собираются и доводятся только вручную. Мы специально проводим обучение мастеров с тем, чтобы они не полагались только на машины.

С.Б. - Да, но на многих других оружейных фирмах машинное производство стоит на первом месте.

Н.Б. - Более того, дизайн оружия - его внешний вид, разрабатывается компьютером. Машины делают машины. У нас машины только помогают на начальном этапе. На первом месте остается Мастер, а машины, станки - лишь инструмент, пусть и более совершенный, чем ранее.

И.С. - А, к примеру, сталь. Вы используете старые рецепты или же пользуетесь более современными сплавами?

Н.Б. - Мы должны использовать современные стали. Но стволы куются традиционным способом. Кроме того, для проверки качества изготовленных стволов мы используем такое же оборудование, как и при проверке важнейших деталей самолетов. Это делается для обнаружения скрытых трещин и раковин. Естественно, некачественные стволы тут же отбраковываются.

С.С. - Возвращаясь к старым ружьям. Практикует ли фирма их выкуп у частных лиц, для последующей реставрации и продажи?

Н.Б. - Все старые ружья имеют цену, которая отличается от но-

HOLT'S

Auctioneers of Fine Modern & Antique Guns

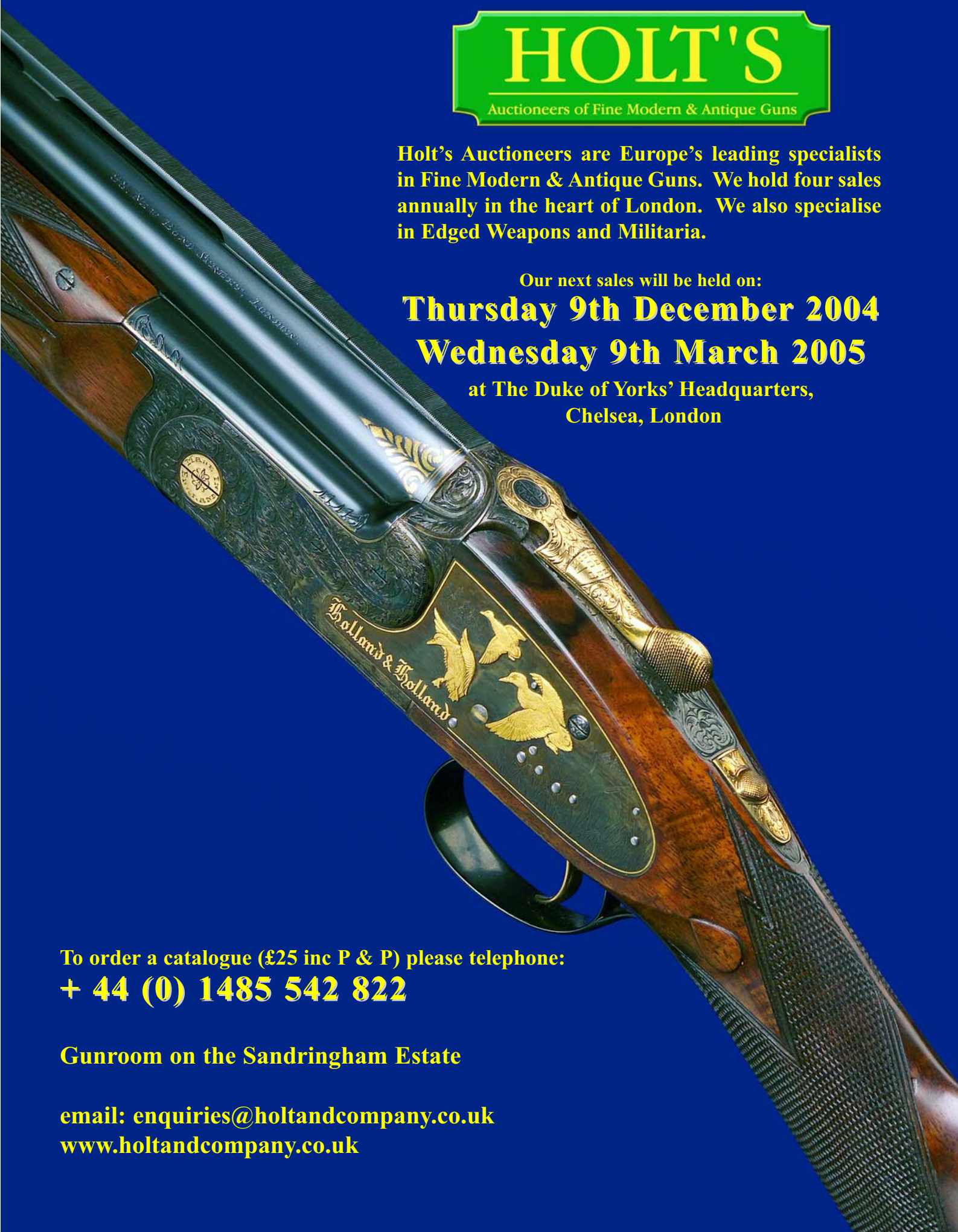

Holt's Auctioneers are Europe's leading specialists in Fine Modern & Antique Guns. We hold four sales annually in the heart of London. We also specialise in Edged Weapons and Militaria.

Our next sales will be held on:

Thursday 9th December 2004
Wednesday 9th March 2005

at The Duke of Yorks' Headquarters, Chelsea, London

To order a catalogue (£25 inc P & P) please telephone:

+ 44 (0) 1485 542 822

Gunroom on the Sandringham Estate

email: enquiries@holtandcompany.co.uk
www.holtandcompany.co.uk

вых. Не надо думать, что надпись James Purdey & Sons автоматически делает ружьё безукоризненным. Да, оно таким было, но у старых ружей самое главное - состояние. Зачастую ремонт некогда прекрасного ружья требует таких денег, что этим просто не стоит заниматься. Проблема в том, что многие владельцы считают: «У меня Purdey, а значит самое лучшее», но несут его ремонтировать, а ещё хуже «посмотреть» к какому-нибудь мастеру- энтузиасту. Первый враг хорошего ружья - оружейник-энтузиаст! Тот оружейник, которому интересно: «А что там внутри?».

С.С. - Смешно и грустно. Кстати, сильно ли повышает стоимость ружья тот факт, что оно принадлежало «исторической» личности?

Н.Б. - Если такой факт подтвержден документально, то зачастую цена «исторической принадлежности» может в несколько раз превысить стоимость ружья.

И.С. - В принципе, принадлежность можно уточнить по вашим учетным книгам?

Н.Б. - Конечно, это гарантированное подтверждение. Но если фирма не была поставлена в известность об очередной продаже, то цепочка прервется. С другой стороны, если вы владеете ружьем Purdey, можно внести вас в наши записи, как человека, владеющего определенным ружьем в настоящее время.

Н.Б. - В принципе, каждая лондонская фирма, будь-то Purdey, Boss, Holland & Holland, может провести экспертизу и оценку ружья не только своего, но любого другого.

И.С. - А каков механизм экспертизы и оценки?

Н.Б. - Прежде всего, оценивается состояние стволов. Это важнейший критерий. К примеру, расстрелянные стволы сразу же снижают ценность ружья. Механизм, если только в нем не «копался» оружейник-

Бескомпромиссное качество. Идеальный баланс и элегантность. Душа ружья.

С.Б. - Сами книги можно увидеть в Лондоне. Они сами по себе - история. Там и характеристики ружья, имена мастеров и владельцев. Фактически фирма создает историю и является ее частью.

С.С. - Как можно провести экспертизу ружья и оценить ее стоимость?

энтузиаст, даже у столетнего ружья будет в хорошем состоянии. Третий критерий - состояние дерева.

С.С. - То есть в любом случае ружье необходимо вести на экспертизу в Лондон, ну или Париж?

Н.Б. - я могу сделать это прямо сейчас. Причем не важно: будет ли это Boss или Holland & Holland. Точно также специалист H&H может оценить Purdey.

С.Б. - По-моему, мы слишком увлеклись технической стороной дела. Мне более интересно, почему английские ружья так совершенны. Мы обсудили традиции, материалы, но может существует и «душа оружия»?

Н.Б. - Могу честно сказать, что каждое ружье, вышедшее из стен нашей фирмы имеет свой собственный характер. Характер ружья складывается из нескольких составляющих:

- мастер, изготовивший стволы;
- мастер по механизму;
- мастер по дереву;
- мастер-гравёр.

Каждый из них оставил в ружье частичку своей души. И, естественно, к этому всему добавляется характер владельца. Поэтому мы всегда расспрашиваем будущих владельцев о том, как и где они предпочитают охотится, будет ли у них заряжающий и много других вопросов. Даем свои рекомендации.

И.С. - Я стрелял из старого куркового ружья Purdey, у которого была исключительно кучная осыпь. На 70 шагов дробины укладывались в 28-ми сантиметровый круг.

Н.Б. - Это говорит о характере ружья. Очевидно, первый владелец оговорил в заказе именно такую особенность.

С.Б. - А можно ли сравнить производство Best Guns с каким-либо другим современным производством? Не оружейным. Очевидно, что с телевизором или машиной это сравнивать нельзя, но все же?

Н.Б. - Я думаю, в один ряд можно поставить высококлассные часы, эксклюзивные ювелирные изделия, ружья Best Guns и… болиды «Формулы-1», которые, большей частью производятся в Англии.

С.Б. - А с русскими ружьями вы встречались?

Н.Б. - Нет, никогда.

С.Б. - Ну да, конечно. А как вы сами оцениваете соотношение «це-

Организатор:
ЗАО ПИК «Максима»

Соорганизаторы Оружейного салона:
• ООО «Охотник на Головинском»
• Оружейный салон "Арсенал"

Генеральный информационный спонсор:
ИД "Московский комсомолец"

Информационная поддержка:

Тематика выставки:
• Оружейный салон
• Охотничьи трофеи. Таксидермия
• Одежда и экипировка
• Автотранспорт для охоты
• Ловчие птицы и охотничьи собаки
• Средства защиты
• Товары для рыбной ловли
• Лодки и лодочные моторы
• Средства навигации, картография
• Охотничий туризм
• Страхование оружия и жизни
• Анималистика
• Охотничья трапеза

MAXIMA
МЕЖДУНАРОДНЫЕ ВЫСТАВКИ

117036, Россия, Москва
Профсоюзная ул., 3, оф. 219
Телефон: (095) 718 9661
718 9811, 124 7760
Факс: (095) 124 7060
E-mail: hunting@maxima-expo.ru
Internet: www.maxima-expo.ru

на-качество» ваших ружей? В смысле, не идет ли надбавка «за имя»?

Н.Б. - Честно говоря, у нас не самые дорогие ружья, если сравнивать с, к примеру, ружьями Boss или H&H. Итальянские Fabri стоят дороже, несмотря на то, что они полностью выполнены машинным способом.

И.С. - И гравировка?

Н.Б. - Не могу этого утверждать. Лазер наносит базовый рисунок, а мастер ее только доводит.

С.Б. - В вопросе с Fabri мы видим лишь позицию владельцев фирмы.

Н.Б. - Видимо, да.

С.Б. - Возвращаясь к английским ружьям. Нет ли статистики, какое максимальное количество выстрелов было сделано из одного ружья?

Н.Б. - Это сложно. Самая точная статистика только у спортивных ружей. Охотничьи - другое дело, поэтому точной статистики нет, но при должном уходе ружье прослужит и вам и вашим детям и внукам. Так, сейчас мы не продаем ружья Королевскому Дому, поскольку у них осталось оружие дедушек.

С.С. - Видимо в этом и кроется определение «Best Gun». Могли бы вы дать своё?

Н.Б. - Бескомпромиссное качество. Идеальный баланс и элегантность. Душа ружья.

С.С. - Правда ли, что это определение можно отнести только к английским ружьям?

Н.Б. - Я повидал очень много ружей, но говор откровенно, только об английских я могу сказать «душа и элегантность».

С.С. - В качестве классического завершающего вопроса: как вы оцениваете российский рынок?

Н.Б. - Мы рассматриваем его как очень перспективный. В декабре этого года фирма Purdey будет на российской охотничьей выставке в Олимпийском, так что ваши читатели смогут задать нам интересующие их вопросы.

Фирма James Purdey (с 21 декабря 1877 г. - James Purdey & Sons) изготавливала ружья, винтовки и пистолеты практически для всех европейских монархов, включая русских - Николая I и Николая П, британских королей и королев, а также принцев, махараджей, князей. Лондонская компания делала оружие для многих знаменитостей, крупных промышленников, банкиров, учёных, политиков - от Чарльза Дарвина до Хрущёва и Косыгина. Ничего удивительного в этом нет.

Восхождение компании J.Purdey & Sons Limited к вершинам мировой славы началось 190 лет назад, когда 30-летний Джеймс Пёрде открыл двери мастерской на 4 Princes Street, London. Фирма быстро расширила круг клиентуры благодаря старым связям и высочайшему качеству продукции.

В октябре 1857 г. Джеймс Пёрде-отец, находясь на вершине карьеры, решил, что пришло время переложить ответственность на плечи своего 29-летнего сына Джеймса, которого позже историки назвали младшим.

Пёрде-младшему суждено было работать в период процветания британского образа жизни. Самое первое казнозарядное ружьё было изготовлено в мае 1858 г. - всего через пять месяцев после перехода управления в его руки. До 1881 г. фирма ежегодно изготавливала от 150 до 300 казнозарядных ружей самых разных систем и конструкций. Поначалу Пёрде опробовал различные варианты запираний с популярными в те годы нижними рычагами, пока в 1870 г. компания не получила патент № 3118 на систему скрепления стволов с коробкой, управляемую верхним ключом (toplever) в соединении с той же рамкой, запиравшей подствольные крюки.

Стремление стрелков получить благодаря совершенству своего ружья определённые преимущества над соперниками обострило конкуренцию среди лучших производителей дробовиков. Заказы лондонским оружейникам сыпались как из рога изобилия. В ход пошла «тяжёлая артиллерия» - реклама. Компании «Пёрде и сыновья» она была совсем не нужна. Более сорока лет у двустволки Пёрде не было конкурентов. Только в 1922 г. компания «Голланд и Голланд» создала самооткрывающееся ружьё (self-opening gun), превосходящее по лёгкости закрывания систему Пёрде.

Несмотря на явные преимущества бескурковок, клиенты лондонской компании ещё долго продолжали заказывать курковые ружья. Один из фанатичных поклонников курковок - король Георг V, правивший Англией с 1910 по 1936 гг., до конца жизни упорно не признавал ружей других типов.

Редчайший стрелок и охотник - граф де Грей (1852-1923) по прозвищу лорд Рипон, сбивший за

JAMES PURDEY & SONS

ИСТОРИЧЕСКАЯ СПРАВКА

Юрий МАСЛОВ

полвека 556813 птиц, был принципиальным противником усовершенствований в двустволках центрального боя. Он заказывал у Пёрде исключительно курковки, правда, с единственной оговоркой - ружья должны были иметь эжекторы.

Стабильным и весьма прибыльным рынком для династии Purdey's была царская Россия.

Первым русским заказчиком, вероятно, следует считать Великого Князя Константина Николаевича. В 1847 г. он купил у Пёрде охотничье ружьё, по всей видимости, с ударно-капсюльными замками. Покупка понравилась 20-летнему князю, потому что через три года его отец - Император Николай I - заказал в Лондоне сразу четыре двуствольных ружья.

Биографы Purdey's не называют имён менее именитых русских покупателей после Николая I, но то, что их было немало - очевидно. Следующим российским Императором, сделавшим крупный заказ в Лондоне, был Николай II. В 1897 г. он приобрёл пару двустволок 12-го калибра (№16006 и №16007), а через три года заказал ещё пару, но уже 16-го калибра (№16934 и №16935).

Помимо частных русских заказчиков, приобретавших ружья непосредственно в Лондоне или через представителей J. Purdey & Sons в главных губернских городах России, изделиями фирмы торговали по меньшей мере двадцать оружейных заведений в Москве, Санкт-Петербурге, Киеве, Тифлисе, Варшаве, Гельсингфорсе.

Новые «пёрде» попадали в СССР и в годы «железного занавеса»: партийная элита не обделяла себя дорогими и престижными вещами. Имеются данные, что в годы «холодной войны» Н.С. Хрущёв заказал в Лондоне четыре ружья, а А.Н. Косыгин - одно. Впрочем, кроме дореволюционного, существовало ещё и второе, послевоенное, нашествие «пёрде» в нашу страну, на сей раз - трофейных.

Даже от искушённых охотников нет-нет да и услышишь расхожее мнение, что лучшие ружья Джеймс Пёрде изготавливал собственноручно. В действительности оружие создавали многочисленные мастера, рабочие и надомники, и биография каждого человека не менее занимательна, нежели история семейной фирмы.

Высочайшее качество изделий J. Purdey & Sons - заслуга не только владельцев, но и людей их создававших. Достаточно вспомнить, что в 1820-е годы для Пёрде-отца работали такие гроссмейстеры оружейного искусства как Чарльз Ланкастер, Томас Босс, Томас Эванс, Генри Аткин.

Так лучше или хуже стали ружья английской компании? Без всякого сомнения - лучше.

Современные сверхпрочные стали в сочетании с термической обработкой деталей, несущих даже незначительную нагрузку, точнейший контроль размеров с помощью электронной аппаратуры, прецизионная пригонка сопрягаемых поверхностей - всё это значительно повысило надёжность и долговечность современных «пёрде». Разумеется, вместе с качеством возросла и цена.

Однако, заказывая себе новое ружьё от J. Purdey & Sons, вспомните о мистическом рекорде графа де Грея. И если вы неплохой стрелок, не искушайте судьбу - остановитесь вовремя. Ибо с современным «пёрде» добыть 556813 голов дичи вы сможете гораздо раньше, чем за полвека. Ведь старик отдавал предпочтение курковкам, пусть даже с эжекторами…

С ягдтерьером

Ягдтерьер - собака, радующая не только прекрасной работой по зверю. У этого страстного четвероногого охотника есть врождённая склонность к воде. И если при воспитании щенка, его притравке и натаске не переусердствовать, то, повзрослев, ягдтерьер не будет избегать водной стихии.

Владимир СТРЮКОВ

Среди ягдтерьеров встречаются настоящие «водолазы», способные даже поздней осенью лезть в воду за добычей. Вот один из примеров.

На одной из охот на уток, продираясь сквозь крепкий кустарник, росший по берегам озера, я, наконец, вышел к воде. На противоположной стороне протоки было слышно какое-то «шебуршание». И тут я заметил енотовидную собаку, деловито обшаривающую прибрежную траву. Видимо, зверь искал подранков.

Со мной были мои ягды - Дина и Алдан. Выйдя к воде, они тоже заметили движение в зарослях. Насторожились. И, определив точное место, где шевелилась болотная трава, без команды, одновременно бросились в воду. Вплавь добрались до берега и схватили енота. В стоячей воде уже появился тонкий ледок. Температура воды была от силы плюс 4-5. Но охотничья страсть бросила ягдов в протоку.

Таких собак нужно беречь, для охотника - это настоящее счастье!

Охота на водоплавающую дичь - такая охота, когда без собаки охотник беспомощен. Дичь добыта, а взять её невозможно.

У Дины страсть к «водной» охоте появилась после того, как она попробовала ловить домашних уток. В июне, находясь в угодьях, я знакомил молодую со-

НА ВОДОПЛАВАЮЩУЮ ДИЧЬ

баку с лесом и натаскивал на то, что «попадалось под руку». Однажды, возвращаясь из леса и проходя мимо кордона лесника, Дина заметила в болотце крупных белых пекинских уток, весело плескавшихся в воде.

Молодая собака стремглав бросилась в воду и с диким, верещащим, срывающимся голосом стала гонять уток по воде. Глубина болотца не позволяла Дине развить достаточную скорость, чтобы схватить добычу. В конце концов, ей всё же удалось на мелководье схватить одну из уток. С трудом отняв добычу, надев поводок, я отвёл собаку в сторону.

После этого случая Дина уже никогда не упускала возможности проверить воду, если там обнаруживалось какое-то движение.

Алдан брал всё от Дины. Опытная собака, обшаривая тростниковые заросли, иногда выпугивала утят, и Алдан вместе с Диной азартно искал добычу в воде. Утята, отстав от матки, кидались в разные стороны. Добыча где-то рядом, она движется, её свежий запах на тростнике «режет» нюх. У собак возникала непреодолимая страсть к охоте.

Иногда я использовал камешки, бросая их в воду, производя шум, указывал место, где могли быть утки. В дальнейшем этот приём очень пригодился уже на настоящей (ружейной) охоте на уток.

Выстрел, добывший утку, служит ягдтерьеру сигналом к поиску, поскольку шум или всплеск от падения утки на воду указывает собаке направление, где искать добычу. Ягд при звуке выстрела поворачивает голову, направляет глаза в ту сторону, куда упала птица. Это облегчает поиск и приносу добычи из тростниковых заводей. Именно здесь ягдтерьер проявляет большую страсть к приноске, без принуждения и понукания.

Шум, производимый крыльями утки, ягдтерьер узнаёт очень быстро и идёт прямо на него. Этот звук приводит ягда в такое сильное возбуждение, что собака, преодолевая крепкий тростник, лезет напролом в поисках добычи.

Склонность к охоте на воде у вашего питомца может возрасти самым неожиданным образом. В воде ягдтерьер должен хватать и нести всякую птицу. Если ягдтерьеру удалось поймать молодого утёнка, немедленно скомандуйте ему: «Принеси!». А как только он вылезет из воды, командуйте: «Место!». Затем осторожно выньте из пасти добычу, похвалите собаку, приласкайте. Снова бросьте в воду добычу и скомандуйте: «Искать!»

Упражнение надо повторить несколько раз. Так вы приучите своего питомца бережно брать дичь.

Ягдтерьера не следует принуждать к работе на воде, его нельзя наказывать во время самой охоты. Обращаться с ним надо ласково, не повышая голоса. На воде охота специфическая, на ней собака действует исключительно под влиянием страсти. Любые наказания, принуждения уничтожат в ней последний остаток этой охотничьей привычки. Чего бы вдруг ягдтерьер - этот самолюбивый, жёсткий, азартный охотник - из-за боязни быть наказанным бросился искать добычу в ледяную воду, пробираясь и прогрызаясь сквозь сплошную стену водных растений? Никогда такого не случится!

Если молодой ягдтерьер, бросившись в воду за добычей, возвратился без неё, не командуйте: «Искать!» Это - приказание. По-

Фото С. Лосева

Ягд- именно та охотничья порода, которая подаёт хозяину всё, что когда-то летало, бегало или плавало

пробуйте помочь «молодому охотнику». Ободрите ягда. Бросьте камушки в сторону, где, возможно, находится утка, постарайтесь сами искать, вызывая у ягда поисковый азарт.

Поиск следует проводить с подветренного берега, это позволяет ягду максимально использовать чутьё. Если молодому ягдтерьеру хотя бы раз удастся самому найти утку, он всегда будет искать и приносить добычу.

Чтобы приучить собаку к поиску и приноске, находясь у воды, можно отстрелять любую птицу и дать команду: «Искать!» Этим часто удаётся привести ягда в сильное возбуждение. Он забывает, что вода холодная и бросается за добычей.

Надо признать, что одной из самых трудных задач для ягдтерьера на охоте на воде - это аппортирование подстреленной утки, особенно той, которая ещё способна перелетать. Ягдтерьеру тяжело в густых плотных камышах, переплетённых вьющимися побегами, схватить добычу. Поэтому охотник не должен стрелять по летящей утке далее чем на сорок шагов.

В этом случае утка получает заряд дроби, который не только разбивает ей крылья, но и поражает тело, после чего птица быстро ослабевает, теряет способность передвигаться и уже не может ускользнуть от четвероногого охотника.

Стрелок должен определить по падению утки на воду, куда попала дробь. Если утка во время падения держит шею прямо, а в воздухе машет крыльями, дело худо - это «живой» подранок. Упав на воду, такая утка моментально ныряет и пропадает для охотника. Если же у подстреленной утки шея и голова опущены (шея не напряжена) - это ваш лёгкий трофей.

Если раненая утка, упав на воду, тотчас не ныряет, а делает это, когда к ней подплывает ягдтерьер, то значит заряд дроби попал ей в тело, и через некоторое время подранок ослабеет.

Когда вам после охоты (стрельбы) приходится искать подстреленных уток, следует знать, что для вашего помощника порой очень трудно пробиться сквозь сплошной лес тростника на открытую заводь, где находится добыча. Такая работа, если это будет продолжаться постоянно, сильно утомит собаку. Ягдтерьер пробился через тростниковую крепь, но ничего не находит, плавает, ищет, и всё безрезультатно. Такие поиски могут продолжаться очень долго. Отзовите собаку. Поиск в данном месте бесцелен. Упавшая в заводь утка - подранок, искать её нужно в другом месте.

На место охоты вернитесь утром. Подранки никогда не остаются на воде, они всегда подплывают к берегу и прячутся в прибрежной растительности. Скрываются подранки и в заросшем тростнике, камыше и другой водной растительности по краям заводи. На реках утки прячутся по берегам и плывут по течению.

Подранки, находящиеся в спокойной обстановке какое-то время, обессиливают из-за ранения, теряют способность к передвижению. Берега обыскиваются ягдтерьером на расстоянии нескольких сот метров. Сначала поиск ведётся в одну сторону, затем обрат-

www.mxm.ru
MXM SINCE 1991
Weatherby Remington
Made in USA –лучшее соотношение цена/качество/точность
Акция!
При покупке охотничьего карабина – пневматический пистолет в подарок!
м.Маяковская, Б.Патриарший пер., 4
203-0132 291-5626
м.Павелецкая, ул.Валовая, 8/18
959-5948 959-5927

но. Если собака, обнаружив подранка, не может его схватить, утка, нырнув, скрывается от собаки. Постарайтесь обнаружить её и доберите выстрелом.

Утренний (после охоты) поиск нужно проводить тщательным образом. Иногда удаётся ягдтерьеру найти больше уток, чем вы видели и стреляли на охоте. Здесь ягдтерьер может найти и чужих подранков.

Охоты поздней осенью на воде очень тяжелы для четвероногого помощника. Его надо подготовить. У ягдтерьера должна быть плотная густая псовина. Собаке необходимо находиться в рабочей кондиции. Кормить ягдтерьеров нужно хорошо не только перед началом охоты, мясную пищу собака должна получать постоянно. Молодых, ещё не закалённых ягдов на таких охотах использовать нежелательно. И, конечно, ягдтерьеры, выращенные в комнатных условиях, для столь тяжёлых охот не годятся. Их можно просто погубить. Щенных сучек на данных охотах использовать нельзя.

Если ваш питомец активно работал на воде, дома хорошо оботрите собаку сеном, соломой и введите в тёплое помещение. Просушите шерсть. Накормите высококалорийной пищей (мясом). И лишь затем поместите ягда в вольер на сухую подстилку. Наружу, в конуру или вольер, ягдтерьера следует переводить только через два часа, когда шерсть на нём полностью высохла. Утром, отправляясь на поиск подранков, ягд должен быть сухим.

Главное правило на позднеосенних утиных охотах следующее: отстрелянные и подстреленные утки должны находиться на воде до конца охоты, лишь после её окончания на поиск и приноску дичи сразу посылают ягда. Подранков с подбитыми крыльями надо искать на следующий день.

Когда после работы ягдтерьер, выйдя из воды, начинает отряхиваться, не берите его на поводок. Пусть он бегает, сколько ему угодно. Такое вольное состояние собаки позволяет ей согреться и избежать переохлаждения. Взяв на поводок, вы подвергаете своего питомца опасности простудиться.

Охота на северную утку производится, главным образом, на утренних и вечерних зорьках. В такую холодную, ненастную погоду легко потерять собаку. Охотник (хозяин ягдтерьера) делает грубую ошибку, если посылает собаку в воду за каждой подстреленной уткой. Ягд, выйдя из воды, на пронизывающем ветре с мокрой шерстью, свернувшись клубком, укладывается на болотной кочке. Что можно сказать о таком охотнике, «вожаке стаи»? Какие слова ему высказать за пренебрежение и невежество к четвероногому помощнику?

На позднеосенних охотах на уток ягдтерьера ожидает большая опасность. Он может попасть в заводь, уже покрытую у берегов прочным льдом, а посередине имеющую тонкий лёд, ломающийся под весом собаки. Самостоятельно ягдтерьер не сможет вырваться из ледяного плена. Если не спасти, не вытащить его из полыньи, он погибнет. Холод и чувство беспомощности отнимут у мужественного бойца последние силы.

В таких ситуациях ягда спасают, бросая в полынью верёвку с деревянным потаском, за который ягд хватается зубами. Либо, проломив лёд, вызволяют пленника.

Охотник - хозяин ягдтерьера - должен быть осторожным и опытным, если хочет избежать опасностей, грозящих его четвероногому другу.

СНАЙПИНГ

Михаил ПАНИН

Резкий удар о подвернувшееся бревно и приклад недешёвого ружья разлетелся вдребезги. Но это лишь частично сняло шоковое состояние и стресс. В руках ещё оставался «ненавистный» ствол. Бросок (!), и он канул в глубинах болота. «Сволочь! Какая сволочь!» - бормотал про себя охотник, трясясь от злости. Весь годовой запас патронов и НЗ были расстреляны. Попаданий - ноль процентов.

В 1758 году знаменитый шведский учёный Карл Линей описал замечательную птичку из отряда куликовых, назвав её латинским именем Gallinago gallinago, что по-русски означает бекас. По-английски это слово звучит как «снайп» (snipe). Не путать со словом «снип» (snip) - резать, кроить. Снайпер - без комментариев, «снайпинг» - бекасиная охота или меткая стрельба. Пожалуй, в мире нет ни одной столь «взрывной» и «реактивной» птицы (разве что колибри да нектарницы), каковым является бекас. Стартовая скорость уже на первых пяти метрах может достичь 70 км/час, а дальше больше. Добавьте сюда немыслимые пируэты и зигзаги, которые исполняет птица во время своего непредсказуемого полёта, и вам сразу станет ясно, сколь трудна стрельба по этому кулику. Бекас прилетает к нам ранней весной из районов Средиземноморья, Северной Африки, Южной Азии и Закавказья, где он зимовал, но уже после вальдшнепа, когда поля, мокрые луговины и болота полностью отошли от снега. Птица начинает сразу же активно токовать. Блеющий звук, который издаёт самец, исходит от вибрации рулевых перьев хвоста. «Барашка» можно слышать утром, вечером и даже днём. Паря как жаворонок, он вдруг камнем падает вниз, садится на кочку и издаёт громкое «ге-ке, ге-ке». Во время полёта он внимательно слушает, подаст ли голос самка, однако и сам не прочь проявить активность. Если стоять неподвижно и тем более поманить самочкой, то птица может опуститься прямо у самых ног. Интересен бекас и тем, что он запросто может присесть на телеграфный столб, либо на макушку какого-нибудь дерева. Среди кочкарника в небольшом углублении делается простенькое гнездо, куда откладываются, как правило, четыре очень крупных, величиной почти с вороньи, яйца зеленовато-коричневого цвета и тёмными крапинками. Самка сидит в гнезде очень плотно и взлетает из-под самых ног. Птенцы почти сразу начинают бегать и в скором времени уже становятся на крыло.

И вот начало осеннего сезона охоты. В угодьях бывает так, что вместе с бекасом часто встречается его «двойник» - дупель. Чем и как отличаются один от другого? Хотя данный вопрос многократно осве-

Охота на бекаса без собаки теряет половину своей прелести, а кроме того, вы лишаетесь и большей части сбитых птиц

Трудно поверить, что эта маленькая птичка - самый желанный трофей ружейного охотника



В сентябре бекасы начинают готовиться к отлёту, кочуя небольшими стайками вдоль заболоченных участков речушек и водоёмов

щался в литературе, письма с таким вопросом продолжают поступать, и чтобы сэкономить время…

Сначала о внешних наблюдениях.

• Ещё весной многие подметили, что на луговинах, на относительно небольшой территории, именуемой токовищами, может скопиться масса куличков, где разворачиваются настоящие боевые баталии. Это дупеля. Ничего подобного не происходит у бекаса: прилетел - прогнал, токовища как такового нет, да и территория большая.

• Полёт бекаса лёгок, быстр и виртуозен. У дупеля он тяжёлый и прямолинейный.

• Дупель пролетит метров 100-150 и сядет. Бекас, если взлетит, будет долго кружить перед тем как сесть, а то и совсем улетит.

• Дупель предпочитает сухие луга, бекас - мокрые.

• Перед взлётом бекас почти всегда «крякнет». Дупель поднимается молча.

И вот вы добыли птицу. Главным отличительным признаком является наличие белого цвета на крайних рулевых перьях.

• У дупеля две пары практически полностью белые с лёгким поперечным рисунком у основания. У бекаса, в крайнем случае, может быть только одно. А так все коричневые и только кончики одного-двух сияют белизной.

• Кроющие крыла. У дупеля ширина белой полоски на конце 3-6 мм. У бекаса 1-2 мм. Это сразу бросается в глаза.

• Брюшко у бекаса белое, под крыльями нет поперечного рисунка. У дупеля крапчатость более редкая, есть рисунок, заходящий очень часто на живот.

• Клюв у дупеля короткий и по длине укладывается не больше трёх раз в головной фрагмент. У бекаса эта цифра всегда за 3,5, а обычно 4 и даже более.

• Дупель вообще крупнее. Обычный его вес 140-190 граммов. Рекордные птицы весили до 220 граммов. Бекасик тянет на 90-140 граммов. Правда, осенью может отъесться и до 180.

Сразу хотим остудить «горячие головы» тех, кто возомнил себя классным стрелком! Если вы попадаете в быстролетящего чирка, то это ещё не значит, что вам гарантирован успех по бекасу. Наоборот, первая же серия промахов опустит вас «с небес на землю», и, что хуже всего, в дальнейшем может породить «комплекс промаха». Вы не только не будете попадать в бекаса, но и будете мазать по другой дичи. К чему азартного человека это может привести - вы уже знаете из начала статьи. Поэтому настоятельно рекомендуем людям, у которых проблема со стрельбой, пока воздержаться от этого вида охоты.

Что делать? Во-первых, отбросить всякое шапкозакидательское настроение. По бекасу существует своя методика и специфика охоты, тем более, стрельбы. Надо осоз-

Бекасы придерживаются мокрых угодий, а в засушливые годы явно тяготеют к воде

нать, что это труднейший в стрелково-спортивном плане вид охоты, и всё ваше «стендовое» и «охотничье» мастерство может померкнуть на фоне бекаса.

В основе бекасиной охоты, как, впрочем, и любой другой, в первую очередь лежит техника безопасности. Особенно это касается коллективных выездов. В азарте вскинутое ружьё в сторону «соседа», случайного человека, рыбака, сидящего на берегу, которого вы «не заметили», могут привести к страшным последствиям. Ситуацию осложняет ещё и то, что ружьё должно постоянно находиться на предохранителе, а палец на спусковом крючке. Охотник обязан смотреть вперёд, а не под ноги, иначе момент для выстрела будет упущен. Тут любое неловкое движение, спотыкание может привести к непроизвольному выстрелу.

Поэтому на первых порах постарайтесь охотиться в одиночку. Этот момент ещё очень важен и с той



точки зрения, что не будет свидетелей ваших промахов. Вам удастся избежать ехидных ухмылок и насмешек при неудачах и, как следствие, душевных травм. Учиться попадать в бекаса лучше всего, используя способ охоты с легавой (об этом чуть позже) - когда у вас будет достаточно времени для подготовки к выстрелу.

Специфика охоты на бекаса исходит из своеобразия тонкостей, каковыми являются необходимость постоянной тренировки реакции и вскидки оружия, внимательного отношения к подборке зарядов, экипировки, и, конечно же, соблюдение всех основных правил и традиций, который накопил мировой охотничий опыт в отношении этой птицы.

Что это за правила? Начнём с экипировки. Одежда должна быть лёгкой, удобной, не сковывать движения охотника. Даже если вы охотитесь в холодную погоду, постарайтесь надеть пару свитеров вместо громоздкой куртки. Правого нагрудного кармана, если вы правша, быть не должно. Лучше надеть короткие сапоги - их бывает вполне достаточно, чтобы достать битую птицу. Никаких перчаток. Потерпите, если холодно, или прервите охоту и отогрейте руки.

Об оружии

Во-первых, оно должно быть исправно и практически идеально подогнано под стрелка. Никаких ошибок при вскидке, прицеливании и выстреле, с учётом того, что всё это должно произойти в считанные доли секунды, быть не

должно. Выбор ствола определяется спецификой охоты: это может быть цилиндр, получок или чок. Проще тем, у кого на ружье можно поставить соответствующие насадки. Ну а если ружьё одно, и нет возможности поменять стволы, то страшного ничего нет: всё компенсируется соответствующей зарядкой патронов, дающих рассеивающий или кучный бой. Тут вам придётся поколдовать над зарядом самому, т.к. заводской вариант может совпасть чисто случайно.

Многие задают вопрос: хороши ли для бекасиной охоты полуавтоматы типа «Браунинга», МЦ-21-12 и т.д.? Как и для пролётной утки, хороши. Но помните, что они очень быстро обчистят ваш карман, и при неважной стрельбе без видимых результатов это будет горько вдвойне.

По бекасу используются номер дроби от седьмого до десятого, и очень хорошо, если кому-то удалось приобрести «дунст».

По мере описания видов охоты мы каждый раз будем возвращаться к данной теме, делая упор на соответствующую специфику.

Техника и тактика стрельбы

Как и в предыдущем случае, всё будет зависеть от вида охоты. Мы уже вкратце коснулись этой темы, когда говорили о том, что составляющий компонент выстрела должен быть выполнен максимально быстро. Но особое внимание следует уделить тренировке, в том числе и холостой. Возьмите ружьё, разумеется, без патронов, пойдите в поле или луг. Начинайте прицельную вскидку по неожиданно поднимающимся птицам, нажимая на спусковой крючок. Обратите внимание, есть ли ошибка в прицеливании во время «выстрела». Как мы говорили, траектория полёта бекаса не поддаётся вычислению, поэтому его лучше бить на первом же вираже, не отпуская далеко вперёд. Исключение делается лишь в том случае, когда птица вылетела довольно близко.

Тактика определяется задачами, которые ставит перед собой человек. Это либо набить дичь, научиться стрелять или просто получить удовольствие. То, что каждый хочет быть «с полем», вполне естественно. Тут главное, не переступить ту черту, грань, где кончается охота и начинается бойня «мясника». Истинный же охотник в любом случае получит удовольствие от встречи с бекасом, и даже горчинка неудачи не испортит его настроение. Но давайте посмотрим, что может содействовать успеху.

Во-первых, для начала надо выбрать наиболее лёгкий вид стрельбы. Это, как мы говорили, из-под собаки. Заходить на птицу лучше всего из-под удобной руки: правшам удобнее, когда объект находится по левую сторону. Старайтесь расположиться так, чтобы солнце не светило в глаза. Если вы почувствовали, что в «верном» месте птицы мало или вообще нет, значит, оно уже пройдено охотниками и, не теряя времени, перемещайтесь в другое. Никогда не ходите на охоту в плохом настроении. Первые же неудачи могут вызвать нервно-психологический стресс, снять который впоследствии будет очень сложно.

С легавой

Это одна из самых ярких и увлекательных охот, считающаяся классической на Руси. Трудно себе представить состояние охотника, когда он заметил, что собака сделала потяжку, а потом стойку. Сердце готово выскочить из груди. Кстати, не без сожаления надо отметить, что зафиксировано немало случаев инфаркта у охотников в такие минуты. До команды «пиль» у охотника есть достаточно времени, чтобы приготовиться к выстрелу. Хоть и считается крайне неприличным вставлять перед выстрелом приклад в плечо, как на траншейном стенде, но это сделать можно втихаря, без

магазин
Охотник
на Головинском

патроны
NORMA

.243 Win.; 7 x 57 R; 7 x 65 R;
7 mm Rem. Mag.; 7,62 Russ.;
.308 Win.; .30 - 06;
.300 Win. Mag.;
8 x 57 JR; 8 x 57 JRS;
.338 Win. Mag.; 9,3 x 62;
.416 Rigby

Головинское шоссе, д.1
тел.: 785•3353, 785•3354,
факс: 459•2631
www.ohotnick.ru
ohotnik@online.ru

свидетелей, дабы поучиться стрелять, но потом с этой скверной привычкой придётся расстаться.

Для этого вида охоты подходят стволы с цилиндрической сверловкой, а патрон - со стандартным или рассеивающим боем. Номер дроби - 9-10 и «дунст».

«Из-под себя»

Вот тут потребуется всё ваше мастерство в отношении стрельбы, а главное, умение совладеть со своими нервами. Намазать тут можно столько, что хватит отравить настроение на всю оставшуюся жизнь. Во-первых, помочь вам теперь уже некому: четвероногого друга нет. Вы не знаете, где, когда, в каком направлении и с какого расстояния взлетит «молния-птица». Во-вторых, значительно осложняется элемент поиска битой дичи, и без определённого навыка на охоту лучше не ходить: вы напрасно погубите её и, кроме раздражения, такая охота у вас ничего не вызовет. Поэтому: не стреляйте в густом и высоком травостое. На первых порах, пока не овладеете наукой поиска, не бейте вторую птицу. Что касается оружия, то тут от цилиндра следует перейти на получок, а патрон с рассеивающим снопом дроби заменить стандартным либо укучнённым. Ближе к осени, когда бекас становится более строгим, следует подумать о чоках и более крупной дроби, исключив «десятку» и «дунст».

На пролёте

Чтобы успешно охотиться на пролёте, надо сначала провести предварительную разведку мест, где летит долгоносик. Случайные варианты исключены. Обнаружив так называемую трассу и удачно выбрав место, став лицом на закат, можно пострелять от души. С наступлением сумерек птицы начинают лететь одна за другой, а то и небольшими стайками. Охотника вполне устроят стандартные патроны с дробью №№7 и 9 и получоковая сверловка стволов.

Нагон

Здесь охотник должен быть очень внимателен в отношении безопасности выстрела. Стрелять надо только мелкими номерами дроби: 9, 10, «дунст». Ствол цилиндрической сверловки. Стрелки выстраиваются в цепь и загонщики, стрелять которым запрещено, нагоняют бекасов. Когда расстояние между теми и другими сокращается примерно до ста метров, охоту надо прекратить. Затем стороны по желанию меняются местами, и загон продолжается в новом месте.

Вечерняя тяга

С вальдшнепиной она не имеет ничего общего. Охота идёт только «на узерку». Правда, помогает то, что птицы «покрякивают» во время полёта. Бекас или группа бекасиков порой до 20 штук, а чаще 3-7,

перед отлётом начинают облёт своих территорий. Надо найти укрытие, куст, или сделать засидку в траве и отслеживать налёт. Тут есть соблазн пальнуть «по куче» налетевших птиц. Справедливости ради надо сказать, что порой это приносит свои плоды. «Халявщикам» и плохим стрелкам иногда везёт. Но для эстета и уважающего себя охотника, конечно же, нужен классный выстрел по отдельно летящим птицам, а ещё лучше - дуплет. Что тут надо учитывать? Опять-таки, если травостой высокий и вы без собаки, лучше не стрелять. Переместитесь в покос, мелкотравье или ближе к воде, где есть возможность достать битую дичь. Стреляют бекаса при этом виде охоты из получоковых или чоковых стволов, стандартным патроном, номерами дроби 7, 8, 9.

Из укрытия

Малоинтересная охота для тех, кто не может попасть в летящую птицу. Но раз таковая ситуация существует, то… У грязевых отмелей, прогалин устраивается шалаш, и охотник поджидает прилёта кулика. Выбор оружия и патронов значения не имеет: главное - не разбить птицу. Хорошо, если есть помощник в такой охоте, который издалека будет осторожно вспугивать бекасов и «подталкивать» их к месту скрада. Тут очень эффективно помогают выставленные чучела.

«На дурака»

Вариант такой охоты вряд ли можно прокомментировать. И кроме улыбки и смеха, он ничего вызвать не может. Опять-таки, это палочка-выручалочка для мазил. В местах, правда, после разведки, где обнаружился бекас, появляется горе-стрелок. Он присаживается и делает выстрел седьмым или даже пятым номером дроби по траве, просто так, наугад, а потом идёт и смотрит, есть добыча в «секторе» выстрела или нет. И, к удивлению, бывает, и он с гордостью рассказывает об успехе. А как добыл… кто видел?.

«Пулька»

Крайне опасная, безумная стрельба, которой развлекаются люди с большим достатком. Ставка по самому высшему разряду. Миллионером можно стать в один миг, как и всё потерять, но… Для этого стрелок должен попасть в бекаса влёт из… малокалиберной винтовки. Даётся только один выстрел. Затем ставки удваиваются, утраиваются и т.д. Каждый знает, сколь опасно пулевое оружие, и какую беду может принести шальная пуля. Но, поскольку такое есть, мы не вправе об этом умолчать.

Хочется верить, что многие из вас, прочитав статью, почерпнули для себя что-то новое и интересное, а начинающие охотники полюбят снайпинг, поскольку это всегда почётно, и бекасы, висящие на поясе, вызывают уважение и даже зависть у тех, кто понимает толк в охоте и дичи.

БУДЕМ БОРОТЬСЯ!

Интервью с Владимиром ЖИРИНОВСКИМ

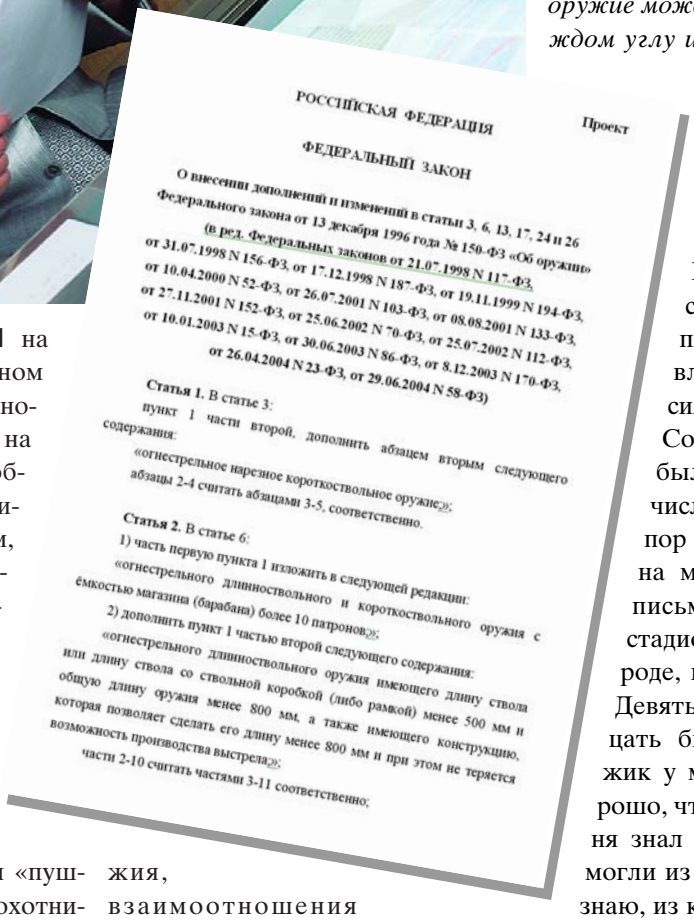

РОССИЙСКАЯ ФЕДЕРАЦИЯ Проект

ФЕДЕРАЛЬНЫЙ ЗАКОН

О внесении дополнений и изменений в статьи 3, 6, 13, 17, 24 и 26 Федерального закона от 13 декабря 1996 года № 150-ФЗ «Об оружии» (в ред. Федеральных законов от 21.07.1998 N 117-ФЗ, от 31.07.1998 N 156-ФЗ, от 17.12.1998 N 187-ФЗ, от 19.11.1999 N 194-ФЗ, от 10.04.2000 N 52-ФЗ, от 26.07.2001 N 103-ФЗ, от 08.08.2001 N 133-ФЗ, от 27.11.2001 N 152-ФЗ, от 25.06.2002 N 70-ФЗ, от 25.07.2002 N 112-ФЗ, от 10.01.2003 N 15-ФЗ, от 30.06.2003 N 86-ФЗ, от 8.12.2003 N 170-ФЗ, от 26.04.2004 N 23-ФЗ, от 29.06.2004 N 58-ФЗ)

Статья 1. В статье 3:

пункт 1 части второй, дополнить абзацем вторым следующего содержания:

«огнестрельное нарезное короткоствольное оружие;»;

абзацы 2-4 считать абзацами 3-5, соответственно.

Статья 2. В статье 6:

1) часть первую пункта 1 изложить в следующей редакции:

«огнестрельного длинноствольного и короткоствольного оружия с ёмкостью магазина (барабана) более 10 патронов;»;

2) дополнить пункт 1 частью второй следующего содержания:

«огнестрельного длинноствольного оружия имеющего длину ствола или длину ствола со стволной коробкой (либо рамкой) менее 500 мм и общую длину оружия менее 800 мм, а также имеющего конструкцию, которая позволяет сделать его длину менее 800 мм и при этом не теряется возможность производства выстрела;»;

части 2-10 считать частями 3-11 соответственно;

Мы присутствовали на Круглом столе, посвящённом легализации короткоствольного огнестрельного оружия на территории России (подробнее см. «МР» № 99). Мы пишем для людей с оружием, охотников, фанатов и коллекционеров, профессионалов и интересующихся «про между прочим». Наши читатели любят оружие, наши читатели по-особому к нему относятся. Наши читатели с амбициями профессионалов, с ребяческим «ух-ты, какая «пушка», с азартом страстного охотника, с надменным высокомерием знатока, с любовным и трепетным отношением ко всему, что имеет хоть какое-то отношение к шедеврам оружейного мастерства. Но есть и равнодушные к оружию люди. Мы стараемся пропагандировать многовековую культуру оружия, взаимоотношения человека с ним.

Было приятно, когда нам позвонили из ЛДПР и предложили эксклюзивное интервью с лидером партии В.В. Жириновским. До нас Владимир Вольфович ещё ни одному СМИ не давал интервью на тему короткоствольного оружия!

«МР»: *Почему, на Ваш взгляд, легализация короткоствольного огнестрельного оружия в России встречает такое яростное сопротивление практически во всех думских фракциях. Неужели наши политики всерьёз полагают, что оружие может продаваться на каждом углу и чуть ли не в каждом ларьке наркоманам, садистам и прочим людям с неуравновешенной психикой?*

В.В.Жириновский: Кроме ЛДПР, все думские фракции имеют прямое отношение к власти. «Единая Россия», допустим, КПРФ. В Советском Союзе всё было под запретом, в том числе и оружие. Я до сих пор помню случай, когда на меня в школу пришло письмо. Была облава на стадионе «Динамо» в том городе, где я жил - Алма-Ате. Девятый класс, лет шестнадцать было, перочинный ножик у меня обнаружили. Хорошо, что директор школы меня знал и не отреагировал. А могли из школы исключить, не знаю, из комсомола. У себя держать ты не имел права ничего. Вот такие жёсткие были законы. Они остались, перешли в самосознание, и как бы до сих пор многие «против».

Я вот был в программе «К барьеру» на НТВ с Светланой Савицкой - космонавтом, она герой Со-

ветского Союза. Всё, так сказать, обеспечено. Охрана. У неё был секундантом Гудков из «Единой России», он из КГБ, вооружённый всегда человек. Он прямо там достал пистолет. А мы говорим о том, чтобы дать возможность защитить себя гражданам России. Мы в ЛДПР поднимали эту тему. Когда обсуждался законопроект об обороте оружия, я даже пытался поправки внести, разрешающие гражданам иметь оружие, но они не проходили до сих пор. Не можем найти, так сказать, взаимопонимание и с центральной властью и в депутатском корпусе.

«МР»: *Почему Ваши инициативы не находят отклик в МВД РФ?*

В.В.Жириновский: МВД - монополисты. Они как бы призваны бороться с преступностью, но боятся, что граждане сами будут защищать себя, и их престиж упадёт. В этом смысле - конкуренция. Очень часто представители правоохранительных органов используют подбрасывание оружия, чтобы его инкриминировать - вот у тебя оружие! Когда оружие будет легализовано, вариант прижать человека, сказав ему, что вот, мол, мы нашли у тебя пистолет, там, или патрон, уже не пройдёт. Им не выгодно. Поэтому они возражают.

стало. Наоборот, статистика показывает, что там, где запрещали, число преступлений возрастает, а где разрешали иметь оружие, число преступлений, особенно убийств, сокращается. В Югославии, в городе Нови-Сад - я там был - мне рассказывали, что они ввели легальное ношение оружия. В два раза сократилось количество преступлений в городе. У них тоже всё было запрещено, советская модель. Ввели они разрешение - в два раза уменьшилось количество преступлений, по данным официальной статистики. Сохранились жизни многих людей, и они стали чувствовать себя в безопасности.

Некоторые изменения в ФЗ «Об оружии», предлагаемые законопроектом ЛДПР:

- Добавление в перечень Гражданского оружия самообороны огнестрельного нарезного короткоствольного оружия (КС).
- Право на приобретение КС с 21 года после 5 лет безупречного стажа владения огнестрельным длинноствольным гладкоствольным оружием (охотничьи ружья, карабины).
- КС приобретается по отдельной лицензии, аналогичной лицензии на право приобретения огнестрельного длинноствольного гладкоствольного оружия. Можно иметь не более 5 единиц КС.
- Граждане, желающие приобрести КС, обязаны пройти обязательную подготовку по безопасному обращению с оружием, аналогичную подготовке частных охранников в организациях, лицензированных МВД.
- Запрещается ношение КС в состоянии алкогольного опьянения и в местах продажи алкоголя в розлив (кафе, рестораны, музыкальные фестивали и др.).
- При утрате КС по собственной вине лицензия аннулируется.

«МР»: *Оружейное законодательство каких стран рассматривалось при подготовке Вами этого законопроекта?*

В.В.Жириновский: В США, Канаде, большинстве стран Европы, во Франции, Германии, в бывших Советских республиках (Молдавии, Прибалтике) везде оно действует, и нигде хуже не

Да простой пример: теракты. «Норд-Ост» - восемьсот человек, уж минимум там было триста мужчин, минимум. Из них сто - это были те нормальные, спокойные граждане. Хотя бы у двадцати было бы оружие! Всё. Уже бы этот теракт не произошёл. А Беслан? Когда у мужчин - отцов детей - хотя бы у пятерых было бы оружие, то уже террористы не смогли бы людей

загнать в школу. То есть большинство преступлений не было бы совершено, зная, что простые граждане могут оказать вооружённое сопротивление.

«МР»: *Считаете ли Вы необходимыми ограничения по возрасту, полу, гражданству и другим показателям при покупке оружия населением? Если да, какие?*

В.В.Жириновский: Мы же не говорим о поголовном вооружении. Потом, принятие закона не означает, что завтра все бросятся в магазин. Речь идёт о том, что те, кто хотят себя защитить, нормальные граждане, они оружие приобретут. Определённый набор документов. Надо приравнять как к выдаче охотничьего оружия, как к получению водительских прав, можно даже добавить ещё документы. Вот пример. Дача где-то в лесу, коттедж. Любой хулиган, так сказать, где-то ночью дебоширит - и безоружный человек ничего не может сделать. Поэтому, я считаю, что обязательно надо вводить закон: оружие приобретёт незначительное число граждан, но психологически это очень сильно будет влиять на преступников. Они переключатся на кражи, а не непосредственно на убийства, насилие - откажутся от этого дела. С сумочкой девушка идёт, у неё там есть оружие или только пудреница, косметичка и так далее. Не будут знать. Будут бояться.

«МР»: *Каковы должны быть требования к пакету разрешительных документов?*

В.В.Жириновский: Идеальный вариант - это, конечно, нормальное здоровье, чтобы человек не состоял на психучёте, медицинские документы должны быть и милицейские документы о том, что он не отбывал уголовное наказание, не был в заключении и другие. Какая-нибудь минимальная характеристика участкового, что он не замечал ничего порочного за этой семьёй, за этим человеком, с работы, может быть. Человек получит права и сможет приобрести оружие.

Потом мы должны одно понять: раз мы разрешаем охотничье оружие - это такое же оружие убийства. Из любого охотничьего ружья можно разнести человека в клочья! Раз на руках у населения есть это оружие, и оно употребляется: охотничий патрон медведя валит, значит, и от человека ничего не останется. Поэтому здесь отказ просто абсурден, если бы была возможность исключить вообще владение любым оружием, тогда ещё можно было бы как-то обсуждать.

Все бытовые драки - это всё нож. Ножи мы не можем запретить. Я летел из Страсбурга во Франкфурт, у меня изъяли консервный нож. Вот, пожалуйста! Я нормальный человек, у меня консервный нож отобрали. Нельзя! Они всего боятся. Пилочку для ногтей, всё металлическое, то есть только одежда - пустой должен быть! Любой какой-то прибор у них уже вызывает подозрение. Это же, как говорится, перекос. Поэтому здесь, я думаю, их доводы неверны.

В любом случае статистика показывает, что там, где разрешено, преступлений только меньше. И мы могли бы на это пойти. В нашей стране все бандиты вооружены, террористы вооружены! Простой гражданин оказывается в неравном положении. Мы в этом смысле нарушаем Конституцию. И потом, доводы бывают, что, якобы, милиция пускай этим занимается. Слушайте, милиция может приехать, когда уже труп. Милиция вас не будет сопровождать по тёмному переулку, в подъезде. Вот та же самая Галина Старовойтова. Она, допустим, могла не сообразить, но её помощник-то мог моментально выхватить пистолет. И они бы знали, что он возможно вооружён. То есть многих бы депутатов не убили. Это тоже имеет значение. Один депутат с Кавказа мне показал - вот он мой пистолет. Кто разрешил? Министр внутренних дел Дагестана. Всё! У него есть пистолет.

«МР»: *Это личное разрешение?*

В.В.Жириновский: Да, разрешил ему. Всё. Вот он с ним по Москве ходит. Всё! Ему разрешили. Без наличия закона многие граждане имеют оружие - пистолеты. Так что здесь нужно только легализовать, чтоб всё в рамках закона.

«МР»: *Что Вы можете сказать по поводу холодного оружия. Не пора ли отменить его деление на гражданское, боевое. Оно в принципе уместно?*

В.В.Жириновский: Тоже очень трудно грань проводить. Мне министр внутренних дел подарил кортик. Личный подарок. Приказ министра. Я держу в сейфе и кортик и его приказ о награждении. Такой же кортик кто-то будет нести и его обвинят - холодное оружие. Мне очень много дарили холодного оружия - сабли. Президенты зарубежных стран. Я привожу сюда. По идее должен ставить на учёт. Что ж я буду бегать с подарком, ставить на учёт? Я кому-то сам дарю. То есть это очень сложная вещь. Поэтому здесь тоже трудно определить. Кухонный нож - тоже оружие. Перочинный нож любой, финки любые. Поэтому здесь трудно провести параллель.

«МР»: *Какое-то влияние на Вас оказывают наши оружейники?*

В.В.Жириновский: Никто не обращался напрямую. В этом тоже слабость наших людей.

«МР»: *То есть это только Ваша инициатива?*

В.В.Жириновский: Наша инициатива. Никто не приходил, никто не просил. Мы сами. Вот события в Будённовске. Что выяснилось. Мне жители рассказывали, что там было. Прямо в июне девяностого пятого года. У всех заранее изъяли любое оружие, даже охотничье. В отделении милиции закрыли в сейф всё оружие милиционеров. Это значит что? Они знали, что будет? Или что это за порядки такие?

То есть у всех жителей города было изъято любое оружие, и поэтому они никак не могли себя защитить. Ведь каждый бы мог отстреливаться из своего дома. Они же выгоняли людей из домов. Две тысячи погнали в эту больницу. А если бы в городе у большинства было бы даже охотничье оружие! Помешали им воспользоваться, нашим гражданам. Вот до чего доходит! Уж это-то разрешено охотникам! То есть эта идея возникла, конечно, под воздействием у нас террора. Если бы заранее этот закон приняли, я думаю, многие теракты были бы предотвращены. И массовые какие-либо убийства. Вот та же самая станица Бороздиновская, в которой недавно совершён рейд. Если бы там все жители были бы вооружены, то боевики испугались бы это сделать. Они ворвались, провели зачистку, одиннадцать человек угнали, может быть, убили уже. То есть это было бы выгодно всем, но оружейники молчат. Никакого, так сказать, лоббирования нет, ничего такого. Это наша инициатива защитить граждан. Потому что они все жалуются. И все, так сказать, доводы, против этого не состоятельны. Никогда никакое государство не может предотвратить убийства между гражданами, не может там стоять в этот момент милиционер. Дочь декана социологического факультета Мария Добренькова - то же самое. Если бы бандиты знали, что парень вооружён, а тем более она, уж, может

быть, так легко не удалось бы убить их обоих и угнать машину. Поэтому это очень важное имеет значение. Противники преследуют какие-то узкие интересы, не заботятся о гражданах.

«МР»: *Если пистолет будет в каждом доме, наверняка возрастёт число несчастных случаев, особенно среди детей. Допустим, ребёнок нашёл пистолет. Какие особые меры предосторожности нужны?*

В.В.Жириновский: Спички - тот же самый случай. У нас 200 тысяч в год сгорают на пожарах, тонут и травятся. 200 тысяч в год! Мы же не можем это остановить. Где отравленная водка, где ребёнок нашёл спички. Человек пошёл в воду, написано: «Нельзя!» Он идёт всё равно. Поэтому я уверен, что те, кто приобретут, будут хранить его очень далеко, под замком.

Случай в тире был. Я ходил стрельбой заниматься. Тиры же существуют, секции стрелковые. Там убили. Стрелок лежал, прицеливался, а парень пошёл менять мишень. Всё. Прямо в голову попал. Поэтому эти несчастные случаи и сегодня происходят. И легализация оружия не приведёт к увеличению этих случаев.

«МР»: *Были ли у Вас успехи в стрельбе?*

В.В.Жириновский: Третий разряд должен был быть. У меня хорошие были результаты из винтовки: 96 из 100 - упор лёжа. Из «Макарова» у меня было 27 из 30. Потом я перестал заниматься, тот несчастный случай привёл к тому, что тир закрыли, преподавателя уволили.

«МР»: *А сейчас вы стреляете?*

В.В.Жириновский: Сейчас с удовольствием стреляю. У меня охотничье ружьё, каждый год я где-то несколько раз из него стреляю по воронам. Дичи никакой нет, я не охотник. Некогда ходить, но иногда стреляю. Стреляю.

«МР»: *Сможет ли отечественная оружейная промышленность успешно конкурировать с зарубежными фирмами, если короткоствольное оружие всё же получит «путёвку в жизнь» на территории России. Не получится ли так, что на наш рынок хлынет западная продукция, а отечественная окажется в тени?*

В.В.Жириновский: Да нет. Сперва можно ограничить ввоз короткоствольного оружия из-за рубежа для продажи гражданам. И всё. Сегодня же нет его, кто его завозит? Поэтому если будет разрешено, то на первом этапе можно было бы только ограничиться на-

шим. Наше вполне хорошее. Пистолет Макарова - всё нормально. Поэтому это не проблема. Это как с автомобилями импортными. Конечно, граждане хотят покупать то, что им приятно.

Мне подарили какой-то пятизарядный охотничий карабин. Подарил депутат Дзень. Двадцать пятого апреля у меня день рождения. Двадцать шестого из такого же карабина его убили в Зеленограде. Так ко мне приходили следователи. Потому что знали, что подарили мне - решили, что, возможно, из моего карабина. А я даже не дотрагивался до него, то есть оружия полно, которое может убить. Полно. Сегодня уже такие охотничьи карабины, что они почти как стрелковое оружие в армии. И они легально продаются, никакого ограничения нет. Все члены охотничьих обществ их покупают. Так что приходится сталкиваться постоянно с этой проблемой.

«МР»: *В случае принятия закона об оружии, не возродится ли старинная русская традиция - дуэль?*

В.В.Жириновский: Я думаю, не возродится. Нет. Это ведь нужно только для агрессивной уголовной ситуации. Или вот другой наш депутат, он погиб - Скорочкин - первого февраля девяносто пятого года. За ним пришли в кафе, вытащили и поволокли за город, вывезли и расстреляли. Было бы у него оружие, он мог бы себя защитить. Пожалуйста, вот отсутствие возможности привело к тому, что он погиб. Оказался просто жертвой. А бандиты имеют оружие! То есть мы хотим защитить граждан. А все, кто хотят оружие иметь, всё равно его купят, оно продаётся нелегально. Элементарно! Тогда как раз рухнет «чёрный» рынок. Люди будут покупать в магазинах, доход будет идти государству, всё будет зарегистрировано, всё в милиции.

В некоторых странах, во Франции, например, пломбируют ствол у пистолета. Если владелец произвёл выстрел, он потом сообщает. Всё под контролем. Потом легче раскрывать убийства. Потому что известно будет: где, у кого, какое оружие, какой калибр, какие патроны. Картотека будет. А сегодня, когда всё нелегальное, кто контролирует? Никто не знает. Они даже бросают его и уходят, так сказать, и ищи, где-кто, что-чего. Так что только польза от этого. Поэтому, если бы у граждан вообще не было бы оружия, имело бы смысл, может быть, воздержаться. Но они нелегально имеют. Поэтому ЛДПР всегда выступает за легализацию тех отношений, которые нельзя на сто процентов ликвидировать. Кому надо - у всех оружие есть. А нормальный гражданин не может иметь оружие, мы ему запрещаем. И мы его оставляем беззащитным. Как жертву будущего нападения.

«МР»: *Каковы шансы принятия Вашего законопроекта, и что стало с предыдущими проектами?*

В.В.Жириновский: Предыдущие несколько попыток не оправдались, не получилось ничего. Не прошло. А сейчас будем пытаться, может, удастся. Союзником должна быть Единая Россия, у них большинство голосов. Коммунисты не поддержат, у них старая советская модель, никому ничего не давать, не пускать, за границу не выпускать, это, как говорится, уже бесполезно. Всем польза: сохраним жизнь людей, и мы уничтожим преступников. Да, мы получим сохранение жизни нормального человека и уничтожение преступника, которого милиция не может найти. Десятки тысяч убийств в год - и никого найти не могут. Большинство не раскрыто.

«МР»: *Будет ли в этой связи корректироваться судебное законодательство?*

В.В.Жириновский: Видимо, и в уголовно-процессуальном Кодексе, и в уголовном, и в Кодексе об административных правонарушениях. Мы же внесли изменения по самообороне. Тоже бились сколько времени. Получается, что человек не только не может воспользоваться оружием, он себя руками не может защитить. Если на вас нападает кто-то, вы его ударили, он упал, ему плохо, а вам ничего - вас в тюрьму. Вы нанесли тяжкие телесные повреждения.

Наконец, с трудом, десять лет прошло, немножко изменили это законодательство. Теперь, в прин-

ципе, человек имеет право нанести превентивный удар, если он видит явно угрозу его жизни. А тезисы были те же самые. Как же так - будут друг друга избивать, а ты докажи, кто из них самооборона, а кто из них нападал. И очень много случаев, когда честные парни оказывались в тюрьме. Идёт парень с девушкой, гуляет - два хулигана. Пристают к его девушке. Девушка убегает, он кладёт обоих на асфальт. Вызывают милицию. Милиция его забирает. Он в тюрьме, а ребята-хулиганы дома сидят, они довольны. Всё. Им хорошо, а парень в тюрьме. Защитил девушку - и судимость на всю жизнь. С этим я столкнулся, когда речь шла о включении одного претендента в партийный список. Выяснилось, что есть судимость, стали выяснять за что: оказалось, два-три года ему дали за хулиганство. Кого-то он избил, а он не избил, он должен был защищать себя и свою девушку. На всю жизнь ему это клеймо - судимость. Это дикость, когда мы не даём возможность человеку себя защитить!

Я выстрелю - если я вижу агрессию против меня. Человек чего-то требует, так сказать. Не подходи ни к кому ночью, ни к кому не приставай, ни у кого ничего не спрашивай - никто в тебя не будет стрелять. Конечно, какие-то могут быть злоупотребления: человек может быть выпивши, у него оружие, чего-то он испугался, боится, он может заранее начать стрелять, но только в том случае, если ты к нему пристаёшь. Не приставайте друг к другу - никто стрелять не будет!

По телевизору показывали: два подростка убили пенсионера. «Эй, пьяный, дай закурить!» - он достал сигареты и там же деньги. Они увидели деньги - пенсию он получил. Стали избивать и добили его. Всё. Вот за пенсию в две тысячи рублей человек был убит. Не мог себя защитить, они знали, что он безоружный. Подросткового хулиганства не будет. Знают, что люди могут быть вооружены.

«МР»: *Насколько эффективно травматическое оружие, «Макарыч», например?*

В.В.Жириновский: Вы имеете в виду резиновыми пулями стреляют?

«МР»: *Да, да...*

В.В.Жириновский: Это не испугает настоящего преступника. Как и пневматическое оружие и газовое. Я вот пробовал эти, как называют, баллончики газовые. Кошка убегает. Даже ей ничего не бывает. Она убегает. Фыркнула и убегает. А в человека? Прямо же в лицо, моментально, тут полный баллончик надо высадить. Это очень сложно. Одно дело взять на мушку, другое - поднести к лицу. Поэтому это малоэффективно. Как-то не прижилось, никто не использует. Именно огнестрельное оружие, когда человек знает, что другой может быть вооружён, и это - твой последний момент в жизни. Ни к кому не приставай, ничего не проси, не нападай - и всё будет в порядке! Граждане будут себя чувствовать спокойно. Везде. В командировке, в поезде.

Поезд. Идёт поезд по стране. Кто вас защитит - милиционер, даже если он есть, когда он к вам прибежит? Когда вас уже убили! Проводник сообщит, убийство в таком-то купе. Он же вас не защитит. В самолёте ситуация другая. А вот так вот в поезде, в обычной ситуации.

В автомобиле. Особые случаи, когда вполне могли бы себя граждане защитить, но отсутствие оружия! Главное психологически. Вот то, что я говорил Нови-Сад, Югославия - это не потому, что отстреляли половину нападавших, а сократилось число тяжких преступлений. Не хотят, боятся. Всё, уже знают. Люди вооружены, чего ж идти на пули, никто уже не хочет. В большинстве стран мира, где оружие разрешено, уменьшение насилия связано не с применением легального оружия, а со страхом преступников. Когда они знают, что граждане имеют право, могут быть вооружены. Он же не знает - вооружён, не вооружён. Резко сокращается агрессия, потому что люди боятся. Знают, что этот человек может быть вооружён.

«МР»: *Каков прогноз принятия этого документа?*

В.В.Жириновский: В этом году постараемся, может, в первом чтении пройдёт, если удастся. Будем бороться. Будем бороться за это, потому что, конечно, как и семейный Кодекс, всё это придёт к нам. Но только лет на десять-двадцать позже по сравнению с остальным миром. Всё приходит, но с опозданием на значительный, так сказать, период времени. Люди растут слабыми, трусливыми, боятся всего, многие погибают. Надо это делать обязательно.

«МР»: *Будет ли ознакомление с оружием начинаться ещё в школе?*

В.В.Жириновский: Вот сейчас мы вводим уже допризывную подготовку снова. НВП - я проходил её. Все мы разбирали малокалиберную винтовку. То - другое, знакомились, маршировали, всё это для пользы. Люди должны знать оружие, владеть им. В тир ходить - это же приятно. Как развлечение, расслабиться, отдохнуть. Это всё важно и нужно, укрепляет человека, делает его более подготовленным к жизни.

«МР»: *Ваши противники, наверное, оперируют таким понятием, как свободная продажа оружия?*

В.В.Жириновский: Да, вот они боятся, что пришёл в магазин и, как хлеб, взял, купил и вышел. Прямо сейчас начнёт пользоваться. Они не понимают, что это дли-

БУДЕМ БОРОТЬСЯ!

тельная процедура, что это не для всех и не все побегут его покупать. Приводят такой довод - наркоман пойдёт и купит! Да не купит он! Он на наркотики деньги ищет. Алкоголик - не купит он! То есть никто из той категории опасных граждан покупать оружие не будет. Ибо он сегодня уже может завладеть им нелегально, если очень захочет. Как он нелегально покупает наркотики, где-то у него есть какие-то возможности. То есть здесь не надо ничего бояться.

«Свободная продажа». Имеется в виду, что при условии сбора определённых документов, имея определённый возраст, определённое положение в обществе - только такая категория граждан сможет приобрести короткоствольное оружие. В этом смысле свобода. Охотничье ружьё ведь не купишь, патроны, ведь ничего ж не купишь! Очень строго следят: и вступать сложно, и взносы платить, и марки, собрания какие-то. Даже с охотничьим оружием сложности есть. Как автомобили.

Ведь угоняют их и всё. Ни прав у него, ничего - взял и угнал. Или ещё, сбил кого-то, так сказать, в нетрезвом виде (большинство преступлений в нетрезвом виде). Мы же не разрешаем. Мы же не говорим - давайте это делать! Но люди есть люди, кто хочет - сделает. Вот так и с оружием: кому надо - нападёт на военнослужащего, на милиционера, отберёт у него, купит, достанет где-то. Всё равно вооружится. А обычные граждане беззащитны. Поэтому очень многих преступлений не было бы совершено в нашей стране, если б граждане были вооружены. Это для оздоровления, это для плюса.

Боятся те, кто всегда боялись дать больше прав гражданам. Государственная машина подавляет, она в тюрьмы гонит. Но она гонит уже преступников, а если человека убили, уже не поможешь ничем. Мало того, что государство не может предотвратить убийства людей, оно ещё найти не может убийц! Государство дважды выигрывает - гражданин сам себя защищает и уничтожает преступников. А так авторитет власти падает, и количество преступников не сокращается. Поэтому государство должно быть заинтересовано. И весь цивилизованный мир разрешил. Все. США, Канада, Европа вся - все. Только у нас. Мы последняя, так сказать, ступень. И я думаю, к этому мы подойдём.

ЧОПы все вооружены - частные охранники. Все. Какая разница, уже ведь вооружены. Только в Москве их сто тысяч вооружённых гражданских лиц. Они не милиционеры, не военнослужащие. Уже целая армия вооружённых. А если они переворот совершат?! Как гражданам защититься? Это имеет большое значение: политическое, экономическое, моральное. Поэтому чем быстрее мы это сделаем, тем будет лучше. Покушение на Буша. Пришёл Арутюнян и бросил гранату, какая разница. Не пистолет, не нож - гранату бросил! Если надо «Муху» вытащат. «Стингерами» сбивают самолёты, вертолёты. Их не остановить. Кто поставил цель - совершит злодеяние. Но когда преступник будет знать, что граждане вооружены, что сосед вооружён, он уже испугается. На пользу пойдёт. Отношения в семье будут спокойнее. Жена не очень будет ругаться с мужем, зная, что у него в кабинете, в сейфе пистолет. Ребёнку скажет - «папу не тревожь, не надо, чтобы папа нервничал». То есть многие конфликты остановит. Все будут знать, что все вооружены. Раз вооружён, значит, может себя защитить. То есть только польза. Только польза.

От редакции. Мы выслушали мнение Владимира Вольфовича Жириновского - создателя законопроекта о легализации короткоствольного оружия в нашей стране. Но мы думаем, что это только начало полемики. В дальнейшем нам было бы интересно узнать мнение противников данного документа. Надеемся, что в ближайших номерах журнала читатели смогут ознакомиться с материалами дискуссии, а может быть, и принять в ней участие.

Беседу вела
Анна ЗЕЛЕНОВА

Долгие годы среди охотников на крупную и опасную дичь не прекращается спор, что более подходит для этого вида охоты: двуствольный штуцер или магазинная винтовка?
Если штуцер обеспечивает стопроцентную гарантию выстрела, то магазинная винтовка дает возможность иметь в резерве еще два-четыре патрона в магазине, в зависимости от калибра. Кроме того, штуцер обычно выпускается под более сильные патроны.
Сегодня мы представляем вам уникальное оружие, совмещающее в себе лучшие стороны штуцеров и магазинных винтовок - Szecsei & Fuchs.

ШТУЦЕР? ВИНТОВКА? *Fuchs!*

Для начала, несколько слов о самой фирме Fuchs Fine Guns. Она была основана Герхардом Фуксом в 1986 г. и расположена в живописном альпийском городе Инсбрук, известном своими горнолыжными курортами.

Вскоре эта австрийская фирма завоевала признание как производитель элитного охотничьего оружия. Однако, она так бы и осталась «одной из», если бы не техническая политика Герхарда Фукса, который не боялся удивить мир необычными техническими решениями. К последним, несомненно, относится двуствольная магазинная винтовка системы Fuchs (Фукс), которая и стала предметом нашего сегодняшнего рассказа.

Идея создания такой винтовки довольно проста - совместить в одном изделии преимущества штуцеров и магазинных винтовок.

Это оружие создавалось специально для охоты на опасных зверей, соответственно, оно должно исключить возможность отказа оружия по техническим причинам - иначе сам охотник запросто превращается в «дичь». На африканских охотах обычно применяется двуствольный штуцер либо магазинная винтовка: и у тех и других есть свои плюсы и минусы.

Штуцер (двуствольное нарезное оружие с «откидывающимся» блоком стволов) гарантирует повторный выстрел в течении минимального времени - достаточно повторно нажать на спуск. Кроме того, штуцер обычно немного легче магазинной винтовки аналогичного калибра, короче и «разворотистей» винтовки - при равной длине ствола у него отсутствует затворная группа с магазином.

И, наконец, в штуцерах обычно применяются более сильные патроны, вплоть до фантастически мощных .600 NE или .700 NE.

У винтовок свои преимущества. Самое главное из них - больший, по сравнению со штуцером «боезапас», обычно 3 патрона в магазине плюс один в патроннике. Перезаряжение в современной винтовке может быть осуществлено очень быстро. Кроме того, винтовку просто доснарядить в процессе стрельбы. В

случае, если винтовка оснащена съемным магазином, то перезарядить ее можно гораздо быстрее штуцера.

Модель системы Fuchs имеет два ствола, как штуцер, но при этом, еще и затворную группу с поворотным затвором и серединным отъемным магазином. Поскольку под винтовкой обычно понимается одноствольная конструкция, то данный образец, вероятно, требует собственного наименования. Наиболее подходящее и краткое название, на наш взгляд - «двуствольный репитер» (от англ. repeat - повторять).

Внешний вид

Прежде чем перейти к описанию конструктивной части, необходимо рассказать о внешнем виде Fuchs. Конечно, как всякое эксклюзивное оружие, этот двуствольный репитер отличается изумительным качеством материалов и высочайшим уровнем работ.

На ствольную коробку, сам затвор, магазин и другие металлические части двуствольного репитера (даже кронштейн оптического прицела) нанесена тончайшая гравировка, которая заслуживает отдельного большого рассказа. Отдельные элементы покрыты позолотой.

Дерево высочайшего качества с хорошо просматривающимся рисунком, с идеальной врезкой металлических деталей. Впрочем, по-другому и не может быть.

Вообще, внешний вид Fuchs хотя и необычен, но, тем не менее, конструкторам удалось сохранить классический стиль «африканского» охотничьего оружия. С некоторых ракурсов кажется, что перед тобой двуствольный штуцер, а сбоку, ни дать, ни взять классический болтовой карабин.

Описание конструкции

Но вернемся к герою нашего повествования. Самое интересное в нем, с точки зрения конструкции, это, конечно, затвор. Он является поворотным (угол поднятия рукоятки близок к 90 градусам), имеет два скрепленных между собой стебля. Соответственно, каждый из них «отвечает» за запирание «своего» патронника. Боевые упоры расположены в задней части затвора. Всего их шесть, симметрично по три сверху и снизу.

По сути, это два боевых упора, разделенных на три части каждый. Но в нашем случае площадь запирания увеличилась (в два раза, по сравнению с «обычной» винтовкой), что позволяет использовать в этом оружии даже самые мощные «штуцерные» патроны вплоть до .500 NE.

В стеблях затвора выбраны долы для уменьшения веса. Вместе с тем, это никак не повлияло на их прочность, поскольку они выполнены из единой поковки стали.

В стеблях затвора есть отверстия для стравливания излишков пороховых газов, в случае их прорыва из патронника назад.

Отдельно нужно рассказать про предохранитель. Он флажкового типа, расположен с правой стороны затвора. Сам по себе флажок достаточно крупный, это большой плюс при нештатной ситуации, когда не нужно судорожно искать его по всему затвору, кроме того, его работа (вверх-назад на себя) интуитивно понятна и не требует привыкания.

В задней части затвора расположены два индикатора взведения боевой пружины соответствующего ствола. На нашем конкретном экземпляре они выполнены позолоченными, что на стальном фоне затвора выглядит очень контрастно.

Извлекается затвор из ствольной коробки очень просто - достаточно нажать на кнопку, расположенную перед ограждение спускового крючка, два зуба, удерживающие затвор, утапливаются вниз, освобождая затвор.

Магазин двуствольного репитера представляет собой, по сути, два однорядных магазина, закрепленных на одной площадке. Каждый из них вмещает по два патрона калибра .375 H&H, плюс два патрона в стволах. Таким образом одновременно в двуствольном репитере находятся шесть патронов, которые можно выпустить за несколько секунд. Впечатляющая огневая мощь! Не всякий полуавтомат может сравниться по скорострельности с Fuchs.

Спусковой механизм очень похож на «штуцерный» - это два спусковых крючка, нажатием на передний производится выстрел из правого ствола, на задний - из левого.

Прицельные приспособления двух типов - механические (мушка и целик) и оптический прицел, установленный на быстросъемном кронштейне собственной конструкции.

Ствол изготовлен из стали Bohler Superblitz с классической пайкой блока стволов.

Выводы

Если рассматривать только «оружейную» часть представленной конструкции, то это очень удачный образец для сложных и трудных охот на крупную дичь: слон, лев, буффало, носорог, белый медведь и медведь гризли. Он сочетает в себе преимущества разных систем, обеспечивающий максимальную безопасность стрелка и большую огневую мощь.

Поистине, Fuchs это уникальный образец современного охотничьего оружия, который полностью соответствует фирменному девизу - «произведение искусства на века». Покупая этот двуствольный репитер, человек делает хорошую инвестицию - цена на него будет только расти. Интерес вызывает не только роскошная отделка, но и необычная, редкая конструкция. Это у коллекционеров всегда в цене. А престижа марке Fuchs Fine Guns не занимать.

Благодарим за помощь в написании материала оружейный салон «Зверобой». Один из немногих оружейных магазинов, где можно увидеть такие уникальные вещи

«Зверобой»

т. 336-30-68, т. 336-04-22

Константин ПЛАХОВ

СТРЕЛЬБА ПУЛЕЙ НА 100 м

Хочу сразу попросить тех, кто будет читать этот материал, не относиться к нему, как к догме. Не надо. Это лишь мой опыт, моё решение вопроса, мой взгляд. Но тем не менее этот материал возник не на пустом месте. Он не появился только из анализа литературы, посвящённой вышеназванной теме. Материал основан на практическом использовании гладкоствольного оружия.

Было опробовано немало вариантов снаряжения пулевых и дробовых патронов для разных видов оружия, которого в народе называют просто - «гладкоствол». Работа базируется на тесном переплетении анализа и практики. О результате каждому придётся судить самому. Надеюсь, что кому-то данный материал поможет перешагнуть 50-ти метровый рубеж при стрельбе из своего ружья.

Нельзя сказать, что проблема стрельбы пулей на 100 м из 12-го калибра стоит остро перед стрелками или охотниками. Нет. Но она есть и, скорее всего, относится к нераскрытому потенциалу гладкоствольного оружия в целом. Большей частью эта тема муссируется на страницах изданий, посвящённых оружию. Если обобщить приговор, то выглядит он так: «дальше 50 м из гладкоствольного оружия стрелять теоретически можно, но лучше этого не делать». Причин указывается много. Это и несовершенная форма многих пуль, и патроны заводского изготовления, которые могут быть некачественно снаряжены, и неумение снаряжать пулевые патроны самим стрелком.

С одной стороны, всё правильно. Но если взглянуть под другим углом и сформулировать вопрос: «А что надо, чтобы уверенно стрелять пулей из гладкоствольного оружия на 100м?». Именно такую задачу и поставил передо мной друг, когда сказал, что «хочет попадать в обычное ведро на 100 м из гладкоствола». То есть первично оружие должно обеспечить кучность пулей около 15-20 см на 100 м. А как будет выглядеть и какое будет само оружие - вторично.

Для начала надо определиться с калибром. Для меня это однозначно 12-й. Почему? Первоначально будем исходить из того, что придётся самим снаряжать пулевые патроны, тщательно отмеривая порох на весах и экспериментируя с разными навесками. На прилавках магазинов наибольшим ассортиментом предоставлены пули и аксессуары для снаряжения 12-го и 16-го калибров. Конечно, есть и .410. Но я не могу серьёзно смотреть на патроны и гильзы для этого калибра, которые больше напоминают разноцветные карандаши. На 16-й смотрю, как на промежуточный калибр между 12-м и 20-м. А вот 12-й рассматриваю, как наиболее универсальный для охотничьего гладкоствольного оружия. Можно самостоятельно снаряжать патроны и получить результаты одинаковые с теми, что получают при использовании 16-го, 20-го, 28-го и 32-го калибров. При этом нагрузка при стрельбе на стрелка и на оружие будет меньше.

А вот если наоборот подниматься по этой лестнице - не от 12-го к меньшим, а от меньших калибров к 12-му, то налицо и излишняя нагрузка на оружие и жёсткая отдача. Я имею в виду, когда для оружия малого калибра пытаются использовать навески дроби, пули и пороха, соответствующие большему калибру.

И потом, пули 12-го калибра наиболее тяжёлые, а мы знаем, что чем тяжелее пуля, тем меньше она теряет скорость и лучше сохраняет энергию по сравнению с пулей меньшей массы при одинаковых начальных скоростях. Таким образом, с выбором калибра определились. Для стрельбы пулей на 100 м из гладкоствольного оружия нужен 12-й калибр.

Теперь об оружии. Какое ружьё выбрать из многообразия, представленного в столичных охотничьих магазинах. Каким типом оружия оно должно быть? Будет ли это двустволка, лёгкая одностволочка или полуавтомат? А может, помпа? При выборе оружия надо сразу определиться с количеством стволов. Это поможет отсеять ненужные ружья. Забегая вперёд, скажу, что каждый раз предъявляя новые требования, мы будем отсеивать всё лишнее, а в результате придём к одному нужному типу оружия. Пока только в результате анализа, а в дальнейшем наш выбор подтвердит практический отстрел на стрельбище.

Итак. Сколько должно быть стволов? Глядя на практическую стрельбу пулей из гладкоствола, видно, что оружие с одним стволом показывает всегда лучшую кучность, чем двустволка. Значит, наше ружьё должно иметь один ствол. Пока сделан самый лёгкий выбор. Теперь начинается интересное. Надо подобрать конкретную модель. В критерий отбора входят вес, длина, цена, принцип действия и, главное, потенциальная кучность. Также очень желательна возможность установки оптического прицела или коллиматора. Это крепление должно иметь достаточную прочность и быть быстросъёмным. Известно, что чем жёстче скреплён ствол со ствольной коробкой, тем выше кучность при стрельбе пулей. Большинство помповиков и полуавтоматов имеют съёмные стволы, которые отделяются от ствольной коробки в процессе разборки для чистки оружия. То есть большинство этих моделей имеют изначальный люфт ствола в ствольной коробке. Не спасают ни специальные крепления для оптических прицелов, которые крепятся непосредственно на сам ствол, ни полностью нарезные стволы, которые теоретически должны стабилизировать пулю при вылете из ствола. Какой прок от всего этого, если сам ствол не закреплён жёстко в ствольной коробке? Очередное отсеивание - и оружие со съёмными стволами покидает наш список.

Кстати, подобный выбор подтверждён практикой. Остаётся одноствольное оружие с жёстко закреплённым стволом. Какой вес предпочтительнее? Хотелось бы, чтобы стрельба не утомляла отдачей. С отдачей борются разными способами. Самый простой - большой вес оружия. Другой - использование оружия, в котором перезарядка происходит за счёт отвода пороховых газов. Из-за этого отдача растягивается, становится длиннее и мягче. Мы практически вплотную подошли к последнему выбору. Ещё одно «сито» - и можно ехать в магазин. Конечно, при условии, что все документы оформлены правильно.

Нужна тяжёлая одностволка (киплауф) или одностволка с жёстко закреплённым стволом и газоотводным механизмом. В магазинах нет тяжёлого киплауфа 12-го калибра, дающего возможность быстро ставить и снимать оптику. Есть ИЖ-18, он может показать хорошие результаты при стрельбе пулей. Но само ружьё лёгкое и поэтому, чтобы терпимее переносить отдачу, надо использовать подкалиберные пули от 28 граммов и меньше. Кроме того, я не замечал, что на ИЖ-18 легко поставить оптику. При желании, конечно, можно. Но нужны какие-то слесарные работы, а хочется обойтись без них. И вот предпоследний претендент на победу покидает наш список.

Остаётся ОН, а лучше и правильнее - ОНО, РУЖЬЁ. Одноствольное, имеет механизм, работающий на отводе пороховых газов, ствол соединён жёстко со

ствольной коробкой, есть направляющая под оптический прицел или коллиматор и называется оно… Ну, конечно, «Сайга». Моделями этого конверсионного оружия заставлены прилавки многих охотничьих магазинов. Это то, что нам нужно, осталось только правильно выбрать модель и попытаться раскрыть её потенциал, используя боеприпасы, необходимые для решения задачи, ради которой и начался весь сырбор.

Была выбрана модификация с самым длинным стволом, складывающимся прикладом и набором дульных насадок, который включал в себя чок, получок, цилиндр. Ружьё после покупки было подвергнуто лёгкому тюнингу. На верхний гребень приклада была установлена щека. Данная операция была проведена ещё с такой же «Сайгой», так как по ходу подготовки практического и теоретического материала для статьи появился стрелок, поставивший передо мной схожие задачи, что описаны выше. И в эксперименте, таким образом, приняло участие две одинаковых «Сайги». Хотя объяснять процесс подготовки я буду для одной.

Щека установлена на стальные стойки. Общая высота щеки и длина стоек подбирается индивидуально для хозяина конкретного оружия. Шурупы проходят сквозь отверстия в стойках и ввинчиваются просто в «мясо» приклада. Форма щеки - обычный клин. Это видно и сбоку и сверху. Щека имеет клиновидную форму по одной причине, а именно: такая форма щеки не бьёт в скулу при выстреле из ружья. Под действием отдачи оружие движется назад и наезжает верхним гребнем приклада на скулу стрелка, что может сопровождаться неприятными болевыми ощущениями. Но это характерно для традиционной формы приклада. В нашем же случае при выстреле на скулу надвигается зауженная часть щеки, и удара в скулу просто не может быть. При этом такая клиновидная щека позволяет комфортно прицелиться.

Я понимаю, что её внешний вид не соответствует традиционному представлению о дизайне современного охотничьего оружия. Только мне, когда я ставил эту щёку, надо было сделать удобным прицеливание и избавить хозяина ружья от удара в скулу, а как выглядит оружие - вторично.

При складывании приклада установленная щека не мешает данной операции и вполне позволяет прикладу фиксироваться в сложенном состоянии для транспортировки в чехле.

При отстреле ружья на кучность предполагалось использовать оптический прицел. Благо для этого с левой стороны затворной коробки есть боковая направляющая под кронштейн. Беда автоматов Калашникова и их клонов в виде «Сайги» в том, что длина приклада мала для человека ростом выше 170см. Из-за этого, если ставить оптику, её окуляр располагается очень близко от глаза, делая неудобным удержание оружия. В данном случае при выстреле можно получить краем окуляра в бровь. Выходы из подобной ситуации? Конечно, есть!

На мой взгляд, их два. Можно нарастить приклад, а также правильно подобрать и установить прицел.

Приклад «калаша» нарастить и уменьшить благодаря этому воздействие отдачи на плечо - ничего не стоит. Надо купить в магазине резиновый «башмак» для приклада. Он одевается на приклад так же, как и обычная резиновая галоша.

Изначально подобный башмак был разработан для автоматов, оборудованных подствольными гранатомётами. Теперь они поступили в продажу, и любой желающий может сделать стрельбу из любимого ружья комфортнее.

При выборе прицела надо искать короткие прицелы или те, которые позволят расположить хомуты кронштейна между окуляром и механизмами поправок точки попадания. Обычно для последнего случая подходит белорусский прицел «Зенит» 4х24. Или, если нет возможности найти подобный прицел, можно поставить коллиматор. Он располагается далеко от глаза и ударить окуляром в бровь не сможет, если, конечно, самому не залезть глазом в прицел.

В моём случае были установлены 4-х кратные прицелы отечественного и белорусского производства. Один - «Зенит» 4х24М, другой - ВОМЗ «Пилад» 4х32. В варианте с «Зенитом» стрелять и целиться было удобнее в силу особенностей общей компоновки прицела, которую вкратце я изложил раньше.

После подготовки ружей к стрельбе пришла очередь боеприпасов. На мой взгляд, надо было подобрать патрон как сочетание пули, гильзы, капсюля и пороха, чтобы результат по кучности для конкретных ружей при использовании оного был достаточно повторяем. Надо было соблюсти и некоторые параметры по самой кучности на рабочие дистанции стрельбы, которые могут быть от 35 и до 100 м. Хотя и к этому не надо относиться как к догме. Стрелять пулей приходится и с более близкой дистанции, чем 35 м. А если пуля покажет приемлемую кучность на 100 м, то стрелять можно и дальше, потому что изменение кучности - величина нелинейная.

Было решено приобрести патроны с некоторыми видами пуль, а какое-то количество боеприпасов снарядить самостоятельно. При самостоятельном снаряжении к пулям был предъявлен ряд требований. Конкретный вид пули должен быть доступен, часто встречаться в магазинах, иметь положительные отзывы об использовании. Пуля должна легко снаряжаться, то есть не надо заполнять полости пули опилками или засыпать ими саму пулю. Желательно, чтобы пуля уже имела пороховой пыж, амортизатор и т.д., чтобы её можно было просто досылать на порох.

Фото 1

Фото 2

Подопытные пули

Готовые пулевые патроны, которые были куплены в магазине, имели пули двух видов: «Гуаланди» калиберная 32 г и «Гуаланди» подкалиберная 28 г. Подкалиберная пуля расположена в двух пластиковых обкладках, которые теоретически должны одновременно отвалиться от свинцового тела пули, когда она покинула ствол. Это принцип любой подкалиберной пули в подобных обкладках. О практической стрельбе напишу чуть ниже.

Для снаряжения патронов самостоятельно были приобретены следующие виды пуль. «Полева-3», «Азот», «Азот-комби», «Тандем» и «Полева-1», которой нет на **фото 1**, но она принимала активное участие в эксперименте. Пули, участвовавшие в стрельбе и имеющие отделяющие обкладки, были двух видов. Одна - «Полева-1», другая - «Полева-3». Чтобы их обкладки гарантированно одновременно отделились от пули и не изменили её траекторию, каждый лепесток был разрезан вдоль пополам. На **фото 2** это видно на примере «Полева-1». Внизу пуля до «модернизации», вверху - после. Подобной операции я бы не стал проводить, если бы двухкомпонентная обкладка не изменяла траекторию пули. Но на практике я не раз сталкивался с тем, что заводские патроны, снаряжённые пулями с двумя обкладками, показывают нестабильный результат. Пули могут ложиться или кучно, или возникают отрывы. Отрывы я связываю с тем, что один из лепестков обкладки залипает на пуле после того, как она покинула канал ствола. А подобное залипание приводит к тому, что пуля заметно отклоняется, и на мишени или цели это проявляется в виде отрыва от основной группы попаданий. Поэтому я и стал при самостоятельном снаряжении разрезать лепестки обкладок.

Если обо всех пулях из моего списка есть практические отзывы, то о пулях «Азот» и «Азот-комби» ничего ещё не встречал, кроме заявленных результатов от производителей. Но последние в основном заявляют лучший результат, а не средний. При этом заявленный результат можно и не повторить на каком-то конкретном комплексе «ружьё-стрелок» в силу его индивидуальных особенностей. Короче говоря, пули «Азот» меня заинтересовали, и я их приобрёл. Причём моя надежда на хороший результат от стрельбы была связана с пулями просто «Азот», но не «Азот-комби». Первая пуля - яркой стреловидной конструкции - имеет амортизатор-стабилизатор, как у итальянской «Гуаланди».

«Тандем» были куплены, потому что о них не раз упоминалось, будто они имеют хорошую кучность, даже демонстрировались красивые фотографии. По этой же причине были куплены все остальные пули и готовые патроны.

Во время самостоятельного снаряжения были использованы гильзы «Рекорд» с высоким цоколем, порох «Сокол» и капсюли жевело-Н. Гильзы были закатаны с использованием настольной закрутки.

Далее перечислю виды пуль, их вес и навеску пороха.

«Азот» (35 г) - 2,2 г.

«Азот-комби» (25 г) - 1,6 г.

«Полева-1» (31 г) - 2 г.

«Полева-3» (в сборе с контейнером 28 г) - 1,8 г.

«Тандем» (31 г) - 2 г.

Стрельба велась зимой и летом, в закрытых помещениях и на воздухе. При стрельбе использовался упор. Кучность на 35 м и 50 м практически не различалась. На 100 м кучность менялась не линейно, и если на 35-50 м она составляла около 4-8 см, то на вдвое большей дистанции была около 12-20 см. Лучший результат на 100 м соизмерим с размерами от пачки сигарет. Но повторить его не удалось. Подобная кучность была достигнута на заводских патронах, снаряжённых калиберной «Гуаланди». На 50 м такая пуля всегда показывала худший результат по сравнению с «Полева-3», снаряжённой самостоятельно и имеющей обкладку из четырёх лепестков.

Мишени, полученные при стрельбе зимой, мне сохранить не удалось. А жаль, тогда и был произведён отстрел, помимо 35-50 м, ещё и на 100 м. В этот раз, летом, отстрелять патроны на 100 м не было возможности, смог отстрелять на 35 м. Однако то, что получилось, повторяет зимний результат, поэтому я смело говорю о возможности результативной стрельбы из «гладкоствола» на 100 м.

Результаты, полученные на обоих ружьях, очень близки и позволяют сделать общий вывод для данных ружей и используемых боеприпасов. Но вывод касается только ДАННЫХ ружей и позволяет обнаружить некие тенденции, которые могут меняться при использовании каждого конкретного ружья. Несмотря на это, общая картина понятна, и вывод, который напрашивается после практического отстрела, я представлю чуть ниже.

Теперь более конкретно о практической стрельбе и о том, как повели себя различные пули. Стреляли из ружей, каналы которых не заканчивались какими-либо сужениями или напорами. Стволы были обычные цилиндры. Стрельба велась группами по три выстрела.

Возлагаемые надежды на «Азот» не оправдались. Уже на 50 м были сильные отрывы, когда пули просто не попадали в лист мишени. Хотя те, что попадали, могли ложиться очень кучно. Но потом отрыв, за ним другой - и картина испорчена. «Азот-комби», «Тандем», «Полева-1», подкалиберная «Гуаланди» повели себя так же. То есть нет стабильного результата. Лучше всех себя показали калиберная «Гуаланди» в патронах фабрики «Феттер» и «Полева-3» самостоятельного снаряжения с обкладкой из четырёх лепестков.

На 50 м обычный результат (не лучший, но и не худший) для калиберной «Гуаланди» - около 13-15см.

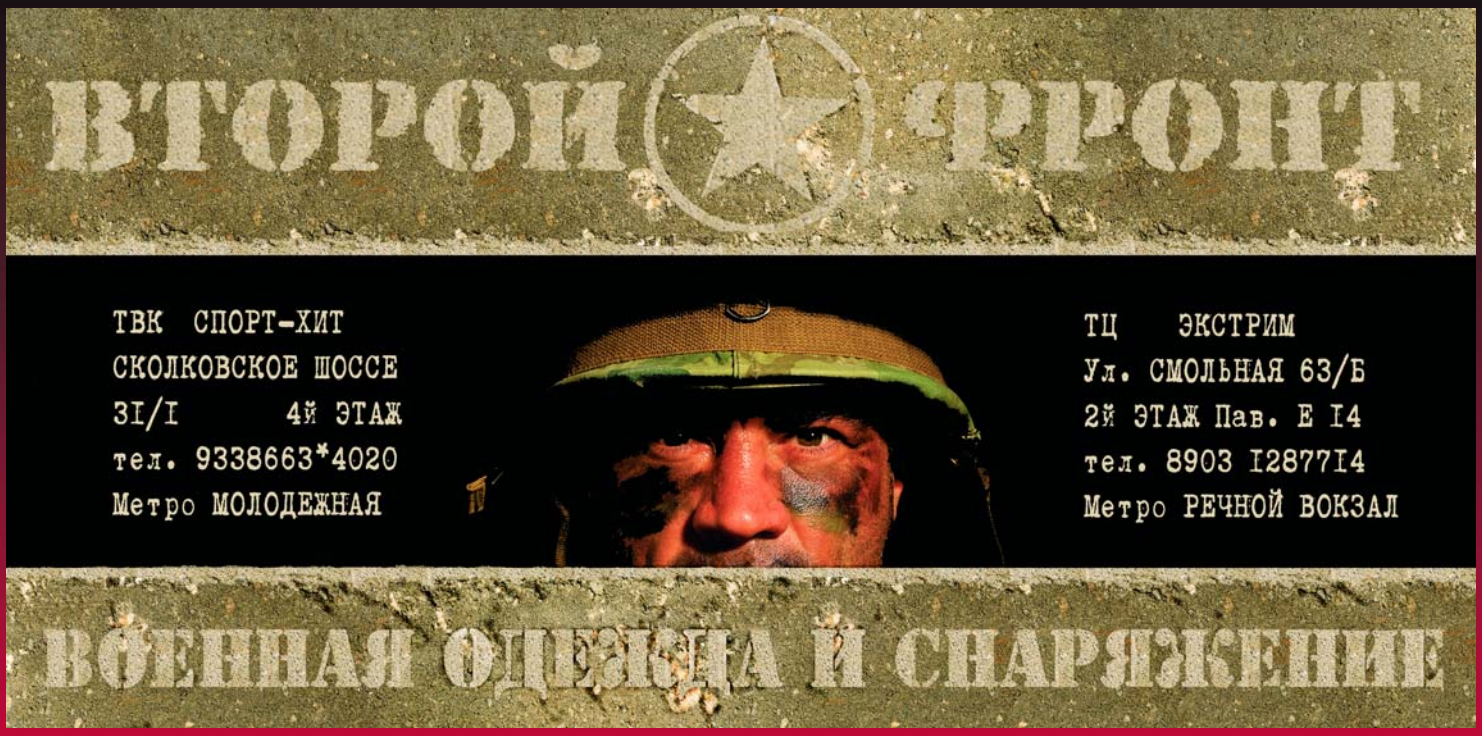

От редакции:

Есть такой тост: «За сбычу мечт!» Каждый мечтает о своём. Для кого-то это длинноногая блондинка, кто-то думает о болиде «Формулы - 1», кто-то мечтает попасть из гладкоствола в «яблочко» почему-то на 100 метров. И мечты эти неистребимы. Но этой «сбыче мечт» мешает баллистика. Не внутренняя, не внешняя, а самая страшная для гладкого ствола - переходная. Патроны для гладкоствольных ружей не позволяют достичь скоростей, необходимых для стабилизации пули и получения стабильных результатов стрельбы. Низкая начальная скорость ведет к непредсказуемости результатов.

Реально и с трёх выстрелов попасть на 100 метров в пачку сигарет, только долго надо тренироваться. А надо ли? Ведь для этих целей существуют нарезные стволы.

Фото 4



Результаты опытов

Фото 3

Я говорю о диаметре, измеренном по краям пробоин. Привожу на **фото 3** средний результат калиберной «Гуаланди» на 35 м. Он же близок и для 50 м.

В данном случае можно стрелять и на 100 м, но, может быть, лучше ограничиться 75 м? Ну и лидер нашего хит-парада - «Полева-3». Только не надо забывать про самостоятельное снаряжение, потому что заводские патроны имеют пули с обкладками из двух лепестков, а чем это чревато, я уже говорил.

Далее привожу кучность стрельбы «Полева-3» на 35 м, при этом необходимо отметить, что при стрельбе на 50 м изменения кучности очень небольшие и основной результат - около 5 см. Очень часто получалось, когда группа пробоин ложилась с такой кучностью, что отверстия от пуль касались друг друга краями.

На фото 4 пробоины от трёх пуль, одна пуля попала практически в отверстие от предыдущей.

Ну а теперь выводы. Впрочем, их для себя я сделал давно, то, что сейчас скажу, знал и до подготовки материала.

Итак. Результативно стрелять из «гладкоствола» на 100 м - МОЖНО. Для этого не обязательны насадки парадокс или овальная сверловка. Достаточно применять универсальный цилиндр. Патроны заводского изготовления могут показать неплохой результат, но это не значит, что он может быть повторён при всех равных условиях, потому что кучность патронов из одной коробки может весьма разница. Качественная калиберная пуля типа «Гуаланди» позволяет достаточно уверенно стрелять до 75 м.

Наиболее стабильный результат можно получить при самостоятельном снаряжении, и пуля «Полёва-3» позволит лучше всего раскрыть потенциал ствола до 100 м и более. Только следует помнить, что кучность складывается из большого набора различных требований к оружию, прицелу, стрелку и т.д. Но тем не менее, на мой взгляд, «Полева-3» - это лучшее, что мы имеем по соотношениям цена-качество-доступность-кучность-удобство снаряжения.

Так что, может быть, попробовать сломать в себе стереотип, что стрелять пулей дальше 50 м нельзя, а взять и накрутить добрых десятка два патрончиков и подышать запахом сгоревшего пороха, получая удовольствие от новых возможностей своего оружия, тем более что это не так сложно, как может показаться на первый взгляд.

ИДЕАЛЬНАЯ МАСКИРОВКА

Скрытность на охоте - штука заманчивая. Хорошая маскировка порою гарантирует хорошую охоту, а в некоторых случаях является её обязательным условием. Именно так удаётся увидеть много нового, получая огромное наслаждение, потому что и укрыт ловко, и животное находится так близко, что можно дотянуться стволами ружья! И напротив, частое пренебрежение или недостаточное внимание могут послужить причиной полного провала.
Всё в меру и ко всему с должным вниманием - вот залог успеха. Ведь известно, что иной раз и излишнее усердие может послужить причиной неудачи.

Алексей ДУДКИН

Часто мы изначально не совсем верно оцениваем, как именно дичь видит наш шалаш или лабаз? Как она видит замаскированного охотника? Мы, конечно, можем представить себя со стороны, но насколько данная картина будет объективной? Оглядел себя, окинул взором, вроде всё как надо. Товарищ тоже одобрительно кивает головой. Нормально. Но верно ли? Уже с 15 метров, когда некоторые детали маскировки становятся не слишком явными, меняется и общий вид. Дичь, приближаясь к вам, обычно изначально оценивает место издалека и делает при этом оценку безопасности маршрута несколько иначе. Ей может не понравиться лесной переход, залив насторожит не тем, что в нём плохо замаскировались вы, а тем, что в его глубине подозрительно чернеет что-то странное: остов прошлогоднего шалаша, яркие стреляные гильзы и пр. Мы сами тоже обратили на сооружение внимание, и тревога (уж не занято ли местечко коллегами) сменилась облегчением и любопытством. Потом вы про это забыли, переключились на что-то другое, и напрасно. Порой на широких разливах можно, идя лодкой, и не заметить того, что увидеть надо. Там-то рыболов, чтобы отметить место, где у него стоят жерлицы, пометил их белыми тряпочками. Здесь раскачивается на волне яркая пластиковая бутылка. На мыске, где так было бы ловко приткнуться, кто-то жёг костер, и ярко блестят консервные банки. Вы-то сядете чуть дальше, но стайка, идя со стороны большой воды, может немного поменять курс именно из-за этого



пустяка. Мне, к примеру, порой приходится потратить время и поусердствовать, убирая ненужные предметы, а если нет возможности, внести корректировку. А кое-кто может даже специально испортить охоту неприятелю, незаметно расположив на подходе что-то подозрительное, например, газету или яркий кусок материи.

Не выделяться - вот минимальное требование к маскировке. Засесть в неприметном месте, а не у огромного старого пня, что стоит у тропы. Дичь его обязательно заметит издалека и постарается выяснить, насколько этот предмет опасен, а так как она имеет некоторые преимущества перед нами благодаря более тонким органам чувств, то сложно сказать, кто первым кого заметит. Сядьте в стороне. Это только людям свойственно долго искать предметы, лежащие открыто.

Как видит кряква пойму реки с высоты? Что привыкла она наблюдать под собою? Вероятнее всего, определённый схематичный рисунок. Поля, тростники, ниточки оврагов и копны сена, сочетание определённых цветов характерных для этого времени года и местности. Нелепо здесь будет смотреться чуждое пятно. Пятно другого оттенка, правильной конфигурации, будь то остов старого трактора или необычно светлая полоса зарослей. Птица опытная, стреляная предпочтёт обогнуть тревожное место, и чем больше охотничий прессинг, тем более высоки требования к маскировке. Я не раз отмечал непригодность таких мест для дальнейшего использования, и всякая попытка проверить догадку на практике полностью подтверждала подобную точку зрения. Перелётная утка никогда не садилась в заводь, где в жёлтых от мороза тростниках угадывались чёрные бревна какого-нибудь сооружения. Точно так же я видел необычно светлый, яркий, жёлтый куст куги в одном заболоченном заливе. Куст привлёк красотой и яркостью даже несмотря на хмурый, тёмный октябрьский день, но утки реагировали на него иначе и на всякий случай садились поодаль, в другую заводь, явно менее комфортную. К концу октября кряквы уже сильно поумнели.

Мне кажется, что ещё больше настораживают тёмные, нежели светлые пятна. И то и другое плохо, но в целом тёмный силуэт вызывает большую тревогу, к тому же он заметнее.

Выбор маскировочной сетки или полотна приходит с годами и опытом…
Хорошая маскировка гарантирует и хорошую охоту. А судьи кто? В первую очередь неохотничьи виды птиц: цапли, вороны, сороки, чайки. Это лучшие индикаторы качества вашего скрадка

Серая цапля как индикатор маскировки

Прекрасным индикатором маскировки и строгим судьёй качества нашего скрадка являются некоторые не охотничьи пернатые: цапли, сороки, вороны, чайки и крупные хищные птицы. Если что-то не учесть, то любая из них тут же шарахнется в сторону. И наоборот, если цапля села в тридцати метрах, то лучшего и желать не надо, утки сядут без всяких подозрений. Глаз серой цапли очень зорок, а её подозрительность и трусость просто уникальны. Очень осторожны сороки. Большой ворон никогда не пройдёт близко, но, как мне кажется, до психопатки цапли ему далеко. Серая ворона осторожна, но одновременно любопытна и воровата. Некоторые из ворон откровенно наглы и беспечны. Ворона может сняться с большой дистанции, но иногда будет нахально сидеть на ветле у вас над головой и пристально рассматривать вас сверху. Как-то такая серая кумушка на протяжении часа изводила меня передразниванием. Она всякий раз отзывалась сверху на мой утиный манок. Если рядом с укрытой лодкой летит чайка, обратите внимание на её полёт. Увидев внизу что-то подозрительное, чайка непременно изменит траекторию. Там, где в угодьях бродят морально неполноценные охотнички и по чайкам стреляют, птицы, встретив человека, могут выполнить очень лихие виражи и «противоракетные манёвры».

Маскировочные сетки

Все, наверное, знают о законе сохранении энергии. Это из физики. Любому из нас проще перепрыгнуть лужу, чем её обойти. Перепрыгнуть, даже если нет уверенности, что всё сойдёт гладко. Экономим время и силы. Вроде бы экономим. Сами знаете, у любого действия есть минусы и плюсы. Шалаш строить трудно и долго. Вот приеду и опять! Жерди на каркас, жёрдочки туда, веточки сюда. Травки надёргать, тростнику нарезать, чернобыльника наломать.

Всё увязать, уложить, сдавить и плотно стянуть. Потом тащить к месту охоты. Везти на маленькой лодочке всё сооружение, презирая и встречный ветер и коварную волну. Проклиная парусящее сооружение. Выстроили. Вернулись. Занозы вытащили, йодом порезы смазали, одежду от мусора очистили - и тогда уж отдых. Со временем вы будете получать огромное удовольствие после завершения такой работы, особенно если всё сделали добротно и хорошо. Вы подготовились к завтрашней охоте, а ваши соседи - лишь к застолью. У вас преимущество. Сто к одному, вы завтра в одиночку настреляете больше в пять раз, чем они все вместе со своими инерционными системами, сменными чоками и магнумами. Можете не сомневаться. Все мы мечтаем о совершенном оружии. Перебираем его достоинства и характеристики, но у статистики иное мнение. За почти 30-летнюю охотничью практику я так и не увидел прямой зависимости между хорошим ружьём и удачной охотой. Успех определяют не счастливое стечение обстоятельств и характеристики дорогого ствола, а старание и умение. Способности к самой охоте. Странно, но любой старый стрелок с грустью поведает, что раньше с простеньким ружьецом он был счастливее, охотился чаще и бил больше, нежели сейчас. Чем меньше у человека возможностей охотиться, тем дороже его ружьё. Подмена охоты владением дорогой вещицей. Но в лесной жизни всё проще: как потопаешь... Если преуспел в старании, всё сделал правильно и не ленился, то все утки твои. Они будут садиться к ногам, переплывать и перепархивать с места на место у тебя под носом. А ты? С улыбкой гения будешь упиваться своим умением и могуществом. Всё в твоей власти. Выбирай, какую стрелять и сколько. Прочь пахнущие рыбой и ворванью лутки и крохали. Не станем марать ствол выстрелом по чомге. Мы можем позволить себе роскошь быть великодушными. Сколько взять за зорьку? Если по документам, составленным чиновником, то пять штук. Если реально, то десять-пятнадцать, а если с ленцой? Щипать потом кому? Мне же. Тогда парочку и довольно!

Но что-то я не о главном. Вроде бы про физику начал. Как быть с законом сохранения энергии? Не перескочить через него. Мы с вами, конечно, можем о себе высоко возомнить, но соблазн ничего не делать слиш-

Залог успеха на утиной охоте - это, зачастую, не полуавтомат от извесной фирмы, а элементарная маскировка яркой окраски вёсел вашей лодки

ком велик: «копаешься тут, как проклятый, а мужики на базе пиво потягивают. Сок хмельного дерева тянут и солодовый компот пьют. Сыро. Холодно. Лодка мокрая, всё сырое. Не хочется возиться. Тоже сейчас пива бы. Потрепаться. Поспать». Это правда, даже мои злостные приятели, люди которых я невыносимо уважаю, и то стараются как-то уладить свои взаимоотношения с мерзким законом физики. То так, то эдак пробуют упростить и сэкономить. То шалаш монтируют прямо на лодке, то придумают новую систему или конструкцию. Их бы старания да в мирных целях! Впрочем, современный рынок, видя такую потребность, тут же предлагает варианты по принципу «не хочешь делать сам, плати деньги, сделают другие». Как обычно. И вряд ли кто устоит, когда после этого вы видите самые разные переносные укрытия и их комплектующие. Можно ведь попробовать всё упростить. Вот, к примеру, очень интересны маскировочные полотна. Из них делают стены у переносных скрадков в фирменных изделиях, их используют и простые стрелки для реализации своих идей. Казалось бы, куда проще. Очень приятно думать, что, случись вам стать обладателем тако-

го уникального маскировочного полотна да надеть на себя хороший камуфлированный костюм, и дело в шляпе. Просто. Современно. Никакой возни. Приехал на озеро и отдыхай. К завтрашней охоте у тебя всё уже готово. Все элементы маскировки ждут в рюкзаке. Проще всего любая идея проверяется на практике. Ещё лучше, когда эмоции заменяются статистикой.

Армейская маскировочная сетка. Используется мною на протяжении последних семи лет.

Достоинства: в целом достаточно хороша для укрытия внутренних поверхностей лодки. Ловко прятать внешнюю сторону носа и кормы. Синтетика. Не боится влаги. Изделие очень прочное. Ничего не стоит подремонтировать прямо на месте. Цвет пригоден к использованию до середины осени. При комбинации с сухою травой - всегда! Ещё преимущество - солидный вес самого полотна, не полощет на сильном ветру!

Недостатки. Изделие имеет очень приличный объём. Есть некоторые сложности при транспортировке. Если намокнет, то, несмотря на синтетические «листья», сохнет довольно долго, видимо, из-за сложной поверхности изделия. Полотно, если его использовать в один слой, всё-таки не позволяет укрыться качественно, оно просвечивает. Лучше делать в два слоя, но и в этом случае нет никакой гарантии. Придётся подстраховываться и ставить укрытие на ка-

Фото С. Лосева

ком-то тёмной фоне (кустарник, ельник и т.п.). Стволы стандартной двустволки 12-го калибра не пролезают в ячейки сети, даже если её ставить в один слой. Вернее, пролезают туго, целиться трудно. Резать же сетку каждый раз в новом месте глупо, а делать бойницы постоянными не с руки, в самодельных шалашах из веток мы их делаем там, где нравится, и это правильно. Надо иметь свободу выбора!

Армейской маскировочной сеткой я пользуюсь часто, и в целом она мне очень нравится. Этой весною мой товарищ по охоте Володя выписал из США по

каталогу Cabelas («Кэблас») новое маскировочное полотно, которое должно было быть лишено всех известных недостатков. Почти 10-метровое полотно оказалось чудесным. Мягкое и тонкое, умещалось в небольшую сумочку, цветовая гамма также была хороша. «Лёгкая лохматость» поверхности по замыслу создателей должна была ещё больше растворить шалаш среди зарослей. Великолепно. Но что мы обнаружили после первой же охоты? Вещь и в самом деле была чудесная. Синтетика не боялась влаги, в сложенном виде занимала минимум места в лодке. Цвет оказался весьма схож с окружающим ландшафтом. Но проявились минусы. Утки категорически отказывались подсаживаться к шалашу. Только в сумерках. Что смущало их, сказать точно не могу, но предполагаю. Всё-таки материал несколько просвечивал. Вто-

рая причина и, как мне кажется, более серьёзная - это реакция лёгкого полотна на ветер. Оно полощет, что сводит на нет все достоинства. Шалаш то надуется, то сдуется, край полотна развевается на ветру, и как его ни крепи всё равно шевелится. Шалаш выглядит как живой. Он «дышит и морщит лоб». Понятно, что никакая живность не могла воспринимать его как нечто естественное, она принимала его как удивительное живое существо. Большое и потенциально опасное. На второй охоте всё сделал по-другому.

Нижний слой укрытия был из тяжелого армейского полотна, которое в данном случае являлось основой. Сверху на армейское полотно было накинуто полотно от «Кэблас» как более подходящее по цвету, причём его мы свернули в два раза. Ничего не изменилось. Пару селезней взять удалось, но лишь благодаря удаче. Полотно всё равно здорово лощило на ветру. Наверное, я не совсем прав. Быть может, мы не по правилам использовали это изделие. Уже позже решили, что оно прекрасно должно себя проявить при укрытии бортов, когда полотно лежит на твёрдой поверхности.

Данный пример очень показателен, и здесь мы вплотную подобрались к проблеме движения объекта. Можно великолепно всё замаскировать, но, повернув голову, испортить дело, а можно сесть почти на виду, но благодаря неподвижности быть незаметным. Осторожная птица улавливает в просвете шалаша даже лёгкое движение, особенно если двигаться быстро. Утки сели, вы торопливо просовываете ствол в бойницу и всё портите. И наоборот, порой утки садились прямо у моих ног, когда я был полностью открыт или меня скрывал лишь мой застиранный пограничный камуфляж. Не шевелиться и не смотреть в глаза. Ружьё поднимать только при движении птицы, или когда она опускает голову под воду. Всё делать очень плавно. Медленно поднимаем ствол, вставляем приклад в плечо, ловим на мушку утку. Не спеша.

Суета на стрелковом номере

Это самая распространенная ошибка у охотников, которой в той или иной степени подвержены все! Здесь, по всей видимости, дело в темпераменте. Я много раз наблюдал таких товарищей, кто физически не мог тихо усидеть на номере. Им постоянно надо было что-то предпринять. Обустройство в шалаше всегда было шумным и долгим. Вёсла, вместо того чтобы быть убранными в заросли, то и дело громыхали о борта. Всё время что-то похрустывало да постукивало. И так не меньше часа. Потом сравнительно короткая тишина, и опять то шалаш подправляет, то садится, то встаёт. Часто копается вовсе спиною к сектору стрельбы, а через час уже окликает соседа, так как пора сделать «совместный перекус». Такие люди НИКОГДА не бывают с добычей. Лишь изредка судьба преподносит им подарки, и эти редчайшие случаи

Студия «Nick's Holiday»
Лучшие фильмы о всех видах охоты и по всему миру
в коллекции «Патронташ Странствий».
ПАТРОНТАШ СТРАНСТВИЙ®
НОВИНКА



Студия «Nick's Holiday» предлагает:
Сопровождение съёмочной группой в поездках на охоту, в путешествия и на отдых в любую точку мира с целью создания фильмов , «Home» видео и фото альбомов.
Съёмка и монтаж торжественных мероприятий, презентаций и корпоративных видеофильмов.
Производство рекламных роликов.
Монтаж, оформление и озвучивание фильмов из материалов заказчика.
Выпуск, оформление и тиражирование фильмов на DVD, CD и кассетах.
Более подробно с нашей продукцией вы можете ознакомиться на сайте: www.pat-str.ru
По вопросам сотрудничества обращаться по телефону (095) 544-88-02

KAHLES
gegr. 1898
AUSTRIA

Революция в классе Hi End

Новейшая серия оптических прицелов KAHLES — это прорыв в повышении точности стрельбы на разные дистанции в полевых условиях. Микромеханическая система multizero позволяет моментально перестраивать прицел на любую из четырех предварительно выбранных дистанций пристрелки, либо моментально адаптировать один прицел к четырем различным сменным стволам или единицам оружия. Изумительная точность работы системы гарантирует 100% повторяемость результатов.

Модели **CS 2.5-10x50** и **CS 3-12x56** в 30-мм корпусе с прицельной маркой в фокальной плоскости окуляра – это дальнейшее развитие концепции современного европейского оптического прицела для всех условий и видов охот.

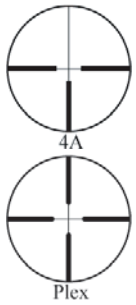

multizero™

Москва:
магазин "Вальтер"
ул. Вельяминовская, д.6.
Тел. (095) 369-04-30
Тел/факс: (095) 369-01-04

Информация на сайте:
www.KAHLES.ru

ООО "МИРОВЫЕ ОХОТНИЧЬИ ТЕХНОЛОГИИ", Санкт-Петербург
E-mail: info@wht.ru Тел.: (812) 327 44 66, 596 38 82

поддерживают у них интерес к охоте. К сожалению, промахи свойственны всем. То зазеваешься, то термос достаёшь, на миг опустив глаза, или ещё что, а птица тут как тут. И стайка прошмыгнула совсем близко. Здесь совет один: всегда быть готовым к выстрелу и на протяжении всей охоты быть максимально собранным.

Досадные мелочи

Уж чего-чего, а вариантов, которые могут испортить охоту, масса. Если птица стреляная и осторожная, то именно мелочи могут сыграть печальную роль. У одного моего знакомого таким пустяком всегда является некоторая неуклюжесть от неопытности. Всё вроде бы ладно, но стоит уткам сесть на его чучела, или селезню попробовать подобраться поближе к подсадной утке, как происходит интересное. Мой друг готовится к выстрелу. Он начинает перемещение в лодке, ему нужно занять максимально устойчивую позицию, удобно поставить ноги. Шалаш при этом всегда ходит ходуном, а если у утки плохо со зрением, то достаточно треска, который раздаётся из секретного укрытия. Обычно этого хватает, но кто сказал, что в природе нет легкомысленных существ? Есть они и среди уток. Конечно, их мало, но даже они приходят в ужас, когда через стену шалаша решительной рукою с треском и звяканьем протискивается огромное чёрное жерло ствола!

Мелочь? Вроде бы уже нет. Таких примеров можно привести много и из своей и из чужой практики. То не укрыли в лодке яркий рюкзак, то блестит фонарь или термос, то звякает антабка на ружье. Лучше перемудрить. Я, к примеру, не люблю сидеть весною в шалаше в резиновых сапогах. Скрипят. Чуть шевельнулся да повернулся - они сразу скрипеть. Мало того, что в них всегда сыро, а тут ещё и эти сюрпризы. Вёсла убираю за борт, в гущу зарослей. У вёсел яркие лопасти, они так и норовят упасть в лодке или покатиться при любом крене. За борт! И шест туда же. Всех предателей за борт! Не забывать укрывать внешние обводы. Обычно хорошо видны нос и корма, так как им всегда уделяют мало внимания. Есть и другие моменты, но о них в следующий раз, в октябре.

Будет актуально!

(продолжение следует)

ДИЧЬ ПО-ИТАЛЬЯНСКИ

С началом охотничьего сезона всегда возникает вопрос не только “Куда поехать на охоту?”, но и “Что делать с добычей?”. Мы решили обратится с этим вопросом к профессионалам. В этом номере вы узнаете об особенностях готовки дичи на севере Италии. Сегодня мы в гостях у Валентино Бонтемпи - шеф-повара ресторана Z`lounge.

- Насколько популярны блюда из дичи в ресторане Z`lounge?

- По статистике в Москве они довольно популярны. В нашем ресторане обычно заказывают «ризотто с белыми грибами и перепёлкой». Типичное блюдо - дичь на вертеле. Мы часто готовим его к банкетам. Для его приготовления используются перепелки, дикая утка, заяц, дикие кролики, дикий кабан, картофель, шалфей, немного ягод можжевельника. Время приготовления на вертеле - 3-4 часа. Это блюдо является традиционным для севера Италии, откуда я родом.

- Как часто вам приходится готовить дичь?

- Вообще, популярность тех или иных блюд зависит от сезона. Скажем, дичь - блюдо осенне-зимнее. Чаще всего мы его готовим с сентября по ноябрь.

- А какое место блюда из дичи занимают в итальянской кухне?

- Скажем, не первое место. Зависит от области Италии и опять же от сезона.

Например, на севере Италии дичь скорее на втором месте. Но в осенне-зимний период бывает, что оказывается на первом.

- Какие вина вы бы порекомендовали к блюдам из дичи?

- Обычно это красные выдержанные вина с содержанием алкоголя не менее 11-13%. В нашем ресторане это Amarone, Brunello, Barolo. Также могу посоветовать шампанское.

- Что бы вы рассказали нашим читателям о приготовлении дичи?

- Очень важный момент в приготовлении дичи - маринад. Это касается оленины, косули, диких кабанов, зайцев, диких кроликов. Для приготовления пернатых в нём нет необходимости. В маринад входят вино, зелень, морковь, сельдерей, лук, ягоды можжевельника, гвоздика, корица, розмарин, тимьян, шалфей, лимонная кожура, несколько капель граппы. В нем мясо выдерживается 24-48 часов. После чего вино сливается, а травы, оставшиеся от маринада, обжариваются в масле. Туда же помещается мясо (подсоленное и поперченное) и чуть позже оставшееся от маринада вино. Некоторые для жарки используют свежие травы, но я предпочитаю именно из-под маринада - так вкус получается ярче и насыщеннее. В качестве гарнира могу предложить кукурузную кашу, вареные овощи или пасту.

- Большое вам спасибо! Очень интересный рецепт, я думаю, наши читатели оценят его по достоинству.

- Желаю вашим читателям удачной охоты и приятного аппетита! Ждем вас в Z`lounge.

Z-lounge
Садовая-Самотечная ул., 3
Телефон: 299-3039

800 КАНАДСКИХ КУБИКОВ

***6 июня 2005 года** канадский концерн BRP представил миру новый мотор Rotax 4-TEC 800 и две модели квадроциклов, построенных на его базе, - одноместный Outlander 800 H.O.EFI и двухместный Outlander MAX 800 H.O.EFI. Иерархия самых мощных утилитарных и туристических ATV претерпела некоторое изменение.*

Другой вопрос, на сколько и для чего у квадроцикла должен быть мощный двигатель. До 6 июня в «силовой» группе утилитарников главенствовал Polaris Sportsman 800. Правда, цифра 800 была символичной, так как объём двухцилиндрового мотора составлял 760 кубиков. На втором месте заслуженно находился Kawasaki Brute Force 750c V-образным двухцилиндровым мотором объёмом 749 куб.см. И вот канадцы из BRP выдают «чистые» 800 кубических сантиметров на V-образном двухцилиндровом четырёхтактном двигателе.

До сего дня у BRP самым мощным утилитарным ATV был Traxter 650 CVT.C объёма 644 кубика на 363 кг сухого веса приходилось 38 лошадиных сил. Много это или мало? Вопрос не совсем корректный, потому как ответ лежит в плоскости использования ATV. Утилитарный квадроцикл, по идее, должен работать, туристический - путешествовать. Работать - это чистить снег, возить прицеп, тащить плуг. А турист должен быстро бегать по грунтовке и хорошо ползать по болоту. Соответственно утилитарник - мощный, не обязательно лёгкий, но обязательно крепкий, в прямом смысле железный. Туристу на грунтовке желательно быть мягким, на болоте лёгким. Мощность туристу не особо нужна, потому как на болоте она без надобности, даже напротив - меньше шанса «зарыться», а на грунтовке ему и с 400-кубивым мотором хватит весело бежать.

Это в теории. На практике делят ATV на утилитарников и туристов только маркетологи. В здравом уме никто не покупает специальный квадроцикл чистить снег и специальный для туристического похода. Берут, как правило, один, берут для универсального использования и в основной массе берут туриста. За небольшой вес, за комфортную подвеску и желательно с «хорошим» мотором.

644 кубика и 38 сил - очень хороший мотор для туриста, но в программе BRP он стоит на утилитарном Traxter 650 MAX. Квадроцикле мощном, жёстком, железном… Веселье на нём специальное, мужское. А вот «чистый» турист Outlander при всех своих достоинствах «путешественника» обладал весьма скромным мотором в 400 кубиков и 30 лошадиных сил.

800 кубиков на Outlander были нужны BRP по трём причинам. Во-первых, политически, потому как у ближайшего конкурента был такой симпатичный для конкуренции Sportsman 800 Twin EFI. Почему симпатичный? Да потому, что тяжёлый - 347 кг сухого веса и не совсем 800-кубовый. Во-вторых, причина экономическая - сегмент лёгкого двухместного мощного туристического ATV был пуст. И в-третьих, новый ATV был нужен концептуально - от 800 кубиков недалеко и до литра.

Правда, 1000-кубовый ATV если и появится, то будет это своего рода «демонстрация силы». Он хорош в каталоге или на выставочном стенде. Практически мощность в 800 и более лошадиных сил на чуть более 300 кг веса сомнительна своей пропорцией в ракурсе здравого смысла и цены вопроса. Такой пример у BRP уже есть - «литровый» снегоход Ski-Doo Mach Z Adrenaline. Несомненно, Mach впечатляет своими техническими показателями, но у того же BRP в модель-

ном ряду есть снегоходы с лучшими спортивными или туристическими данными.

Первый тесты Outlander с 800-кубовым мотором показали, что канадские парни внимательно слушали своих дилеров, которым несколько «мешали» работать американский Sportsman и японский Grizzly. Так, дорожный просвет нового Outlander - 305 мм против 300 у «японца» и 286 у «американца». Максимальное значение в классе!

Увеличился ход подвески: передняя работает в диапазоне 203 мм, задняя - 228,6 мм. Grizzly имеет весьма скромные показатели по передней - 180 мм и сильные по задней подвеске - 241,3 мм. У Sportsman «крепкие» цифры в целом: ход передней - 208 и задней - 241 мм.

Однозначно лучшие показатели в классе у нового Outlander в плане соотношения веса и объёма мотора. Так, когда у двухместного Outlander MAX сухой вес 313 кг на 800 кубиков, у Sportsman эти цифры скромней - 347 кг на 760 кубиков. Grizzly весьма элегантна со своими 272 кг на 660 кубиков. Но реально круто смотрится одноместный Outlander 800 H.O.EFI - 290 кг на 800 кубических сантиметров объёма двигателя.

Самая долгожданная «мелочь» на новом канадском ATV - многофункциональный цифровой дисплей. Самая неожиданная «примочка» - возможность переключения режимов 2x2/4x4 на ходу! Несколько изменились посадка водителя и сиденье пассажира. Водитель сидит теперь более прямо, а у пассажира форма кресла не позволяет сползать вперёд на спуске или при резком торможении.

Из «прошлого» у нового Outlander рама SST - по сути продольная балка-лыжа, которая позволяет «скользить» по опасным участкам типа больших камней или завалов из бревён. В этом плане, конечно, «днище» Outlander выглядит круто - не просто вид агрегатов и рамы снизу, а некий концепт преодоления препятствий.

Меньшее количество движущихся частей в задней подвеске (на 75%), новая конструкция передней подвески с двойными А-образными рычагами (перемещение колёс строго перпендикулярно поверхности), больший топливный бак (20 литров), большая грузоподъёмность багажников (передний - 45 кг, задний - 90 кг) - конструктивных изменений много. Outlander 800 H.O.EFI - это не просто квадроцикл с новым мотором, это новый ATV в узнаваемом дизайне.

В общем основных плюсов видится три: меньший вес - на 57 кг новый ATV легче Sportsman. Это практически вес одного пассажира или двух канистр с бензином про запас. Второй плюс - мощный V-образный мотор. 62 л.с. - более чем симпатичный показатель для динамичного драйва или тяжёлой работы. И третий плюс, наверное, самый незаметный, но весьма любопытный - широкий спектр модификации нового Outlander в ракурсе былого отличия от конкурентов. По сути парни из BRP убрали или модифицировали всё то, чем могли оперировать конкуренты в свою пользу. Осталось на сегодняшний день, пожалуй, только одно - автоматическая блокировка переднего дифференциала. Но мнения профессионалов, практикующих внедорожный драйв, до сих пор неоднозначно. Одни считают ручную блокировку обязательным атрибутом «боевого» квадроцикла, другие - игрушкой. Потому как самоблокирующийся дифференциал оперативней реагирует на изменение сцепления колёс и их пробуксовку. В любом случае эту дискуссию рассудят трофи-рейды. И к новому Outlander 800 H.O.EFI там будет особо пристальное внимание.

ШПРИЦ

Томпсон M1928A1, M3A1 с глушителем, M3A1 с пламегасителем и Кольт M1911A1

Несмотря на то, что криминальная часть Америки в эпоху сухого закона одной из первых оценила все преимущества такого вида стрелкового оружия, как пистолеты-пулемёты, военный департамент этой страны довольно долго считал их не представляющими серьёзного интереса и пригодными разве что только для ближнего боя. Основное внимание в 30-х годах американские военные уделили разработке и принятию на вооружение мощной самозарядной винтовки. А в качестве вспомогательного лёгкого автоматического оружия для американских вооружённых сил был выбран пистолет-пулемёт Джона Т. Томпсона - изделие добротное и надёжное, но весьма низкотехнологичное и довольно дорогое в производстве. Но в начале 40-х годов анализ ведения боевых действий в Европе заставил американский генералитет резко изменить отношение к этому виду стрелкового оружия и уделить внимание насыщению им армии. Однако все меры, направленные на удешевление и быстрое развёртывание массового производства Томми-гана, наталкивались на особенности его конструкции, требующей большого объёма механических работ при изготовлении основных деталей этого оружия. В отношении технологичности и себестоимости даже самые упрощённые модели Томпсона сильно уступали германскому MP40 и, тем более, английскому СТЭНу. Назрела необходимость в создании принципиально нового простого и дешёвого в производстве пистолета-пулемёта.

Нельзя сказать, что таких работ в Америке не проводилось. Однако из-за отсутствия спроса попытки создания более простых и

дешёвых пистолетов-пулемётов, предпринимавшиеся американскими конструкторами в 30-х годах, успеха не имели. В ряду подобных разработок стояла и конструкция американца немецкого происхождения Джорджа Хайда, отвергнутая военными в ноябре 1938 года и представлявшая собой практически очень сильно упрощённую всё ту же конструкцию Томпсона. В 1942 году Д. Хайд продолжил работу над созданием пистолета-пулемёта уже по заданию военных. Первым итогом этой деятельности стало принятие на вооружение13 апреля 1942 года под индексом М2 пистолета-пулемёта классической компоновки первого поколения с полной деревянной ложей, включающей цевьё, приклад и пистолетную рукоятку. Несмотря на то, что М2 превзошёл на сравнительных испытаниях Томпсон М1928А1, он был далёк от совершенства. Ряд проблем технологического порядка так и не позволил развернуть его производство. В техническое задание на разработку нового оружия, сформулированное после этого военными, были внесёны принципиальные изменения. Теперь армии требовался цельнометаллический пистолет-пулемёт предельно простой и дешёвой конструкции, способный к быстрому переводу с .45ACP, основного пистолетного патрона американской армии, на 9х19 Парабеллум, который нашёл наибольшее распространение на европейском театре военных действий. В пример технологичности и стоимости конструкции был поставлен британский СТЭН.

В работе над новой конструкцией с октября 1942 года вместе с Д. Хайдом приняли активное участие главный инженер фирмы Дженерал Моторс Фредерик Сэмпсон, на которого была возложена ответственность за производство фирмой стрелкового оружия, и полковник американской армии Рене Стадиер. Уже в следующем месяце на испытания были представлены образцы Т15, который был способный вести как непрерывный, так и одиночный огонь, и более простой Т20 без переключателя на стрельбу одиночными выстрелами. Ввиду низкого темпа стрельбы нового оружия переключатель на одиночный огонь был признан излишним, и в модели Т15 необходимость отпала.

М3 от своих предшественников отличался почти предельной простотой. Массивный свободный затвор цилиндрической формы совершал возвратно-поступательное движение в штампо-сварной жестяной затворной коробке, заглушенной сзади, по двум направляющим стержням. На каждом стержне располагалась возвратно-боевая пружина. Спереди затворная коробка при помощи резьбы соединяется со стволом. Отворачиванию ствола препятствовал пру-

Для взведения в затворе сделано углубление под указательный палец

Простейший диоптрический целик приварен к затворной коробке

Маслёнка в рукоятке пистолета-пулемёта

Пламегаситель появился у М3А1

жинный фиксатор. Полая рукоятка, с помещённой в неё маслёнкой, и горловина магазина составляли единое целое с затворной коробкой. Спусковой механизм с расположенным справа штампованным рычагом взведения отдельным блоком фиксировался снизу затворной коробки с помощью предохранительной скобы спускового крючка. Окно для выброса стреляных гильз в походном положении закрывалось крышкой, одновременно выполняющей роль предохранителя. В закрытом положении крышки её выступ входит в паз затвора, жёстко фиксируя его. Питание осуществлялось из прямого двухрядного коробчатого магазина с перестроением ёмкостью 30 патронов. Нерегулируемые прицельные приспособления включают в себя диоптрический целик, приваренный сверху в задней части затворной коробки, и выштампованную заодно с коробкой мушку. Проволочный приклад в походном положении вдвигался в направляющие, приваренные у основания рукоятки и над корпусом спускового механизма, и фиксировался кнопочным стопором.

Для разборки М3 необходимо извлечь магазин, вывинтить ствол, вытряхнуть из затворной коробки затвор с направляющими и пружинами, а, затем, отогнув пружинную скобу спускового крючка, извлечь спусковой механизм.

После успешного завершения испытаний 24 декабря 1942 года под индексом М3 детище Д.Хайда, Ф. Сэмпсона и Р. Стадиера поступило на вооружение американской армии. А уже 29 января следующего года филиал General Motors в городе Андерсон фирма Guide LampDivision получила заказ на изготовление 300 тысяч экземпляров М3. Стоимость пистолета-пулемёта при серийном изготовлении хоть и превысила заложенные 18 долларов почти в два раза, всё же была на порядок меньше затрат на производство моделей Томпсона. К лету 1943 года месячный выпуск М3 составлял 40 тысяч единиц, что было на 30 тысяч меньше запланированного. Основные трудности были связаны с тем, что производство М3 было развёрнуто на предприятиях автомобильной промышленности, не приспособленных к изготовлению стрелкового оружия. Кроме того, неправильно выбранные марки стали в первое время приводили к частым поломкам деталей этого оружия в процессе эксплуатации.

Первыми М3 получили на вооружение американские морские пехотинцы. Но даже при довольно надёжной работе, вероятно, из-за своего простецкого внешнего вида новое оружие в военной среде большой любви не встретило. Морпехи крайне неохотно расставались с Томпсонами, тем самым саботируя благие намерения командования, направленные на перевооружение. М3 давали не самые лестные прозвища, одним из которых было «кулинарный шприц» или просто - «шприц», который он внешне действительно сильно напоминал. Кроме морпехов, «под инъекцию шприцом» попали танкисты и некоторые вспомогательные части американской армии. Помимо того, значительное количество М3, в том числе и 25 тысяч экземпляров по 9-мм патрон, было сброшено с самолётов над Европой для вооружения Сопротивления.

Анализ производства и боевого применения М3, проведённый летом 1943 года, выявил его слабые места. С учётом обнаруженных недостатков была проведена его модернизация, позволившая в ещё большей степени упростить конструкцию, снизив её стоимость до 22 долларов за экземпляр. Исчез рычаг перезаряжания. Его функцию стало выполнять отверстие в теле затвора под указательный палец. Для большего удобства взведения окно для выброса стреляных гильз было удлинено. На стволе появился конический пламегаситель. Повысилась и надёжность оружия. Первые пять модернизированных пистолетов-пулемётов в ходе про-

Неполная разборка

ведения испытаний на 25 тысяч выстрелов не дали ни одной задержки. Новый образец под индексом M3A1 был принят на вооружение 11 октября 1944 года. По приблизительным подсчётам до конца Второй мировой войны было произведено около 650 тысяч экземпляров обеих версий, из которых 15,5 тысяч пришлось на M3A1. В годы корейской войны было произведено ещё 30 тысяч M3A1. На вооружение американской армии они состояли вплоть до середины 50-х годов, когда вместе с винтовкой Гаранда M1, карабинами M1 и M2 были заменены винтовкой M14. Последними с M3A1 расстались американские танкисты уже в конце 70-х годов. Клоны M3A1, в основном калибра 9 мм, длительное время состояли на вооружении армий Аргентины, Китая, Тайваня и Португалии.

Города, в которых находятся официальные дилеры Bombardier Recreational Products: Алматы, Архангельск, Барнаул, Великий Новгород, Владивосток, Волгоград, Выборг, Геленджик, Екатеринбург, Иваново, Ижевск, Иркутск, Казань, Калининград, Кемерово, Киров, Кострома, Краснодар, Красноярск, Магадан, Магнитогорск, Минск, Москва, Мурманск, Набережные Челны, Нижний Новгород, Новокузнецк, Новосибирск, Новый Уренгой, Норильск, Омск, Оренбург, Пермь, Петрозаводск, Петропавловск-Камчатский, Псков, Ростов-на-Дону, Рязань, Самара, Санкт-Петербург, Саратов, Северодвинск, Сочи, Сургут, Тольятти, Томск, Тюмень , Уфа , Челябинск , Череповец , Ярославль

СТРЕЛЬБА ИЗ М3А1

Не самым большим горем для бойцов Красной Армии было то, что М3 и его модификации не попали в Советский Союз вместе с американской военной помощью по Ленд-Лизу, а, главным образом, были направлены на Тихоокеанский театр военных действий, где американцы вели жестокие бои с японцами. В комплекты поставки боевой техники для СССР входили пистолеты-пулемёты Томпсона, в основном, модели М1928А1. Да и те на советско-германский фронт попали в считанном количестве экземпляров, найдя основное применение в тыловых охранных частях, в частности, железнодорожных войск. Но большая их часть сразу же осела на складах. «Томпсоны» не пользовались популярностью у советских бойцов из-за чрезмерной массы и сложности конструкции. Скорее всего, и М3 не вызвал бы восторга, если бы появился в нашей действующей армии. В некотором количестве пистолеты-пулемёты М3 и М3А1 в Советский Союз попали гораздо позже, в качестве трофеев Корейской и Вьетнамском войн.

Несмотря на предельное упрощение конструкции, М3А1, всё же, во многом уступает советскому пистолету-пулемёту Судаева образца 1943 года, признанному, кстати, теми же американцами лучшим образцом стрелкового оружия этого класса времён Второй мировой войны. М3А1- это как раз тот случай, применительно к стрелковому оружию, когда просто не означает хорошо и удобно. Последовательность разборки, начинающаяся с отделения ствола, выбранная Хайдом, имеет, как минимум, два больших минуса. Во-первых, чистить закрытую наглухо сзади затворную коробку - удовольствие сомнительное. Во-вторых, пружинный фиксатор резьбового соединения ствола быстро выходит из строя, и жёсткость посадки ствола в затворной коробке становится величиной переменной со всеми вытекающими из этого последствиями для точности стрельбы. Впрочем, и для нового М3А1, при полной независимости прицельных приспособлений от оси канала ствола, усилие, с которым затягивается ствол, во многом определит направление полёта пули. Конечно, точность для пистолета-пулемёта военного времени критерий не самый главный, но не до такой степени. Поэтому, понятие «прицельная стрельба» для М3А1 не совсем подходит. Скорее, «стрельба в выбранном направлении».

Тем не менее, при небольшой сноровке из М3А1 с первых выстрелов вполне можно попасть с 25 метров в грудную мишень. Несколько помогает низкий темп стрельбы этого оружия, позволяющий легко отсекать очереди по два-три выстрела, а после небольшой тренировки, и вовсе стрелять одиночным огнём. В стрельбе оружие довольно мягкое, хотя заметно подбрасывается вверх влево. Длинная горловина магазина позволяет удобно поддерживать пистолет-пулемёт левой рукой. Проволочный приклад назвать удобным язык не поворачивается. А вот пистолетная рукоятка, мягко говоря, совсем далека от совершенства и навевает сразу две мысли. Конструктор оружия имел маленькую кисть руки и никогда не видел снега. Вторая мысль приходит при стрельбе из М3А1 в условиях минусовых температур. Жестяная рукоятка без каких-либо пластиковых или деревянных накладок создаёт ощущения, далёкие от комфорта. Впрочем, этот пистолет-пулемёт разрабатывался, в основном, для войны на Тихом океане, где морозов не бывает. На эти грабли американцы наступали и позже, когда первые варианты известной ныне автоматической винтовки М16 отказывались работать на Аляске.

Вопреки всем перечисленным особенностям М3А1 стреляет, практически, без задержек и при отсутствии другого оружия вполне подходит для ведения ближнего боя. Малопригодный в качестве основного оружия пехоты, этот пистолет-пулемёт уместен для вооружения танкистов, артиллеристов и прочих специалистов, для которых возникает необходимость в стрельбе только в критических ситуациях. Использовалось это оружие и специальными службами. По заказу УСС (предшественник ЦРУ) в конце 1944 года было изготовлено около тысячи М3, снабжённых интегрированным глушителем. Этими устройствами была снабжена и часть изготовленных позднее М3А1. Высокой эффективности глушителей на этом оружии способствует очень низкая начальная скорость полёта пули. Однако, конструкция самого глушителя довольно сложна и ненадёжна в эксплуатации. Его тонкий корпус, особенно передняя камера, легко деформируется даже при незначительных ударах, препятствую нормальному функционированию оружия.

10 выстрелов короткими очередями стоя с дистанции 15 м

ТАКТИКА

- 500+ моделей в наличии
- тюнинг всех модификаций АК
- ночная оптика ATN, ITT
- специальные программы для силовых структур
- лучшие цены

Leupold MARK 4 4.5-14x50MM LR/T M1

Новые прицельные марки SPR, TMR, VARMINT

MARK 4 1.5-5x20MM PR **SPR**	LEU59100	865,00
MARK 4 1.5-5x20MM PR П. **SPR**	LEU56994	1 200,00
MARK 4 3-9x36MM MR/T M1 MIL DOT	LEU57070	1 240,00
MARK 4 3-9x36MM MR/T M3 MIL DOT	LEU57075	1 240,00
MARK 4 3-9x36MM MR/T M3 П. MIL DOT	LEU57055	1 400,00
MARK 4 3-9x36MM MR/T M1 П. MIL DOT	LEU57050	1 350,00
MARK 4 3-9x36MM MR/T M1 П. **TMR**	LEU60045	1 540,00
MARK 4 3.5-10x40MM PR MIL DOT	LEU56120	930,00
MARK 4 3.5-10x40MM PR DUPLEX	LEU56125	890,00
MARK 4 3.5-10x40MM LR/T M1 П. DUPLEX	LEU53666	1 500,00
MARK 4 3.5-10x40MM LR/T П. MIL DOT	LEU53668	1 550,00
MARK 4 3.5-10x40MM LR/T M3 П. DUPLEX	LEU53670	1 500,00
MARK 4 3.5-10x40MM LR/T M3 П. MIL DOT	LEU53672	1 550,00
MARK 4 3.5-10x40MM LR/T M1 MIL DOT	LEU52128	1 280,00
MARK 4 3.5-10x40MM LR/T M1 П. **TMR**	LEU60010	1 600,00
MARK 4 4.5-14x40MM PR LR MIL DOT	LEU56130	1 150,00
MARK 4 3.5-10x40MM LR/T M3 MIL DOT	LEU51850	1 280,00
MARK 4 3.5-10x40MM LR/T M1 **TMR**	LEU60020	1 420,00
MARK 4 4.5-14x50MM LR/T M1 П. MIL DOT	LEU56070	1 600,00
MARK 4 4.5-14x50MM LR/T M1 MIL DOT	LEU54560	1 330,00
MARK 4 4.5-14x50MM LR/T M1 DUPLEX	LEU54660	1 200,00
MARK 4 4.5-14x50MM LR/T M1 П. MIL DOT	LEU57045	1 650,00
MARK 4 4.5-14x50MM LR/T M1 П. **TMR**	LEU60000	2 050,00
MARK 4 6.5-20x50MM LR/T M1 MIL DOT	LEU54680	1 450,00
MARK 4 6.5-20x50MM LR/T M1 П. MIL DOT	LEU56080	1 800,00
MARK 4 6.5-20x50MM LR/T M1 П. **TMR**	LEU60075	1 850,00
MARK 4 8.5-25x50MM LR/T M1 MIL DOT	LEU54690	1 500,00
MARK 4 8.5-25x50MM LR/T M1 П. MIL DOT	LEU56090	1 900,00
MARK 4 8.5-25x50MM LR/T M1 П. **TMR**	LEU60065	2 040,00
MARK 4 CQ/T 1-3x14MM П. CIRCLE DOT	LEU52155	1 200,00
M8-6x42MM HEAVY DUPLEX	LEU45221	525,00
M8-6x42MM TARGET DUPLEX	LEU50229	640,00
VARI-X I 4-12x40MM DUPLEX	LEU53753	420,00
VARI-X II 6-18x40MM FINE DUPLEX	LEU57010	695,00
VARI-X III 1.5-5x20MM DUPLEX	LEU55006	650,00
VARI-X III 1.5-5x20MM П. CIRCLE DOT	LEU54906	895,00
VARI-X III 1.5-5x20MM П. DUPLEX	LEU54902	895,00
VARI-X III 1.5-5x20MM П. G#4	LEU54904	895,00
VARI-X III 1.75-6x32MM DUPLEX	LEU55036	650,00
VARI-X III 2.5-8x36MM DUPLEX	LEU55032	650,00
VARI-X III 3.5-10x40MM B&C	LEU57155	845,00
VARI-X III 3.5-10x40MM DUPLEX	LEU55046	730,00
VARI-X III 3.5-10x40MM LR/T M3 MIL DOT	LEU51850	1 280,00
VARI-X III 3.5-10x50MM П. DUPLEX	LEU54912	1 070,00
VARI-X III 3.5-10x50MM П. G#4	LEU54918	1 070,00
VARI-X III 3.5-10x50MM DUPLEX	LEU55076	820,00
VARI-X III 3.5-10x50MM B&C	LEU57160	965,00
VARI-X III 4.5-14x40MM F DUPLEX	LEU55118	850,00
VARI-X III 4.5-14x40MM LR DUPLEX	LEU55120	850,00
VARI-X III 4.5-14x50MM LR B&C	LEU57140	1 130,00
VARI-X III 4.5-14x50MM LR П. F DUPLEX	LEU54922	1 200,00
VARI-X III 4.5-14x50MM LR П. G#4	LEU54800	1 200,00
VARI-X III 4.5-14x50MM LR **VARMINT**	LEU57170	1 130,00
VARI-X III 4.5-14x50MM LR П. G#4	LEU54928	1 150,00
VARI-X III 6.5-20x40MM LR F DUPLEX	LEU55146	905,00
VARI-X III 6.5-20x40MM EFR TARGET DOT	LEU55154	995,00
VARI-X III 6.5-20x40MM LR **VARMINT**	LEU57175	1 065,00

EOTech

EOTech HWS Model 550

EOTech HWS Model 502	502.A65	400,00
EOTech HWS Model 510 AA	512.A65	560,00
EOTech HWS Model 510	511.D1	540,00
EOTech HWS Model 510	511.A65	540,00
EOTech HWS Model 550	551.A65	560,00
EOTech HWS Model 550 AA	552.A65	650,00

Trijicon

Trijicon Tri-Power

ACCUPOINT 3-9X40 П. ОРАНЖ. ТРЕУГ	TR20	900,00
ACCUPOINT 3-9X40 П. КРАСН. ТРЕУГ	TR20R	900,00
REFLEX 1x24 ПОДСВ. 6.5МОА ТОЧКА	RX01	450,00
REFLEX 1x24 12.5МОА П. ОРАНЖ. ТРЕУГ	RX06	530,00
TRI-POWER, ПОДСВ. КРАСН. ШЕВРОН	TX30	670,00
ACOG 1,5X16 ПОДСВ. ОРАНЖ. ТРЕУГ	TA26-2	1 150,00
ACOG 1,5X16 ПОДСВ. ОРАНЖ. КРЕСТ	TA44-4	1 150,00
ACOG 4X32 ПОДСВ. БЕЛ. КРЕСТ	TA01NSN	1 200,00
ACOG 4X32 ПОДСВ. КРАСН. КРЕСТ	TA01	1 200,00
ACOG 4X32 ПОДСВ. КРАСН. ШЕВРОН	TA31F	1 490,00
ACOG 3.5X35 ПОДСВ. КРАСН. ШЕВРОН	TA11E	1 600,00

SWAROVSKI OPTIK

Swarovski American 3-10X42 PLEX

AMERICAN 3-10X42 PLEX	52030	1 250,00
AMERICAN 6-18X50 4A	52043	1 390,00
AMERICAN 6-18X50 PLEX	52043	1 390,00

Aimpoint

AIMPOINT 7000SC SM SILVER

AIMPOINT CompM2, СОВМ. С ПНВ	10336	620,00
AIMPOINT CompM2 2X, СОВМ. С ПНВ	10582	790,00
AIMPOINT CompML2, ЗАЩ. КРЫШКИ	10338	570,00
AIMPOINT CompML2 2X, ЗАЩ. КРЫШКИ	10583	720,00
AIMPOINT 7000L 2X, КОЛЬЦА	10624	600,00
AIMPOINT CompC 2X, КОЛЬЦА	10581	650,00
AIMPOINT 7000SC 2X, КОЛЬЦА	10979	600,00
AIMPOINT 7000SC SM, ЧЕРН., КОЛЬЦА	10953	470,00
AIMPOINT 7000SC SM, СЕРЕБР., КОЛЬЦА	10955	470,00

NF

Night Force 5.5-22X56 NXS MIL-DOT - TACTICAL/LONG

3.5-15X50 NXS NP-1RR	NIF1002	2 000,00
3.5-15X50 NXS NP-R2	NIF1003	2 000,00
3.5-15X50 NXS MIL-DOT	NIF1004	2 000,00
3.5-15X56 NXS NP-R2	NIF2003	2 150,00
5.5-22X50 NXS MIL-DOT	NIF5004	2 250,00
5.5-22X56 NXS NP-1RR	NIF3002	2 250,00
5.5-22X56 NXS NP-R2	NIF3003	2 250,00
5.5-22X56 NXS MIL-DOT	NIF3004	2 250,00
8-32X56 NXS NP-1RR	NIF4002	2 350,00
8-32X56 NXS NP-R2	NIF4003	2 350,00
8-32x56 NXS MIL-DOT	NIF4004	2 350,00

ZEISS

Zeiss 4.5-14X44 CONQUEST TARGET ZRF

3.5-10X44 MC CONQUEST Z PLEX	5214209920	850,00
4.5-14X44 AO MC CONQUEST ZRF	5214559958	1 080,00
6.5-20X50 MC CONQUEST Z PLEX	5214509920	1 215,00
6.5-20X50 MC CONQUEST Z PLEX СТАЛЬ	5214549920	1 260,00
3-12X56 MC CONQUEST #8	5214709908	1 450,00

Nikon

Nikon Tactical 2.5-10X44 ILLUM. MILDOT

MONARCH VSD 6 MOA DOT	NIK6606	420,00
MONARCH VSD 2, 4, 6, 8 MOA DOT	NIK6610	450,00
MONARCH VSD 2, 4, 6, 8 MOA DOT	NIK6612	450,00
MONARCH GOLD 1.5-6X42 GERMAN#4	NIK6615	795,00
MONARCH GOLD 1.5-6X42 NIKOPLEX	NIK6616	795,00
BUCKMASTERS 3-9X40 NIKOPLEX	NIK6420	315,00
BUCKMASTERS 3-9X50 NIKOPLEX	NIK6420	450,00
MONARCH UCC 3-9X40 NIKOPLEX	NIK6525	475,00
MONARCH UCC 3.3-10X44 NIKOPLEX	NIK6535	685,00
MONARCH UCC 3.3-10X44 AO MILDOT	NIK6536	620,00
MONARCH UCC 3.3-10X44 AO NIKOPLEX	NIK6539	610,00
MONARCH UCC 4-12X40 AO NIKOPLEX	NIK6545	610,00
MONARCH UCC 3.5-10X50 П. NIKOPLEX	NIK6600	825,00
MONARCH UCC 3.5-10X50 П. MILDOT	NIK6604	885,00
MONARCH UCC 6.5-20X44 TARGET DOT	NIK6558	695,00
TACTICAL 30MM 2.5-10X44 NIKOPLEX	NIK6690	825,00
TACTICAL 30MM 2.5-10X44 П. MILDOT	NIK6694	1 465,00
TACTICAL 30MM 4-16X50 MILDOT	NIK6696	1 375,00
TACTICAL 30MM 4-16X50 NIKOPLEX	NIK6698	1 375,00

Россия, 113519 Москва, Варшавское ш. 138, офис 3
Заказ по телефонам: (095) 315-0192, 315-0292
(926) 528-7260
Время работы: Понедельник-Пятница 10.00-18.00
Заказ через интернет info@tactica-optics.ru
Заказ он-лайн www.tactica-optics.ru
24 часа 7 дней в неделю
Доставка в регионы РФ и страны СНГ

Цены указаны в у.е. (1 у.е.=$1) и включают все налоги. Доставка по Москве бесплатно. Базовая стоимость доставки по средней полосе РФ - 15 у.е.
Все оборудование имеет гарантию производителя. Детали условий гарантии конкретного производителя можно уточнить у менеджеров по продаже.

WWW.RIFLESCOPES.RU

Юрий КАСК

КОЛЛЕКЦИЯ В МАГАЗИНЕ

Американцы как-то посчитали, что со времён наполеоновских войн расход патронов на одного поражённого противника возрос ко Второй мировой войне с десятков до десятков тысяч. И сделали вывод, что это количество будет только увеличиваться. Скорее всего, расчёты основаны на отношении производительности патронных заводов к подсчитанным приблизительно потерям от стрелкового оружия. Но даже при насыщении современных войск автоматическим оружием было бы глубоким заблуждением считать, что все посчитанные патроны были расстреляны. Львиная доля их так и не дошла до оружия, оставшись в разбомблённых эшелонах, сожжённых складах, потопленных транспортах, а то и просто брошенными на местах боёв, переправах и по пути отступления войск.

Ещё в Первую мировую войну известный отечественный оружейник В.Г. Фёдоров, пройдя по позициям, покинутым русскими войсками при отступлении, обнаружил брошенные сотни тысяч винтовочных патронов. Количество таких патронов во Вторую мировую

войну, вообще, не поддаётся исчислению. Спустя шесть десятков лет после окончания той войны на всём пространстве от Кольского полуострова до Кавказа, возможно, миллионы патронов ещё либо разбросаны россыпью, либо сохранились в магазинах стрелкового оружия, в коробках, в цинках и невскрытых ящиках. И каждый год следопыты находят десятки тысяч боеприпасов к самому разнообразному стрелковому оружию, использовавшемуся в той войне. В подавляющем большинстве это продукция советских и европейских заводов, выпущенная в 30-х - начале 40-х годов XX века. Но попадаются и достаточно редкие и интересные экземпляры.

В ходе поисковых работ сезона 2005 года, проводившихся в Вяземском районе Смоленской области, был обнаружен полупустой диск от советского пулемёта ДП. Находка, сама по себе рядовая для тех мест, содержала 27 трёхлинейных винтовочных патронов, изготовленных в разное время на десяти различных предприятиях пяти стран мира. В магазин, снаряжённый в 1941 году, попала целая коллекция винтовочных патронов отечественного образца с 14 разными клеймами! Явление уникальное даже среди сюрпризов, встречающихся на местах боёв.

Теперь уже трудно сказать, каким образом была собрана эта коллекция в одном магазине, хотя и некоторые предположения сделать можно. Вероятнее всего, диск был снаряжён не бойцом регулярной армии, а одним из народных ополченцев, воевавших в тех местах. В народное ополчение главным образом было отдано со складов оружие и боеприпасы, хранившиеся со времён Гражданской войны, а так же трофеи, полученные в ходе Финской войны 1939-1940 годов и при присоединении к СССР западных территорий в 1940 году. Из 27 патронов, содержавшихся в диске, только четыре с клеймами «60 39» и «ЗВ 28» были изготовлены в СССР. Цифры «60 39» на донце гильзы означают, что патрон был произведён на Луганском заводе в 1939 году, буквы «ЗВ» использовались с 1928 по 1941 год для маркировки продукции Ульяновского завода имени Володарского. Пять патронов, помеченных буквами «VPT», были произведены в Финляндии фирмой Valtion Patruunatehdas с 1927 по 1937 год и попали в Вяземские леса вместе с трофеями Зимней войны. Большая часть содержимого магазина была изготовлена ещё в годы Первой мировой войны. Пятнадцать патронов попали из Великобритании, один - из США. Ещё два довольно редких патрона с клеймом «DM 1917» были изготовлены в Германии в 1917 году фирмой Deutsche Waffen und Munitionsfabrik A.G. для трофейных винтовок русского образца, взятых германской армией в ходе войны. От остальных патронов того периода германские отличаются не только геометрией гильзы с заметно более длинным дульцем и капсюлем меньшего диаметра, но и материалом оболочки пули. Уже в 1917 году немцы использовали для этой цели более дешёвую плакированную томпаком сталь вместо дорогого мельхиора. В СССР от мельхиора смогли отказаться только в 1930 году.

Кроме трёх советских патронов с клеймом «60 39», снаряжённых тяжёлой пулей Д образца 1930 года с биметаллической оболочкой, и одного финского с клеймом «VPT 37» с тяжёлой пулей D46 с томпаковой оболочкой, все остальные содержат лёгкую пулю образца 1908 года с оболочкой из мельхиора. Все гильзы, опять же кроме тех же трёх советских, изготовленных из биметалла, латунные.

Такой «интернационал», собранный в одном магазине, не мог не отразиться на надёжности работы пулемёта. Английские патроны, составляющие большинство этой «коллекции», были изготовлены в военное время по ускоренной технологии и не отличались высоким качеством, будучи ещё «свежими». А после четверти века хранения на складах и вовсе «прокисли». Скорее всего, пулемётчик, измученный постоянными задержками, не расстреляв и половины, попросту выбросил «плохой» диск, не имея времени на его переснаряжение. А для потомков сохранилась удивительная коллекция разнообразных трёхлинейных патронов.

ПРОИЗВОДСТВО РУССКОГО ТРЁХЛИНЕЙНОГО ПАТРОНА

К началу 1915 года русские патронные заводы, при годовой производительности 550 миллионов патронов в год, уже не могли обеспечить армию, ежемесячная потребность которой достигла 150 миллионов. Увеличение в действующей армии ручных и станковых пулемётов в 1916 году увеличило расход патронов до 200 миллионов, а к середине 1917 года - до 350 миллионов в месяц. В то же время максимальная производительность патронных заводов, достигнутая к ноябрю 1917 года за счёт практически круглосуточной работы, составила всего 150 миллионов в месяц. То есть, ежемесячный дефицит патронов в действующей армии составлял около 50 миллионов штук. Недостаток боеприпасов могло компенсировать строительство нового патронного завода в дополнение к трём действующим: Петербургскому, Луганскому и Тульскому. Этот завод с проектной производительностью 800 миллионов патронов в год был заложен в 1916 году в Симбирске. Но на его строительство требовались значительные материальные и временные ресурсы. В качестве временной меры для быстрого восстановления расходуемых патронов было предложено разместить заказы на их производство за границей - в Великобритании и США.

В Великобритании 3-линейные винтовочные патроны начали производиться в 1916 году, а их основная масса была изготовлена в 1917 году. К моменту завершения выполнения заказа в 1918 году было произведено 1 400 миллионов патронов. Одно время довольно большая часть британских мощностей по производству боеприпасов была задействована под выпуск патронов русского образца - настолько велики и выгодны были заказы России. Трёхлинейный патрон выпускался на заводах кампаний Birmingham Metal and Munition Co, Eley Brothers Limited (Братья Элей), Kynoch & Co (Кайнок), Greenwood & Batley (Гринвуд и Бэтли) и всеми четырьмя государственными патронными фабриками, включая фабрику № 2 в Вульвиче.

Несмотря на то, что все четыре патронные фабрики, открытые в середине 1916 года, назывались государственными, три из них находились под руководством крупнейших фирм, производящих боеприпасы. Это Birmingham Metal and Munitions Co (Бирмингемская компания по производству металла и боеприпасов), Kings Norton (Кингс Нортон) и Eley Brothers (Братья Элей). Фирма Kynoch & Co отклонила

ВО ВРЕМЯ ПЕРВОЙ МИРОВОЙ ВОЙНЫ В ВЕЛИКОБРИТАНИИ И США

предложение о возможности руководства государственной фабрикой и предпочла максимально развернуть собственные мощности по изготовлению патронов.

Государственная патронная фабрика (Government Cartridge Factory) № 1 (GCF № 1), руководимая Birmingham Metal and Munition Co, располагалась в Staffordshire (Стаффордшир).

GCF № 2 оставалась в ведении государства при Chef Inspector of Ordonance Factories, Woolwich (Главный инспектор фабрик по производству вооружения в Вульвиче).

GCF № 3 находилась под руководством Kings Norton, Blackpool, Worchestershire (Блэкпул в Ворчестершире).

GCF № 4 была под руководством Eley Brothers, Admonton (Эдмонтон).

Буквы GF или CF на донце гильзы означают GCF, первая пара цифр - год выпуска патрона, последняя цифра - номер патронной фабрики. Исключение составляют клейма GCF № 2. Клеймо этой фабрики содержит буквы RL (Royal Laboratory), разделённые стрелкой клейма военной приёмки и две последние цифры года изготовления патрона.

Клейма на патронах, изготовленных фирмами Birmingham Metal and Munition Co, Greenwood & Batley и Eley Brothers, содержат, соответственно, буквы «B», «G» и «E» с двумя последними цифрами года изготовления. Надпись «Кайнокъ» на гильзе указывает, что патрон произведён фирмой Kynoch & Co. На гильзах, изготовленных этой фирмой в 1916 году, выбито клеймо «К 16».

Клейма на гильзах, изготовленных на GCF N1 фирмами Birmingham Metal and Munition Co и Kynoch & Co, выполнены выпуклыми. Клейма на гильзах GCF № 2, GCF № 3 и фирмы Eley Brothers выбиты. Фирма Greenwood & Batley и GCF № 4 выпускали гильзы как с выбитыми, так и с выпуклыми клеймами.

Крепление пули в дульце гильзы осуществлялось кернением в трёх точках. На большинстве патронов фирмы Kynoch кернение имеет вид трёх прямоугольников размером около 0,5 на 1 мм, расположенных на расстоянии 1.5-2 мм от среза дульца гильзы. На части патронов, изготовленных на GCF № 2, кернение выполнено в виде двух треугольников и прямоугольника. Эти следы хорошо заметны и на стреляных пулях. На всех остальных - кернение имеет вид трёх сферических углублений диаметром около 0.5 мм.

Крепление капсюля практически на всех патронах этого заказа осуществлялось его прессовой посадкой, хотя некоторые партии, выпущенные фирмой Kynoch & Co и GCF №2, имели кольцевое кернение капсюля.

Трёхлинейные патроны изготовлялись по русским стандартам с лёгкой пулей образца 1908 года весом 9,6 грамма. Им была присвоена стандартная британская номенклатура «Cartridge S.A. Ball 7.62 mm Mark 1» («Патрон стрелкового оружия с обыкновенной пулей калибра 7.62 мм Марка 1»), хотя они никогда не выпускались для британских войск. Упаковывались английские патроны в картонные коробки по 50 штук.

В США заказы на винтовочные патроны были размещены на трёх фирмах: Winchester Repeating Arms Co. («Винчестер»), Remington Arms Co. («Ремингтон») и United States Cartridge Co. («Патронная компания Соединенных Штатов») в следующем количестве:

Winchester Repeating Arms Co.	300 000 000 штук,
Remington Arms Co.	2 275 000 000 штук,
United States Cartridge Co.	200 000 000 штук.
Итого:	**2 775 000 000 штук**

Начало поставки патронов в Россию было намечено на 1915 год. Фактически, по причинам медленного развёртывания производства, первые партии начали поступать только в 1916 году.

Патроны, выпущенные в США, несколько отличались по конструкции от патронов русского образца. Во-первых, все гильзы американского производства имели капсюльное гнездо меньшего диаметра без наковаленки с одним центральным затравочным отверстием под капсюль типа «Боксер». Во-вторых, у основания гильзы над закраиной имелась небольшая

кольцевая канавка, характерная для фланцевых гильз американского производства. В-третьих, в большинстве патронов, произведённых фирмой «Винчестер», пули массой 9,6 грамма крепились круговым обжатием дульца гильзы. Они имели мельхиоровую оболочку с кольцевой канавкой шириной около 1 мм со штриховой накаткой. Патроны фирм «U.S.C.Co» и «Ремингтон» имели крепление пули, как кольцевым обжатием дульца гильзы, так и кернением в трёх точках.

Патроны германского производства (1) с более длинным дульцем, британского (2) и советского (3)

Клеймо на патронах, выпущенных в США, содержало выбитое сокращённое название фирмы-производителя (W, REMINGTON, U.S.C.Co) и год выпуска (16 или 17). Патроны этого периода других лет выпуска не известны.

Чертёж на американский вариант русского трёхлинейного патрона был разработан на Франкфордском арсенале. На чертеже изображено клеймо «F A» (Frankford Arsenal), гильзы с таким клеймом, видимо, не выпускались.

В целом, из-за задержек с доставкой поставки импортных трёхлинейных винтовочных патронов не оказали существенного влияния на снабжение боеприпасами русской армии в Первую мировую войну. Всего за это время из-за границы было получено около 300-400 миллионов, тогда как российские заводы произвели более 1 136 миллионов патронов. Немалая часть патронов от этих заказов попала на вооружение Белой армии уже после окончания Первой мировой войны.

На территории России из трёхлинейных патронов английского и американского производства наиболее часто до сих пор встречается продукция фирм «Кайнок» и «Ремингтон». Самые редкие из английских - с буквами «B» и «E», а из американских - «U.S.C.Co».

«Коллекция» после реставрации

ТЕХКРИМ®

Самый широкий выбор травматических патронов
9-мм РА
.380 ME GUM
10х22Т
10х23Т
11,6 SAFEGOM

ЗАО "Техкрим" 426063 г. Ижевск, Гольянский поселок, 8
Тел./факс:(3412)761204, 758868
www.techcrim.ru E-mail:techcrim@udm.ru

WWW.OUTDOR.RU

ОХОТНИЧЬЕ-РЫБОЛОВНЫЙ СУПЕРМАРКЕТ

«СЕЗОН УДАЧНОЙ ОХОТЫ»

plurifon

ЭЛЕКТРОННЫЕ ИМИТАТОРЫ

- САМЫЙ МОЩНЫЙ (ДО 90 Вт)
- САМЫЙ ШИРОКИЙ ДИАПАЗОН ЧАСТОТ (20-20000 Hz)
- РУСИФИЦИРОВАННЫЕ ЧИПЫ
- ВАШ ВЫБОР КОМПЛЕКТАЦИИ
- ИНСТРУКЦИЯ НА РУССКОМ ЯЗЫКЕ
- НОВЫЕ ГОЛОСА РОССИЙСКОЙ ФАУНЫ
- БОЛЬШОЙ АССОРТИМЕНТ МОНО И СТЕРЕО МОДЕЛЕЙ
- 3 ГОДА ГАРАНТИЙНОГО ОБСЛУЖИВАНИЯ
- ПОСЛЕГАРАНТИЙНЫЙ СЕРВИС

BIRD SOUND

ЭЛЕКТРОННЫЕ ИМИТАТОРЫ ГОЛОСОВ ЗВЕРЕЙ И ПТИЦ.

- ПЛЕНОЧНЫЕ МОДЕЛИ И МОДЕЛИ НА БАЗЕ ЭЛЕКТРОННОГО ЧИПА РАЗНООБРАЗНОЙ КОМПЛЕКТАЦИИ
- ГОЛОСА ЗВЕРЕЙ И ПТИЦ ЗАПИСАНЫ С УЧЕТОМ РОССИЙСКИХ УСЛОВИЙ ОХОТЫ

WEBFOOT L.S.P. США

ГОЛОГРАФИЧЕСКИЕ ПРОФИЛИ БЕЛОЛОБЫХ ГУСЕЙ

SPORT PLAST Италия

МАНКОВЫЕ ЧУЧЕЛА ВОДОПЛАВУЮЩЕЙ ДИЧИ

GAME FINDER INC.

ТЕПЛОВИЗОРЫ ДЛЯ ПОИСКА ПОДРАНКОВ
НАУШНИКИ-УСИЛИТЕЛИ ЗВУКА ДЛЯ ОХОТЫ НА ЗВЕРЯ

ОРИЗО

ОБУВЬ ИЗ ИТАЛИИ – ВАШ СПУТНИК В МИР ОХОТЫ

- ЭТО ИСПОЛЬЗОВАНИЕ СОВРЕМЕННЫХ ТЕХНОЛОГИЙ ПРОИЗВОДСТВА ОБУВИ ИЗ МАТЕРИАЛОВ ВЫСШЕГО КАЧЕСТВА
- СВЕРХЛЕГКИЙ ВЕС, ПОЛНАЯ ВОДОНЕПРОНИЦАЕМОСТЬ, СОВРЕМЕННЫЙ ДИЗАЙН, УДОБНАЯ ФОРМА

AFARS

УДОБНАЯ ОДЕЖДА ДЛЯ ОХОТЫ И РЫБАЛКИ ИЗ ЕВРОПЫ

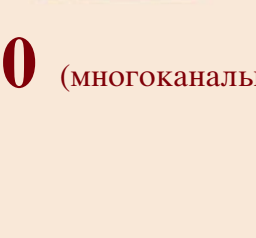

«Сезон удачной охоты - охотничье-рыболовный супермаркет»,
м. Водный стадион, Москва

(095) 708-04-40, (095) 785-33-30 (многоканальный)

e-mail: paradox@outdor.ru

VISA MasterCard HOME CREDIT

НОСИТЕЛИ ГУМАНИЗМА

СОЖЖЁННЫЙ ДРЕЗДЕН



В прошлом номере нашего журнала вниманию читателей был представлен материал об одном из героических эпизодов Великой Отечественной войны - действиях советской авиагруппы под командованием полковника Преображенского, нанесшей ряд бомбовых ударов по столице фашистской Германии - Берлину. Это произошло в августе 1941 года - спустя почти два месяца после начала войны. Как известно, эта акция имела огромный психологический эффект, но не привела к большим жертвам со стороны мирного населения и разрушениям исторической части Берлина.

Сейчас речь пойдёт ещё об одной бомбардировке, на этот раз совершенной англо-американской авиацией 13-14 февраля 1945 года - всего за два месяца до окончания войны. Эта операция получила кодовое название «Удар грома». Объектом бомбардировки стал древний Дрезден. За красоту архитектуры этот город часто называли немецкой Флоренцией. В Дрездене не было ни одного военного объекта (промышленность города производила только сигареты и фарфор) или крупного воинского формирования. Это был мирный город, величественный своими памятниками культуры и музеями, славившимися на весь мир, и ставший в конце войны прибежищем для тысяч беженцев, включая стариков и детей, своего рода - городгоспиталь. Это был «храм мира» в огненном пожарище войны, тихий уголок, «оазис жизни», сознательно исключенный из военной сферы.

Спланированная «союзниками» операция уже не могла каклибо повлиять на исход войны и была задумана как акция устрашения. По словам американского писателя Александра Макки, «главные причины для совершения воздушного налёта… были политические и дипломатические: показать русским, что, несмотря на недавние неудачи в Арденах, Соединенные Штаты Америки являются сверхдержавой, владеющей ору-

жием страшной разрушительной силы».

Операция «Удар грома» началась днём 13 февраля 1945 г., когда две группы «Ланкастеров» 5-го военно-воздушного флота Королевских ВВС, с общим грузом бомб в 4 тысячи тонн, вылетели из Англии. Это был вторник на масленичной неделе, и улицы Дрездена были заполнены людьми в праздничной одежде, ходившими по магазинам или просто гулявшими. К этому времени в городе скопилось более полумиллиона беженцев, в основном женщин, детей и стариков. Именно они стали главными жертвами бомбардировки.

В десять часов вечера первая волна английских самолётов из 805 бомбардировщиков атаковала Дрезден. Город был превращён в море огня. «Образцовое бомбометание по целям» создало желаемый огневой шторм. Сотни локальных пожаров соединились в один громадный столб огня. Гигантские массы воздуха всасывались в образовавшуюся воронку и создали искусственный смерч. Людей, которых поднимали вихри, швыряло прямо в пламя горящих улиц. Те, кто прятался под землей, задыхались от недостатка кислорода, выгоревшего их воздуха, или умирали от жара - жара такой силы, что плавилось человеческое мясо и от человека оставалось влажное пятно. По словам очевидца Шарлотты Манн, «впечатление было такое, словно огонь лился прямо с небес», а центр города представлял собой «сплошное море огня».

В 1:22 ночи вновь завыли сирены. Началась очередная атака. Над городом стояла стена огня высотой в десять метров, а потоки раскалённого воздуха взмывали вверх. На высоте в 7 километров небо виделось экипажами бомбардировщиков в виде огромной порозовевшей чаши, перевернутой вверх дном, а их самолёты начало

бросать из стороны в сторону потоками горячего воздуха.

Очевидец, переживший эту «геенну огненную» рассказывает: «Я видел молодых женщин с детьми на руках - они бежали и падали, их волосы и одежда загорались, и они страшно кричали до тех пор, пока падающие стены не погребали их». Другой свидетель событий сообщает: «У трамвайного депо была общественная уборная из рифленого железа. У входа, уткнувшись лицом в меховое пальто, лежала женщина лет тридцати, совершенно нагая. В нескольких ярдах от неё лежали два мальчика, лет восьми-десяти. Лежали, крепко обнявшись. Тоже нагие… Везде, куда доставал взгляд, лежали задохнувшиеся от недостатка кислорода люди. Видимо, они сдирали с себя всю одежду, пытаясь сделать из неё подобие кислородной маски…».

И ещё одно свидетельство Маргарет Фрайер: «Повсюду мертвецы, мертвецы и только мертвецы. Некоторые совершенно чёрные, как уголь. Другие совсем целехонькие, словно во сне. Женщины в праздничных фартуках, женщины с детьми, сидящие в трамваях, как будто они чуть-чуть задремали. Много женщин, много девушек, много маленьких детей, солдаты, которых можно было распознать лишь по металлическим бляхам от ремней, и почти все были обнажёнными. Некоторые трупы сбились в группки, словно это цепляние друг за друга могло спасти их от смерти.

Из некоторых завалов торчат руки, головы, ноги, размозжённые черепа… Большинство людей выглядят, как будто их надули, с жёлтыми и коричневыми пятнами на телах. На некоторых ещё тлела одежда… моё лицо представляло собой сплошную массу волдырей, так же, как и руки. Глаза могли смотреть лишь через узкую щелочку, поскольку веки вздулись от ожогов, всё тело было изрыто маленькими чёрными ямочками».

Эти «маленькие чёрные ямочки» оставляли капли напалма и фосфора, которые разбрызгивали зажигательные бомбы. Смеси, которыми были наполнены некоторые бомбы, нельзя было потушить водой, другие могли гореть без доступа кислорода - он входил в их состав. Сбрасывались и такие, которые начинали гореть как раз из-за соприкосновения с водой, - чем больше воды, тем больше пламя.

Особенно увлекательной для «союзников» стала третья атака, осуществлённая силами из 2200 американских самолётов B-17 8-го военно-воздушного флота США на рассвете следующего дня. Летчики получили возможность поиграть со своими жертвами - гоняясь за ними на низкой высоте и расстреливая их из авиационных пулемётов.

Потом, вечером, был четвёртый рейд, - бомбили уже только окраины города. И на этот раз самые «стратегические» объекты города - железнодорожные мастерские, вагонное депо, автомобильный мост и промышленный комплекс - остались нетронутыми.

На следующий день пошёл дождь, превративший обезлюдевшие руины в море грязи и наполовину утонувших трупов.

Всего же «защитниками мировой демократии» было уничтожено по разным оценкам от 55 тысяч до 400 тысяч мирных людей - за 14 часов - значительно больше, чем во время ядерной бомбардировки в Хиросиме. В их числе были и военнопленные, находившиеся в лагерях на окраине города: русские, французы, поляки и англичане. Были сожжены дотла жилые кварталы города, полностью разрушено 35 000 зданий, многие из которых представляли собой памятники культуры мирового значения. Такие как дворцовый ансамбль Цвингер (1711-1722 гг.), японский дворец (1715-1741 гг.), дворцово-парковый комплекс Пильниц (1720-1724 гг.), замок курфюрстов (XV-XIX вв.). В числе разрушенных архитектурных памятников было и здание Дрезденской картинной галереи, основанной в 1560 году, под развалинами которой погибло 197 уникальных картин.

Уважаемые читатели!

У Вас появилась уникальная возможность оформить подписку на любой номер журнала «МастерРужьё» за 2003-2004 годы через Сбербанк и подписаться на 2 полугодие 2005 года, также Вы можете оформить подписку через Internet на сайте ЗАО «МДП «Маарт» www.maart.ru

Подписку на журнал «МастерРужьё» через Сбербанк можно оформить по следующим индексам:

Подписные индексы	Год выпуска издания	Способ доставки	Периодичность	Цена за 1 номер	Цена за 6 номеров
МАР 0534	**2005**	**Заказная бандероль**	**1 раз в месяц**	**84,20 р.**	**505,20 р.**
МАР 0412	**2004**	**Заказная бандероль**	**1 раз в месяц**	**72,50 р.**	**435,00 р.**
МАР 0312	**2003**	**Заказная бандероль**	**3-12 номера**	**72,50 р.**	**725,00 р. За 10 номеров**

Все суммы включают в себя НДС, стоимость услуг Сбербанка по перечислению денежных средств и услуг по доставке изданий заказными бандеролями по почте.

Для оформления подписки в приведенном подписном купоне необходимо:

- Указать печатными буквами фамилию И. О., почтовый индекс и полный адрес, на который будет производиться отправка выписанных изданий, а также телефон (по желанию).
- Заполнить графы «Подписной индекс», «Период подписки»* и «Сумма» в соответствии с указанной информацией. *Например:* ***МАР 0534, 6-12 мес. 2005 г., 505,20 руб.*** *или* ***МАР 0412, 6-12 мес. 2004 г., 435 руб., МАР 0312, 3,5,8 мес, 2003 г., 217,50 руб.***
- Вырезать купон и оплатить его в любом филиале Сбербанка, в удобное для вас время.

По вопросам подписки через Сбербанк и отправке изданий обращаться:
тел. (095) 363-42-62
125284, г. Москва-284, а/я – 25
ООО «С-инфо», отдел подписки;
e-mail: stimul9@si.ru
По вопросам оформления подписки обращаться в ЗАО «МДП «Маарт» тел. 333-72-79, 333-04-16 отдел подписки.
* Если Вы подписываетесь на отдельные номера, укажите номера изданий.

Извещение	ИНН 7719036520 ООО«С-инфо» р/сч №40702810338000110229 в Центральном ОСБ № 8641 Сбербанка России г.Москва к/сч №30101810400000000225 в ОПЕРУ Московского ГТУ Банка России БИК 044525225		
	(ф.и.о., адрес плательщика)		
	Назначение платежа		
Кассир	Подписной индекс	Период подписки	Сумма (в том числе НДС-10%)
	С условиями приема банком суммы, указанной в платежном документе, ознакомлен и согласен_____«__»_____200__г. (подпись плательщика)		
Квитанция	ИНН 7719036520 ООО«С-инфо» р/сч №40702810338000110229 в Центральном ОСБ № 8641 Сбербанка России г.Москва к/сч №30101810400000000225 в ОПЕРУ Московского ГТУ Банка России БИК 044525225		
	(ф.и.о., адрес плательщика)		
	Назначение платежа		
Кассир	Подписной индекс	Период подписки	Сумма (в том числе НДС-10%)
	С условиями приема банком суммы, указанной в платежном документе, ознакомлен и согласен_____«__»_____200__г. (подпись плательщика)		

«ШЕДЕВР» ИЧКЕРИЙСКОГО САНТЕХНИКА

40-мм КУСТАРНЫЙ ГРАНАТОМЁТ

Дмитрий ДУЛИЧ

Фотосъёмка автора

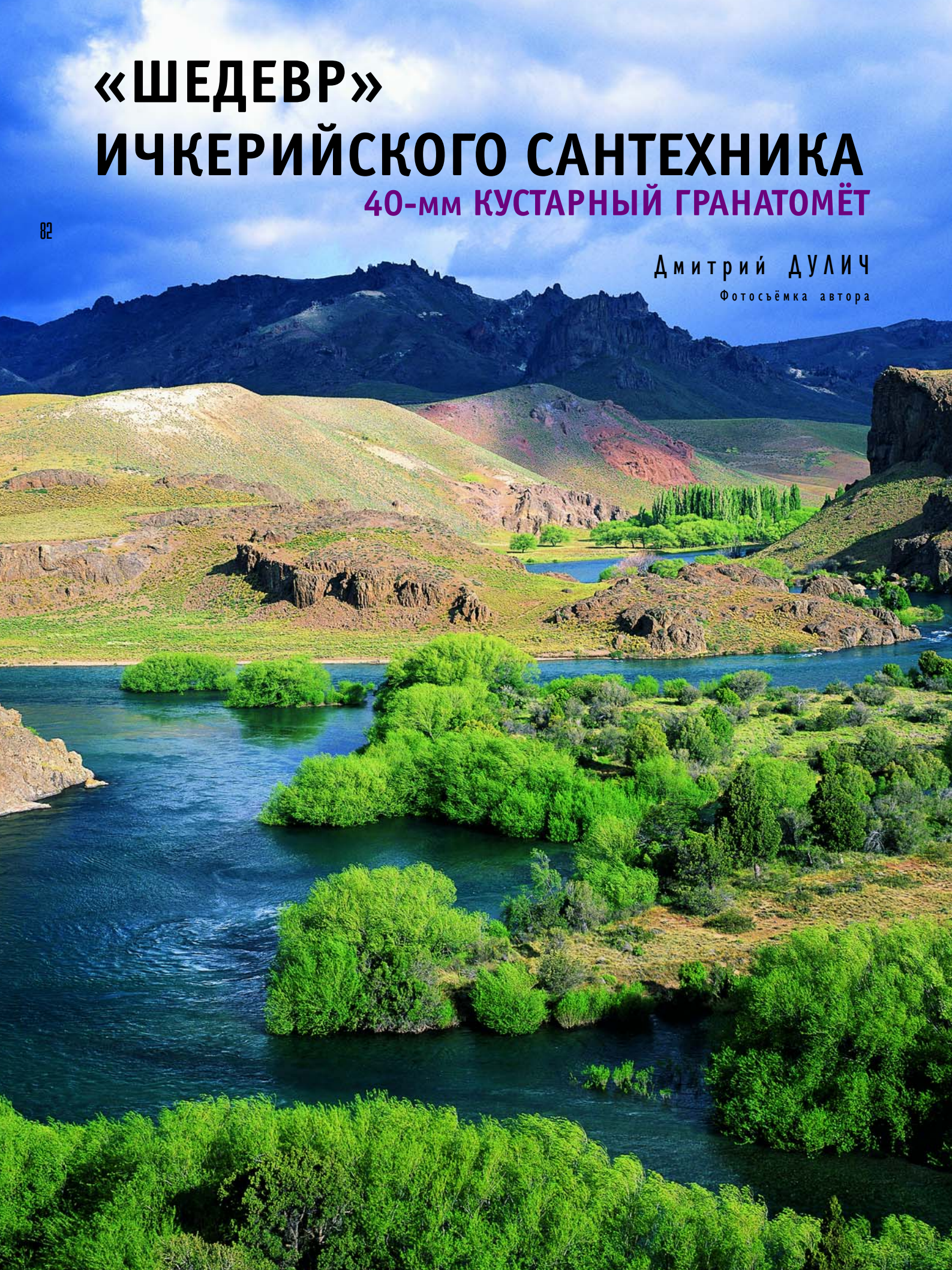

Зима 1999 года... После ночного боя командир роты Н-ского парашютно-десантного полка, задумчиво и неспешно обходил занятые позиции, попутно уточняя задачи своим бойцам. «Это новое место мало чем отличается от того, где мы были вчера, и кто его знает, где будем завтра»,- думал он. Частые «перекаты» с одной позиции на другую уже начинают входить в привычку, то, что в мирной, повседневной жизни кажется событием неординарным, ответственным, к которому долго готовишься и относишься настороженно, становится обыденным, само собой разумеющимся, как говорят, «глаз замыливается». Хорошо, когда это идёт на пользу и приносит хорошие плоды, в этом случае привычка к опасности мобилизует, сосредотачивает, и ты в любую минуту готов сделать правильный выбор, принять правильное решение или сделать одно единственно нужное и верное движение. И горе тому, кто, насмотревшись или, что ещё хуже, наслушавшись о «подвигах» бывалых и небывалых, в которых нет недостатка, решит, что он очень крутой воин и уже практически взял Бога за бороду.

От этих очень правильных размышлений ротного оторвала следующая бытовая сценка. Трое его бойцов, усевшись на солнышке позади окопа на склоне занятой ночью высоты, вертели в руках какую-то блестящую железяку. Вокруг них лежали выстрелы от подствольника, и было очень похоже на то, что ротный подошел вовремя, потому что чёрные пальцы уже пытались соединить железяку и одну из гранат. Сержант, как старый опытный воин, неспешно объяснял устройство кустарной самоделки двум молодым, а те аж рты пораскрывали! Вдруг - выстрел! Граната свечой идёт вверх, молодые так и сидят раскрыв рты, сержант, отбросив железку, трясёт рукой и шипит сквозь зубы: «Сука!…». Только теперь они замечают ротного. Немая сцена. Первым из оцепенения выходит командир. «Ложись!» Ударом в ухо он укладывает ближайшего к себе, на второго бросается сверху, сержант и сам спрячется! Куда вот только, вопрос, ведь граната прямо над ними и падать ей всё равно вниз. А кругом люди, и их много. В такие минуты принято вспоминать всю прошедшую жизнь, что и делают все вместе и каждый по отдельности. К счастью, несколько порывов ветра сносят гранату в сторону и она рвётся в кустах на склоне.

Наказывать бессмысленно, испуг сам по себе наказание, поэтому проводится «разбор полётов». Как выяснилось, ротный несколько припозднился. Весёлая компания не только успела пострелять из найденной самоделки, но и сравнить её отдачу с отдачей из штатного подствольника. Причём для чистоты эксперимента подствольник был ими с автомата снят. Впрочем, эта особенность отечественного изделия ГП-25 известна многим (на слегка поношенном гранатомёте блокировка спуска разбалтывается и им можно «щёлкать» без помощи автомата). Чем и воспользовались экспериментаторы. На вопрос, как ощущения, ответом было: «руку правую сушит сильно, левой ведь упора нет, можно лишь поддерживать, а правой ещё и спуск тянуть надо!». Конечно, про прицел никто не вспоминал, важно было ответить на вопрос «Можно или нет?». Так вот, можно. Но не нужно. Во всяком случае, не советую (был грех, сам попробовал). Стрельба же из чеченского «братана» оказалась, не намного правда, но удобнее. Во всяком случае, можно было взяться двумя руками, да ещё и в толстых рукавицах, поэтому стрельба не вызывала отвращения. Кроме, конечно, последнего выстрела. Сержанту сняло ноготь на указательном пальце, которым он досылал гранату в ствол. Хорошо, хоть держал ствол на отлёте, иначе бы отшибло башку… Ударник, как оказалось, застрял в гнезде, а «отбойная» пружинка слабовата. Хоть и самоделка, а чистоту и смазку тоже любит.

Так что же нашли в грязном чеченском окопе наши славные воины-десантники? При ближайшем рассмотрении это оказалось изделием одной из безымянных оружейных полу-мастерских, полу-фабрик, разбросанных по всей Чечне. На эти «производственные мощности» стаскивалось всё, что могло помочь в обработке металла: станки с разграбленных заводов, оборудование мастерских по ремонту сельхозтехники и вообще всё, что попадало под руку. В таких условиях не до копирования штатных образцов, поэтому изделия этих «фабрик» строго утилитарны - минимум эргономики, максимум эффективности, которой можно выжать из куска железа.

Вот и этот гранатомет, по сути, не что иное, как нарезной ствол, к которому привинчена рукоятка с ударно-спусковым механизмом. Ствол является в этой конструкции самой сложной деталью. Во-первых, он действительно нарезной, в стволе выполнены 12 правосторонних нарезов, причём нарезы имеют одну особенность - края их полей как бы приподняты, т. е. поля не гладкие, покатые, а вогнутые. Ничего не поделаешь, кустарщина, видно в бой торопились, полировать было некогда. Калибр ствола по полям 41,4 мм. Длина нарезной части 120 мм. Во-вторых, ствол свинтной из двух частей, первая из которых нарезная, а вторая имеет камору для метательного заряда гранаты, более массивная, снаружи выполнено кольцо с накаткой. Устройство фиксации гранаты в стволе мастерам-кустарям, видно, не удалось. Об этом говорят два заваренных отверстия в казённой части и ввинченная заглушка из шестигранника. Внутри она имеет канал и остатки самодельной пружины. Пользы от этого устройства нет никакой. Очевидно, так как выстрел вставляется в ствол с небольшим усилием (поля своими гранями дерут рубашку гранаты), решили обойтись без фиксатора. Извлекатель гранаты взят штатный, без каких-либо переделок. Он удерживается в своём гнезде только за счет трения. Удивительно, как его вообще не потеряли. Передняя рукоятка с помощью обоймы закреплена на стволе и складывается назад, причём сделана она под правую руку, так что задняя рукоятка со спусковым крючком оказывается в левой руке. Стрелять в таком положении не то что неудобно, скорее необычно. В сложенном положении рукоятка наводит на мысль, что внутрь неё было бы лучше вставить трубку с плечевым упором, получился бы вполне приличный приклад, с которым и стрелять

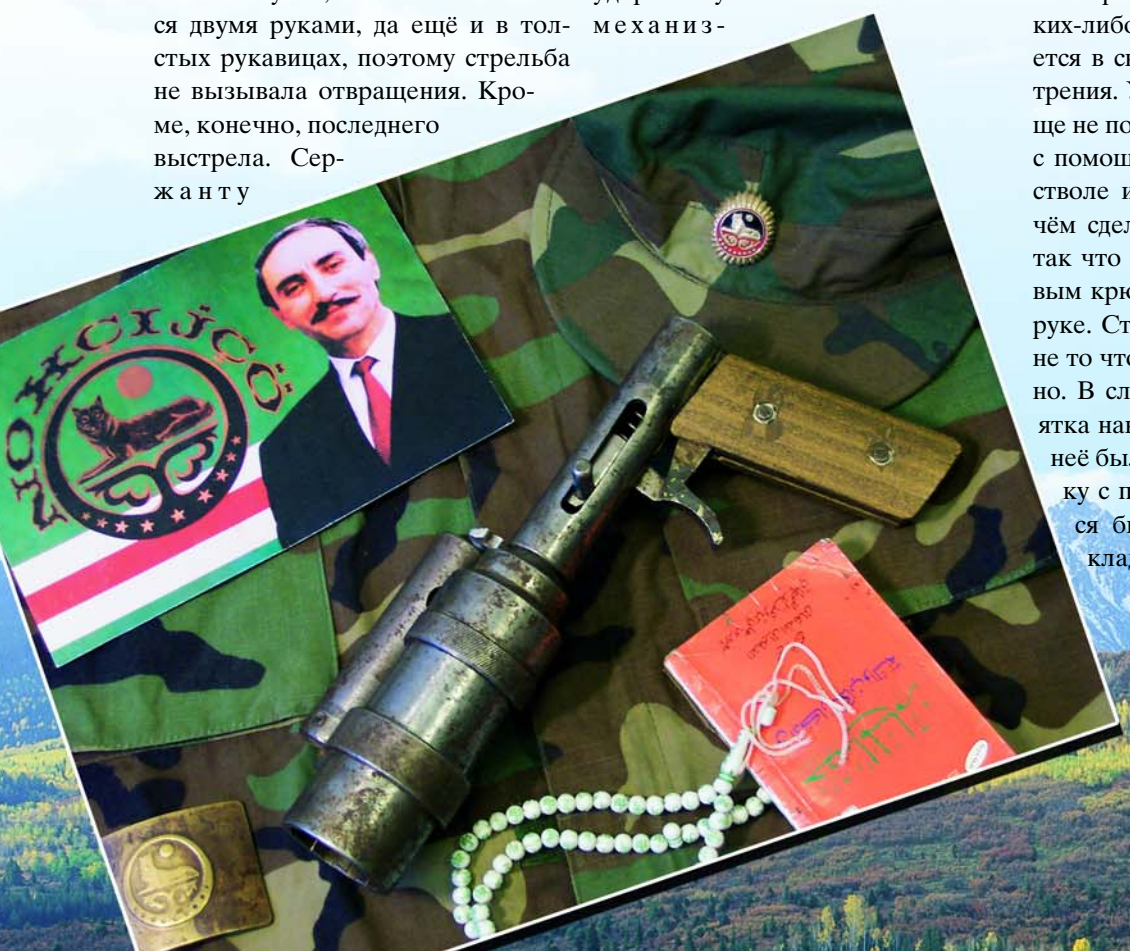

привычнее и удобнее. Отверстие в рукоятке, скорее всего, предназначалось для фиксатора гранаты, когда рукоятка складывалась. Правда, они не совпадают между собой. Сзади ствол заканчивается ступенчатым переходом, который имеет две винтовые нарезки - внутри и снаружи. На наружную навинчивается трубка корпуса ударно-спускового механизма, во внутреннюю ввинчен подпружиненный ударник, тот самый, который никогда не чистили. Гайка ударника ввинчивается в канал заподлицо и имеет шлиц, а пружина очень похожа на те, которые используют в запалах ручных гранат УЗРГМ. Её задача - отбой ударника после накола капсюля. На вид слабовата, впрочем, будучи прочищена и смазана, работает вполне нормально. Какие-либо прицельные приспособления у этого гранатомёта отсутствуют. Общая длина ствола составляет 162,3 мм.

Корпус ударно-спускового механизма и задняя рукоятка - вторая «сборка». Длина трубки ударно-спускового механизма - 118,3 мм. В передней части трубка имеет резьбу длиной 20,8 мм для свинчивания со стволом, задний торец трубки заварен. В трубке имеются два продольных отверстия - слева для рукоятки взведения, снизу - для спускового крючка. Сзади к трубке приварена пластина задней рукоятки. В трубке ударно-спускового механизма находится боевая пружина и цилиндрический поршень. Подпружиненный поршень выполняет роль курка, в него ввинчен короткий стержень, двигающийся в вырезе трубки корпуса ударно-спускового механизма. Вырез для стержня сделан с левой стороны. Похоже, что заказчик этого «пистолета-гранатомёта» действительно был левшой. Стержень является рукояткой взведения и служит для постановки курка на боевой взвод.

Спусковой крючок вырезан из 8-мм металла без какой-либо последующей обработки. После нажима на него он возвращается назад, поднимаясь вверх, но под действием пружины попадает не в своё гнездо-вырез, а упирается с перекосом вправо в его торец, так что при взведении курка крючок необходимо подвигать пальцем на место. Что это - небрежность изготовления или своеобразный предохранитель - сказать трудно. Скорее первое, потому что на это отвлекаешься при заряжании. Накладки задней рукоятки выполнены из бука, это не шик по здешним понятиям, просто его в Чечне очень много. Высота рукоятки 131 мм.

Вот, в общем, и вся конструкция. Подобные самоделки, по разговорам, попадали в руки наших войск довольно часто. Судьба их незавидна - после более или менее удачных «испытаний» новыми хозяевами подобные трофеи, как того требовала инструкция, собирались на армейских складах для последующего уничтожения. Некоторые, наиболее типичные, или наоборот, курьёзные, демонстрировались командованию на импровизированных выставках, часть из них потом попала в экспозиции музеев и стала достоянием истории.

ЭЛЕКТРА

Кирилл ТЕСЕМНИКОВ

Фильм снят по мотивам одноимённого комикса, поэтому сюжет прямолинеен как дорожная разметка. Есть такая девушка по имени Электра с походкой манекенщицы - она киллер, причём дорогой. В смысле работает исключительно эксклюзивно и не за тысячу долларов, ставки намного существеннее. К тому же Электра видит будущее. Недалеко, но всё же. Девушка привлекательная, как раньше говорили настоящие пацаны подросткового возраста - секси-пэкси. И ещё она носит красное бельё.

Вот её-то и попросили ликвидировать дочку с папой. Работа - есть работа. Поэтому Электра вошла в доверие к неполноценной семье (с матерью что-то там трагическое произошло) и приступила к выполнению задания. Но папка оказался симпатягой, и женская рука на тетиве дрогнула. Стрела со зверобойным наконечником так и осталась на полке навороченного блочного лука с оптическим прицелом. Однако же заказчики подстраховались, прислав двух ниндзя. Те, как и положено, в чёрных комбинезонах ловко и бесшумно крались к дому, дабы умертвить объекты. Однако не на тех нарвались, Электра отказалась от заказа, а заодно и убрала конкурентов-киллеров.

Основное оружие Электры - пара саев. Это из японского эпоса. Помесь кинжала и здоровенной стальной трезубой вилки, в которой центральный зуб развит значительно больше изогнутых боковых отростков. Центральный клинок достигает 50 см длины, боковые - 10-15 см. Считается, что сай произошёл от сельхозорудия, предназначенного для разрыхления почвы. В боевом обличье центральный зуб, как правило, гранёный или цилиндрический. Остриё заточено. Вот этой экзотикой, к тому же богато украшенной гравировкой, Электра, в основном, и пырялa всяких ниндзя и прочих нехороших людей, в том числе и бизнесменов.

Год выпуска: 2005
Режиссёр: Роб Боуман
В ролях:
Дженифер Гарнер (Электра Начиос)
Горан Висньич (Марк Миллер)
Кирстен Праут (Эбби Миллер)
Теренс Стэмп (Учитель)
Жанр: боевик
Продолжительность: 1 ч 30 м

В начале фильма в руках у охранника бизнесмена объявился короткий вариант с коллиматорным прицелом бесприкладного пистолета-пулемёта «Хеклер-Кох» MP-5K. Это один из лидеров кинематографа последних лет. Далее он сменил пистолет-пулемёт на какую-то новую модель «ЗИГ-Зауэра» возможно P-228 с посадочным разъёмом под оптику или коллиматорный прицел. Сам буржуин вооружился «ЗИГ-Зауэром» P-229.

Один из ниндзя стрелял из «подводного» револьвера. Оружие очень похоже на реактивный аквареволвер конструкции Барра из Великобритании. Стреляет он (револьвер) удлиненными пулями, барабан сменный. Англичане часто придумывают что-нибудь навороченное, но в перспективе нежизнеспособное. Тем не менее, ниндзя нашпиговал стены дома своими железками, да ещё и сюрикен хотел метнуть. Но Электра его «приструнила» одним из своих саев.

Однако там, где бегают параноидные парни с птицами, волками и змеями, вылезающими из торса, нормальное оружие не справляется. К тому же есть отрицательная героиня, отбирающая у всех жизнь путём целенаправленного дуновения в сторону объекта. Ещё один персонаж - огромный негр с дубиной, так и вообще был нечувствителен к картечи и острым металлическим предметам. Угомонить его удалось только ударом дерева по голове.

Друг Электры, приютивший папу с дочкой, лупил из вертикалки 12-го калибра с двух стволов сразу. Какая модель - непонятно. Это круто при любом раскладе, только небезопасно для владельца. Впрочем, и противники попались мутировавшие. Например, тот самый пуленепробиваемый негр-здоровяк.

Сын главного негодяя уверенно скакал с двумя вакидзаси - короткими японскими катанами. Ещё была сверхпрочная цепочка у девочки Эбби, за которой охотились злые люди, и всякие там деревянные шесты. Короче, в основном, обошлось без огнестрела, а Электра всех убила, в ходе борьбы Добра со Злом.

Для любителей комиксов фильм, несомненно, представляет интерес. Да и перестрелки с поножовщиной сняты неплохо.

cynergy

« The Revolution »

New stock design 2 evolution

Cynergy Sporter Composite Black Ice
NEW 2005

Cynergy Trap

революция: спустя 80 лет после изобретения Б25 Браунинг вновь совершает переворот на рынке откидных ружей с помощью своей новинкой «Cynergy». Потребовалось 5 лет исследований и тестов, чтобы довести до совершенства это надежное и высококачественное ружье.

Красота и функциональность: низкая активная рама с интегрированным захватом, новая система спускового механизма и инновационный дизайн придают этому ружью уникальный профиль, исключительную сбалансированность, точный и сверхбыстрый курок, легкость вскидывания к плечу и высокую степень комфорта при стрельбе.

Серия «Sporter» включает новую модель с черным композитным стволом с подвижной лицевой частью приклада и резиновыми вставками на местах захвата. Модель «Black Silver» с ее черной и серебристой активной рамой имеет традиционный внешний вид. И, наконец, серия «Trap» предлагает незаконченную ружейную ложу с тем, чтобы покупатель мог приспособить ружье «под себя».

Как по этим причинам, так и по многим другим, выбирая ружье Браунинг, вы можете быть уверены в правильности своего выбора.

BROWNING®
The Best There Is

- низкая активная рама: **60мм**
- скорострельность: **0,0018 с**
- на **25%** уменьшенная отдача
- эксклюзивные алмазно-титановые заглушки

Адреса магазинов-дилеров Браунинг вы можете найти на сайте:
www.browningint.com

www.to-be.be

ЗАЛОЖНИК

Он заложник собственных воспоминаний. Когда-то Джеф Телли - профессиональный переговорщик - неудачно договорился с психопатом в Лос-Анджелесе, и тот застрелил из «кольтовского» револьвера жену, сына, да и сам застрелился. При этом у снайпера с винтовкой M24 под патрон .308 Win. была кратковременная возможность утихомирить полоумного, но переговорщик Телли не дал добро. В итоге главный герой (Брюс Уиллис), впав в депрессию, сбривает клочковатую бороду, заодно выбривает череп и переезжает в небольшой городишко, где у него должность начальника полиции. Но спокойной жизни нет. Трое отморозков забираются в огромный дом местного богатея Смита, берут его и его детей в заложники, начинают стрелять, убивают офицера полиции, требуют вертолёт и гарантий.

Всё бы ничего, но у буржуина, как оказалось «чёрного» бухгалтера, есть компьютерный диск, который сильно нужен очень влиятельным людям. Потому они и берут с помощью подручных в заложники жену и дочь Джефа. Мол, выкручивайся, как хочешь, но диск достань, тогда и твоя семья не пострадает.

У подлецов-налётчиков пара пистолетов «Беретта» 92-ой модели калибра 9 мм и довольно много патронов. Ну а Джеф оперирует сначала телефонной трубкой, в смысле переговаривается, а потом берёт в руки помповик «Мосберг» M590. Ложа пластиковая, трубчатый магазин вмещает 6-9 патронов 12-го калибра в зависимости от модификации. Джеф выстрелил всего два раза, но это мало о чём говорит; вовсю разгорелся пожар, и стало не до стрельбы.

А пожар возник по причине маниакального пиромана Марса

Год выпуска: 2005
Режиссёр: Флоран Эмилио Сири
В ролях:
Брюс Уиллис (Джеф Телли)
Кевин Поллак (Уолтер Смит)
Бен Фостер (Марс Крупчек)
Джонатан Такер (Денис Келли)
Жанр: боевик, триллер
Продолжительность: 1 ч 45 м
Бюджет: $100 млн.

Крупчека. Он налил везде, где только можно, бензина да ещё и накрутил фитилей на бутылки с той же жидкостью. И вот кругом огонь, начальник местной полиции Телли пытается вытащить на свободу детей богатея, а по дому бегают наркоман с горящими бутылками (временами постреливая) и подручные мафиозо, выдающие себя за фэбээровцев. Они строчат из штурмовых карабинов M4A1, а самый главный ещё и ранил Джефа выстрелом из самозарядного пистолета «Глок». Без него теперь каждый второй фильм не обходится. Но негодяй просчитался: пироман кинул очередную бутылку, псевдофэбээровец отвлёкся, а главный герой выхватил из кобуры на лодыжке тоже «Глок», но малогабаритный (что-то вроде 26-ой модели) и разрядил в него весь магазин. В итоге всё обошлось благополучно: психопат совершил акт самосожжения, детей-заложников спасли, и Джефу осталось только вернуть свою семью.

Для этого теперь он уже берёт в заложники чудом выжившего подпольного бизнесмена Смита, и, вооружившись доработанным «Кольтом» M1911A1 и тем самым небольшим «Глоком», отправляется на разборки. Интересный момент: Джеф приматывает скотчем свой пистолет с взведённым курком к многострадальной голове заложника. Одно неосторожное движение - и всё пропало, причём для всех участников «тусовки». Да, злополучный диск сгорел, но у бизнесмена прекрасная память, потому-то неприятности для него не закончились.

Развязка довольно неожиданна. «Маски шоу» в исполнении четырёх приспешников очень влиятельных людей не особенно-то собирались отпускать жену и дочь Джефа, но... Он, оказывается, сговорился с «заложником»-бухгалтером и тот, улучив подходящий момент, продырявил голову ещё одного главного плохиша выстрелом из небольшого «Глока». Ну а Джеф расстрелял всех остальных да ещё и добил особенно живучих. Магазин он не менял, однако раз десять выстрелил, вместо положенных «кольтовских» семи. То ли «Кольт» оказался глубоко модернизированным, то ли по сюжету это не важно.

Фильм депрессивный (всё-таки триллер), но динамичный. Опять же Брюс Уиллис в главной роли. Так что приятного просмотра.

галерея авторского оружия

Русские палаты

Нож охотничий
«Памяти В. И. Басова»
2005 г.

Автор:
Грачев А. Г.
Билецкая М. А.

Гравировка:
Матросов А.

Клинок:
Басов В. И.

Материалы:
дамаск, серебро, береста, макассар, березовый кап

Техника:
ковка, гравировка, резьба по дереву, монтировка



АНТИКВАРНОЕ И АВТОРСКОЕ ОРУЖИЕ:

пр-т Мира,89, тел. (095)687-3466, 687-3500,
e-mail:post@russkie-palaty.ru
www.russkie-palaty.ru

ЭТО БЫЛО В СЕНТЯБРЕ

1 сентября 1939 г.

День начала второй мировой войны.

Фашистская Германия напала на Польшу. В этой войне приняло участие 61 государство с населением около 2 млрд. человек. Боевые действия велись на территории 40 стран

2 сентября 1945 г.

Конец второй мировой войны.

Подписан Акт о безоговорочной капитуляции Японии.

2 сентября

День Российской гвардии.

Установлен указом Президента РФ № 2032 от 22.12.2000 г. в целях возрождения и развития отечественных воинских традиций, повышения престижа военной службы и в связи с 300-летним юбилеем российской гвардии.

8 сентября

День воинской славы России.

День Бородинского сражения русской армии под командованием М.И.Кутузова с французской армией (1812 год).

16 сентября 1380 г.

Произошло сражение русского войска под предводительством великого князя московского и владимирского Дмитрия Ивановича Донского с монголо-татарскими войсками хана Мамая - Куликовская битва.

16 сентября 1745 г.

Родился М.И. Кутузов (Голенищев-Кутузов), великий русский полководец, генерал-фельдмаршал (умер в 1813 г.).

18 сентября 1891 г.



Родился Отто Юльевич Шмидт - учёный, один из организаторов освоения Северного морского пути. Западные газеты называли его «новым Магелланом» и «красным Колумбом». Шмидт был человеком широчайших интересов. Знал литературу, искусство, музыку, владел девятью языками. Один из основателей и главный редактор первой «Большой советской энциклопедии» (1924-1941).

25 сентября 1854 г.

Началась оборона Севастополя во время Крымской войны 1853-1856 гг.

30 сентября 1895 г.

Родился А.М.Василевский, Маршал Советского Союза, дважды Герой Советского Союза. Под его руководством был разработан план войны против Японии (умер в 1977 г.).

30 сентября 1941 г.

Начало битвы за Москву в ходе Великой Отечественной войны.



8 сентября

День памяти святого преподобного воина-схимника Александра Пересвета, героя Куликовской битвы.

В 1380 году русское войско под предводительством московского князя Дмитрия Ивановича Донского разбило монголо-татарские полчища хана Мамая на берегу Дона. Перед сражением из монголо-татарского войска выехал воин богатырского роста - Челубей (по другой версии - Темир-Мурза). Навстречу ему устремился русский воин Александр Пересвет, отважный и могучий. Поединок между ними не принёс победы никому: ударившись в копья, столкнувшись так, что земля вздрогнула, оба упали замертво с коней.

«Видите, братья, зачинателя своего, ибо этот Александр Пересвет, пособник наш, благословенный игуменом Сергием, и победил великого, сильного, злого татарина, от которого испили бы многие люди смертную чашу» (сказание о Мамаевом побоище).

Пересвет был уроженцем города Любеча, брянским (дебрянским) боярином, а затем монахом-схимником Троице-Сергиева монастыря. До пострижения в иноки Пересвет был известен на Руси как «великий ратник», «богатырь крепкий», весьма смышлёный к воинскому делу и наряду, умеющий «уставлять полки».

Пересвет был послан игуменом Троицкого монастыря Сергием вместе с другим монахом Родионом Ослябей к московскому князю Дмитрию Ивановичу, чтобы воодушевлять русских ратников. По пути на Куликово поле инок Троице-Сергиева монастыря Александр Пересвет остановился на отдых недалеко от современного города Скопина.

Зная, что его ждёт, долго молился в келье отшельника, жившего в том месте. Потом подарил ему свой посох, сам же взял в могучие руки копьё и поспешил к месту битвы, где уже стояла братская русская рать. Посох же Пересвета, который на протяжении веков как реликвия хранился по кельям и монастырям, можно увидеть во Дворце Олега в городе Рязани. Так ли всё было, иначе ли, кто теперь установит.

Пересвет был похоронен в московском Симоновом монастыре. Позднее причислен к лику Святых.

Память о русских героях жива и по сей день. Еще в 1898 году на Балтийском заводе Петербурга был построен броненосец-крейсер «Пересвет». За ним два других - «Ослябя» и «Победа». «Ослябя» погиб 27 мая 1905 года в Цусимском бою, а два других затонули на внутреннем рейде Порт-Артура в декабре 1904 года. Позже они были подняты японцами и вошли в состав японского флота: «Победа» под названием «Суво», а «Пересвет» - «Сагами». В 1916 году «Пересвет» был куплен у японцев и вновь зачислен в состав русского флота. Подорвался на германской мине в Средиземном море 4 января 1917 года. А совсем недавно к 300-летию Петербурга Московская железная дорога подарила городу поезд «Пересвет».

Подготовила Анна ЗЕЛЕНОВА

ГЛАДКОСТВОЛЬНОЕ ОРУЖИЕ

модель	патрон	длина ств., доп. инфо.	стоимость	маг.
BENELLI				
BENELLI BLACK EAGLE	12	710 мм	43 214.85	«К»
BENELLI MONTEFELTRO	20	660 мм	43 054.00	«К»
BENELLI RAFFAELLO ELEGANT	12	710 мм	49 500.00	«К»
BENELLI M3 SUPER 90	12/76	500/660мм	59 610.00	«Г»
BENELLI RAFFAELLO	12/76	760мм	52 700.00	«Г»
BENELLI RAFFAELLO DELUXE	12/76	760мм	60 690.00	«Г»
BENELLI RAFFAELLO ELEGANT	12/76	760мм	55 000.00	«Г»
BENELLI RAFFAELLO LEGASY	12/76	760мм	75 330.00	«Г»
BENELLI SUPER 90	12/76	710 мм	45 420.00	«Г»
BENELLI M1 SUPER 90	12/76	710 мм	44 000.00	«Г»
BENELLI i Competition	12	710 мм	55 584.90	«К»
BENELLI Ego	12	710 мм	63 938.70	«К»
BENELLI Executive	12	660 мм	187 799.85	«К»
BENELLI Giubileo	12	660 мм	68 597.55	«К»
BENELLI M3 S90	12	660 мм	41 769.00	«К»
BENELLI M3 S90 Combo	12	660 мм	58 637.25	«К»
BENELLI M4 S90	12	470 мм	61 047.00	«К»
BENELLI Manchino	12	660 мм	42 090.30	«К»
BENELLI Montefeltro 12	12	660 мм	40 162.50	«К»
BENELLI Nova	12	710 мм	16 546.95	«К»
BENELLI Raff Elegant Combo	12	710 мм	62 974.80	«К»
BENELLI Super Black Eagle	12	660 мм	47 873.70	«К»
BENELLI M1 SUPER 90	12	710 мм	41 769.00	«К»
BERETTA				
BERETTA 687 Silver Pigeon II	20	760 мм	68 436.90	«К»
Beretta 686 Silver Pigeon S	12/76	760мм	60 000.00	«Г»
Beretta 686 Silver Pigeon S	20/76		52 700.00	«Г»
Beretta 687 Gold Pigeon II	12/76	760мм	105 390.00	«Г»
Beretta 687 Silver Pigeon II	12/76	760мм	71 000.00	«Г»
Beretta 687 Silver Pigeon IV	12/76	710мм	84 740.00	«Г»
Beretta 687EELL Diamond Pigeon	12/76	750мм	176 700.00	«Г»
Beretta AL-391 Teknys Gold	12/76	760мм	54 870.00	«Г»
Beretta AL-391 Urika Camo	12/76	710мм	41 000.00	«Г»
Beretta AL-391 Urika Gold	12/76	760мм	53 000.00	«Г»
Beretta AL-391 Urika Sporting	12/76	810мм	58 000.00	«Г»
Beretta AL-391 Urika Weaver	12/76	760мм	42 250.00	«Г»
Beretta AL-391 Urika	12/76	760мм	39 000.00	«Г»
Beretta AL-391 Urika	12/76		39 000.00	«Г»
Beretta S686 Onyx X-tra Wood	12/76	710мм	57 000.00	«Г»
BERETTA AL391 G	12	760 мм		«К»
BERETTA AL391 G Lux	12	760 мм	55 800.00	«К»
BERETTA AL391 Sp	12	810 мм	63 550.00	«К»
BERETTA AL391 Sp G	12	810 мм	42 800.00	«К»
BERETTA AL391 Sp G L	12	760 мм	54 621.00	«К»
BERETTA AL391 Teknys Gold	12	760 мм	54 621.00	«К»
BERETTA AL391 Urika	12	760 мм	40 001.85	«К»
BERETTA DT10	12	760 мм	192 780.00	«К»
BERETTA Giubile	12	760 мм	285 957.00	«К»
BERETTA S682 E sp	12	710 мм	89 964.00	«К»
BERETTA S682 E Sp	12	760 мм	97 675.20	«К»
BERETTA S682 E Trap	12	760 мм	83 216.70	«К»
BERETTA S686 E Sp	12	760 мм	58 155.30	«К»
BERETTA S686 Sil Pig	12	710 мм	55 584.90	«К»
BERETTA S687 EELL Diamond	12	760 мм	149 404.50	«К»
BERETTA S687 EELL Sport	12	760 мм	150 047.10	«К»
BERETTA S687 EL G Pig II	12	760 мм	94 622.85	«К»
BERETTA S687L Sil Pig	12	760 мм	69 882.75	«К»
BERETTA SO5	12	710 мм	445 000.50	«К»
BERETTA Ultralight	12	710 мм	57 834.00	«К»

модель	патрон	длина ств., доп. инфо.	стоимость	маг.
BROWNING				
Browning B425 WATERFOWL	12/76	760мм	55 800.00	«Г»
Browning B525 CLASSIC	12/76	710мм	63 550.00	«Г»
Browning Fusion	12/76	760мм	42 800.00	«Г»
BROWNING B-425 GTS Special	12	760 мм	64 099.35	«К»
BROWNING B-425 Privilege	12	710 мм	186 354.00	«К»
BROWNING B25	12	710 мм	308 448.00	«К»
BROWNING Gold 760 Lux	12	760 мм	64 260.00	«К»
COSMI				
Cosmi	12	600 мм	401 625.00	«К»
Cosmi G	12	600 мм	501 228.00	«К»
FABARM				
Fabarm	12	710 мм, 8-зар	9 639.00	«К»
Fabarm Euro Lion MK II	12	710 мм	31 648.05	«К»
Fabarm H368 Lion	12	880 мм	29 880.90	«К»
Fabarm H368 Super Goose	12	914 мм	32 130.00	«К»
Fabarm H368 Super Goose	12	914 мм	31 487.40	«К»
Fabarm SAT 8 PRO	12	510 мм	39 198.60	«К»
FRANCHI				
Franchi Alcione L	12	680 мм	45 624.60	«К»
Franchi Spas 15	12	610 мм	49 801.50	«К»
GERMANICA				
Germanica FP-93	12	Помпа	15 743.70	«К»
MAVERICK				
Maverick 31025	12		30 712.50	«К»
MERKEL				
MERKEL-2000E	12/76	710 DA	107 300.00	«Г»
MERKEL-2000E	12/76	760 DA	111 000.00	«Г»
MERKEL-2001E	12/76	710 DA	125 800.00	«Г»
MERKEL-2001E	12/76	760 DA	136 900.00	«Г»
MERKEL-2002E	12	760 DA	176 393.70	«К»
MERKEL-60E	12/76	710	125 800.00	«Г»
MERKEL 2000E дор	12	710 мм	92 855.70	«К»
MERKEL 2001E	12	710 мм	102 816.00	«К»
MOSSBERG				
Mossberg 500/50117	12		18 314.10	«К»
Mossberg 500/50577	12		18 314.10	«К»
PROTECTA				
Protecta Gold	12	Барабан	205 800.00	«К»
REMINGTON				
Remington 11-87/9906, 5269	12		28 917.00	«К»
RIZZINI				
Rizzini Premier Trap	12	750 мм	61 047.00	«К»
Rizzini S2000 Trap	12	750 мм	61 047.00	«К»

«Г» - «Охотник на Головинском» *«К» - «Кольчуга»* *«М» - «Оружейный дом» Мытищи*

ГЛАДКОСТВОЛЬНОЕ ОРУЖИЕ

модель	патрон	доп. инфо.	стоимость	маг.
WINCHESTER				
Winchester Super X2	12		33 093.90	«К»
ZOLI				
Zoli Golden 12	12	710 мм	53 657.10	«К»
Zoli Silver Ship	12	710 мм	40 0018.50	«К»
ИЖМАШ				
САЙГА 410К-02	.410		10 080.00	«К»
САЙГА 410К-02	.410		8 122.00	«М»
САЙГА 410К-01	.410	б/планки		«М»
САЙГА-12	12		5 773.00	«М»
САЙГА-12	12	2 д.н. удл.	7 090.00	«М»
САЙГА-12	12	3 д.н. удл.	9 143.00	«М»
САЙГА-12	12	д.н.	6 533.00	«М»
САЙГА-12	12	РПП	6 207.00	«М»
САЙГА-12	12	РПП орех	7 716.00	«М»
САЙГА-12	12	удл.ств. д.н.	7 461.00	«М»
САЙГА-12К	12	"Тактика" пластик	11 835.00	«М»
САЙГА-12К	12	б/планки	7 890.00	«М»
САЙГА-12С	12		7 875.00	«М»
САЙГА-12С	12	РПП	7 926.00	«М»
САЙГА 12 К	12	РП дн	9 870.00	«К»
САЙГА 12 К	12	РП п	9 450.00	«К»
САЙГА 12	12	РП п дн	8 673.00	«К»
САЙГА 12 С	12	РП п	9 765.00	«К»
САЙГА 12 С	12	РП п дн	10 500.00	«К»
САЙГА 20 К	20		7 155.75	«К»
САЙГА 20 К	20	Дн	7 980.00	«К»
САЙГА 20 К	20	П	7 633.50	«К»
САЙГА 12 К	12	П дн	8 001.00	«К»
САЙГА 20	20	Рп п дн	4 410.00	«К»
САЙГА 20 С	20		4 410.00	«К»
САЙГА 12 С	12	Рпп	7 560.00	«К»
САЙГА-20	20		5 021.00	«М»
САЙГА-20	20	РПП быстр.п-д.	6 324.00	«М»
САЙГА-20К	20	"Тактика" пластик	11 500.00	«М»
САЙГА-20К	20	б/планки	6 034.00	«М»
САЙГА-20К	20	д/н	7 332.00	«М»
САЙГА-20С	20		6 577.00	«М»
ИЖМЕХ				
ИЖ-27М	12		7 213.00	«К»
ИЖ-27 М-М	12	Бук	8 805.00	«К»
ИЖ-27 М-М	12	Орех	8 190.00	«К»
ИЖ-27 ЕМ 1С	12	ДН 20 орех nick	13 020.00	«К»
ИЖ-27 ЕМ	12	Бук	7 822.50	«К»
ИЖ-27 ЕМ-М 1С	12	бук nick	11 130.00	«К»
ИЖ-27 ЕМ-М 1С	12	Орех nick	11 497.50	«К»
ИЖ-27 ЕМ-М ДН	12	Бук	9 618.00	«К»
ИЖ-27 ЕМ-М	12	Орех	9 292.50	«К»
ИЖ-27 М 1С ДН	12	Бук	9 156.00	«К»
ИЖ-27 М Silver	12		7 350.00	«К»
ИЖ-27 М	12	Орех	7 770.00	«К»
ИЖ-27 М	12	Орех	9 922.50	«К»
ИЖ-27 М-М	12	Бук	8 085.00	«К»
ИЖ-27 М-М	12	Орех	8 190.00	«К»
ИЖ-39Е	12		9 250.00	«К»
ИЖ-18ЕМ-М	16	Береза	2 070.00	«М»
ИЖ-18ЕМ-М	20	Береза	2 170.00	«М»
ИЖ-27ЕМ		бук никель	8 905.00	«М»
ИЖ-27ЕМ	12	бук д/н	8 758.00	«М»
ИЖ-27ЕМ	12	бук д/н никель	9 422.00	«М»
ИЖ-27ЕМ	12	орех д/н никель	9 830.00	«М»
ИЖ-27ЕМ	12	орех д/н	8 445.00	«М»
ИЖ-27ЕМ-1С	12	Орех	9 072.00	«К»
ИЖ-27М	12	улуч.испол.худ.оформл.	15 320.00	«М»
ИЖ-27М	12	Бук	6 550.00	«М»
ИЖ-27М	12	Орех	6 910.00	«М»
ИЖ-27М	12	орех д/н	7 428.00	«М»
ИЖ-27М	12	Бук	7 225.00	«М»
ИЖ-27М	12	бук д/н	7 740.00	«М»
ИЖ-27М-1С	12	Бук	7 682.00	«М»
ИЖ-27М-1С	12	Орех	8 220.00	«М»
ИЖ-27М-1С	12	бук д/н	9 050.00	«М»
ИЖ-27М-1С-М	12	д.н.орех	9 410.00	«М»
ИЖ-39Е-01	12		9 020.00	«М»
ИЖ-43	12	Орех	4 360.00	«М»
ИЖ-43Е	12	Бук	4 570.00	«М»
ИЖ-43Е	12	Орех	4 925.00	«М»
ИЖ-43Е	12	орех шт.	6 550.00	«М»
ИЖ-43Е	20	орех д/н англ.ложа	6 470.00	«М»
ИЖ-43КН	12	орех д/н	6 980.00	«М»
ИЖ-81КМ	12	Бук	3 525.00	«М»
МР-153 Super M	12		9 376.00	
МР-153	12	ДН	10 689.00	
МР-233 Е	12	ДН	14 038.00	
МР-153	12	бук.д/н	9 525.00	«М»
МР-153	12	орех д.н.	9 880.00	«М»
МР-153	12	д.н. орех	11 535.00	«М»
МОЛОТ				
ОФ-93	12		643.00	«М»
Бекас 12	12		8 925.00	«К»
РП-16 "Бекас"	16		5 242.00	«М»
РП-16-2 "Бекас"	16		5 038.00	«М»
РП-16М-00 "Бекас"	16		6 677.00	«М»
РП-16М-03 "Бекас"	16		6 677.00	«М»
РП-16М-05 "Бекас"	16		8 104.00	«М»
РП-16М-07 "Бекас"	16		8 104.00	«М»
РС-12М-02	12		8 802.00	«М»
РС-12М-05 "Бекас-Авто"	12		10 689.00	«М»
РС-16 "Бекас-Авто"	16		8 532.00	«М»
ТОЗ				
ТОЗ-34Е	12	бук орн.	4 324.00	«М»
ТОЗ-87-01	12	Орех	4 489.00	«М»
МЦ 105-20М	20		58 695.00	«К»
МЦ 108-04	12		58 695.00	«К»
МЦ 111-01	12		220 500.00	«К»
МЦ 21-12 М	12		7 906.00	«К»
МЦ 21-12	12	Орех	14 595.00	«К»
МЦ 255-20	20		27 300.00	«К»
МЦ 21-12	12		5 869.00	«К»
ТОЗ-87 01 М	12		8872.50	«К»
ТОЗ-87 03 М	12		8872.50	«К»
ЦКИБ				
МЦ-106-0	12	Орех	48 167.00	«М»
МЦ-106-12М	12		47 880.00	«М»
МЦ 106-19	12		69 510.00	«К»
МЦ-110-12	12	Бук	111 567	«М»

НАРЕЗНОЕ ОРУЖИЕ

модель	патрон	доп. инфо.	стоимость	маг.
ANSCHUTZ				
ANSCHUTZ 1730	.22 HORNET		49 000.00	«Г»
ANSCHUTZ 1740	.222 Rem	Monte Carlo	49 000.00	«Г»
ANSCHUTZ 1515-1516	.22WM		26 025.30	«К»
ANSCHUTZ 1710	.22 LR		41 769.00	«К»
ANSCHUTZ 525	.22 LR		17 992.80	«К»
ANSCHUTZ 1710	.22 LR	Classic	44 500.00	«Г»
ANSCHUTZ 1710	.22 LR	Cerman	44 500.00	«Г»
ANSCHUTZ 1416	.22 LR		26 000.00	«Г»
BENELLI				
Benelli Argo	.300 Win. Mag.		46 500.00	«Г»
Benelli Argo	.30-06		46 500.00	«Г»
BLASER				
BLASER BBF97	.222 12/76		120 487.50	«К»
BLASER BBF97	.243 12/76		120 487.50	«К»
BLASER BBF97	9.3x74 12/76		120 487.50	«К»
BLASER D99	30-06 20/76 20/76		198 563.40	«К»
BLASER L	9.3x62 .223 .30-06		176 715.00	«К»
BLASER R93	.30-06 .223 Rem	Luxus Gravur	164 650.00	«Г»
BLASER R93	.300 Win Mag .223 Rem	Exklusive	443 990.00	«Г»
BLASER R93	.300 Win Mag .223 Rem	Luxus Gravur	168 350.00	«Г»
BLASER R93	.300 Win Mag .223 Rem	Prestige	149 850.00	«Г»
BLASER R93	.300 Win Mag .243 Win	Luxus Gravur	168 350.00	«Г»
BLASER R93	9.3x62 .223 Rem .30-06	Luxus Gravur	186 850.00	«Г»
BLASER R93	9.3x62 .222 Rem .308 Win	Luxus Gravur	186 850.00	«Г»
BLASER R93	9.3x62 .223 Rem .308 Win	Luxus Holz	186 850.00	«Г»
BLASER R93	9.3x62 .222 Rem	Luxus Holz	153 300.00	«Г»
BLASER R93	9.3x62 .223 Rem	Luxus Gravur	164 650.00	«Г»
BLASER R93	9.3x62 .243 Win	Luxus Gravur	164 650.00	«Г»
BLASER R93	9.3x62 .243 Win	Luxus Holz	157 250.00	«Г»
BLASER R93	8x68S .223 Rem	Luxus Gravur	168 350.00	«Г»
BLASER R93	8x68S .223 Rem	Luxus Holz	168 350.00	«Г»
BLASER R93	8x68S .223 Rem	Prestige	149 850.00	«Г»
BLASER R93 Attache	.308 Win .222 Rem		229 400.00	«Г»
BLASER R93 A	.30-06 .223		237 762.00	«Г»
BLASER R93 A	.300 .223		220 733.10	«К»
BLASER R93 A	.300 .223A		244 188.00	«К»
BLASER R93 A	9.3x62		209 005.65	«К»
BLASER R93 E	.30-06 .223		314 874.00	«К»
BLASER R93 G-L	.30-06 .223		214 307.10	«К»
BLASER R93 G-L	.30-06 .223A		229 729.50	«К»
BLASER R93 G-L	.300WM .223		221 697.00	«К»
BLASER R93 L	9.3x62 .223		150 368.40	«К»
BLASER R93 Of	.30-06 .223		91 570.50	«К»
BLASER R93 R	.30-06 .223		690 152.40	«К»
BLASER R93 R	.300 .223		1 285 200.00	«К»
BLASER R93 St	.30-06 .223		124 021.80	«К»
BLASER R93 St	.300		101 209.50	«К»
BLASER R93 St	.300 .223		130 929.75	«К»
BLASER R93 St	.300 .243		130 929.75	«К»
BLASER R93 St	.308 .223		114 704.10	«К»
BLASER R93 St	9.3x62/ .243		179 928.00	«К»
BROWNING				
BROWNING BAR II Light Luxe	.300 Win Mag		74 400.00	«Г»
BROWNING BAR II Light Prima	.30-06 Win.Mag.		54 000.00	«Г»
BROWNING BAR II Light Stalker	.300 Win Mag		36 000.00	«Г»
BROWNING BAR II Safari Affut BOSS	.30-06		48 750.0	«Г»
BROWNING BAR II Safari Affut BOSS	.300 Win Mag		52 700.00	«Г»
BROWNING BAR II Safari Affut BOSS	.308 Win		46 000.00	«Г»
BROWNING BAR II Safari Affut BOSS	.338 Win Mag		53 000.00	«Г»
BROWNING BAR II Safari Affut	.30-06		47 700.00	«Г»
BROWNING A-Bolt Med	.243		38 877.30	«К»
BROWNING Ac	.300WM		35 021.70	«К»
BROWNING B	.243W		40 483.60	«К»
BROWNING B	.30-06		41 769.00	«К»
BROWNING B	.308W		41 126.40	«К»
BROWNING B	.338		41 769.00	«К»
BROWNING B	.30-06	BOSS	44 660.70	«К»
BROWNING Bar	.300WM		43 3112.40	«К»
BROWNING Buck Mark	.22 LR		23 133.60	«К»
BROWNING Herstal	2/9.3x74 SW		293 989.50	«К»
BROWNING M-Bolt	.30-06 Sw 2.5		99 603.00	«К»
BROWNING Medal	.308W Sw 2.5 10		99 603.00	«К»
BROWNING Semi Auto	.22 LR		18 474.75	«К»
CZ				
CZ 511	.22 LR		15 101.10	«К»
CZ ZKM 452	.22 LR	Lux	12 530.70	«К»
CZ ZKM 452	.22WM	Lux	15 261.75	«К»
HEYM				
HEYM SR21	.30-06		81 400.00	«Г»
HEYM SR21	.30-06	Stainless	96 200.00	«Г»
HEYM SR21	.30-06/.243 Win		111 000.00	«Г»
HEYM SR21	.30-06/.243 Win	Stainless	133 200.00	«Г»
HEYM SR21	.308 Win	Concord	129 500.00	«Г»
HEYM SR21	9.3x62		81 400.00	«Г»
HEYM SR21	9.3x62	Concord	129 500.00	«Г»
HEYM SR21	9.3x62/308 Win	Concord	196 100.00	«Г»
HEYM SR21	.243 Win		81 400.00	«Г»
HEYM SR21	.243 Win	Stainless	96 200.00	«Г»
HEYM SR21	.243 Win/ 9,3x62		111 000.00	«Г»
HEYM SR21	.243 Win/ 9,3x62	Stainless	133 200.00	«Г»
HEYM SR21	.243 Win/ 9,3x62 и .30-06		148 000.00	«Г»
HEYM SR21	.243 Win/ 9,3x62 и .30-06	Stainless	170 200.00	«Г»
HEYM SR21	.300 Win Mag		81 400.00	«Г»
HEYM SR21	.308 Win		81 400.00	«Г»
HEYM SR21	.308 Win	Stainless	96 200.00	«Г»
HEYM SR21	.338 Win Mag		81 400.00	«Г»
HEYM SR21	8x68S		85 100.00	«Г»
HEYM SR21	9.3x62 .30-06		111 000.00	«Г»
HEYM SR21	9.3x62 .30-06	Stainless	133 200.00	«Г»
HEYM SR21	9.3x62 .308 Win		111 000.00	«Г»
HEYM SR30	.243 Win		92 500.00	«Г»
HEYM SR30	30-06		92 500.00	«Г»
HEYM SR30	.300 Win Mag		92 500.00	«Г»
HEYM SR30	.308 Win		92 500.00	«Г»
HEYM SR30	9.3x62		92 500.00	«Г»
HEYM SR30	9.3x62	Concord	137 000.00	«Г»
HEYM SR30	9.3x62 .308 Win		122 100.00	«Г»
MERKEL				
MERKEL 96K	12/76-222Rem	ох. грав.	166 500.00	«Г»
MERKEL SL III	12/76-222 Rem	Standart	81 400.00	«Г»
MERKEL SL III	12/76-223 Rem	Standart	81 400.00	«Г»
MERKEL SL III	12/76-243 Win	Standart	81 400.00	«Г»

«Г» - «Охотник на Головинском» *«К» - «Кольчуга»* *«М» - «Оружейный дом» Мытищи*

НАРЕЗНОЕ ОРУЖИЕ

модель	патрон	доп. инфо.	стоимость	маг.
REMINGTON				
REMINGTON 597/6550	.22 LR		11 245.50	«К»
REMINGTON 597/6560	.22 LR		17 350.20	«К»
REMINGTON 597/6564	.22 LR		12 048.75	«К»
SAKO				
SAKO 75	.223		48 195.00	«К»
SAKO 75	.243		48 195.00	«К»
SAKO 75	.300 WM		50 122.80	«К»
SAKO 75	.308		48 195.00	«К»
SAUER				
SAUER 202	30-06, 22-250 Rem	Avantgarde Gold	144 300.00	«Г»
SAUER 202	30-06, 22-250 Rem	Outback	144 300.00	«Г»
SAUER 202	9.3x62, 243 Win	Avantgarde Gold	155 400.00	«Г»
SAUER 202	9.3x62, 243 Win	Outback	146 145.00	«Г»
SAUER 202	9.3x62, 30-06, 243 Win	Outback	177 600.00	«Г»
SAUER 202 E	.300WM		90 285.30	«К»
SAUER 202 E	.308W		79 039.80	«К»
SHR				
SHR 970	.223		54 299.70	«К»
SHR 970	.30-06 .223		78 075.90	«К»
SHR 970	.30-06	Lux	53 335.80	«К»
SHR 970	.30-06	Match	66 669.75	«К»
SHR 970	.30-06	St	51 729.30	«К»
SHR 970	.300 .223		81 610.20	«К»
SHR 970	.300 WM	Lux	56 548.80	«К»
SHR 970	.300 WM	St	55 263.60	«К»
ZOLI				
ZOLI	.300WM	Lux	36 949.50	«К»
ZOLI DC60	.30-06	6x42	55 906.20	«К»
ZOLI DC60	.30-06	L 6x42	60 083.10	«К»
ZOLI DC60	.300 WM	6x42	56 709.45	«К»
ZOLI DC60	.300 WM	L 6x42	60 886.35	«К»
ZOLI Drill	12/12/.243		117 274.50	«К»
ZOLI RT	12/.22	6x42	84 180.60	«К»
ZOLI RT	12/.222	6x42	84 180.60	«К»
ZOLI RT	12/.243	6x42	84 180.60	«К»
ZOLI RT	12/.30-06	6x42	84 180.60	«К»
ZOLI RT	12/9.3x74	6x42	84 180.60	«К»
ИЖМАШ				
БАРС-4-1	5,6x39	береза/бук	11 989.00	«М»
БАРС-4-1	5,6x39	Орех	13 277.00	«М»
БИ-7-2	22 LR	береза	9 214.00	«М»
БИ-7-2 КО	22 LR	Basic Бер	8 110.00	«М»
БИ-7-2-КО	22 LR	орех	11 274.00	«М»
КОРШУН	22 LR	б/о береза	12 750.00	«М»
КОРШУН	22 LR	орех	14 500.00	«М»
ЛОСЬ 7-1	7,62x51	Бук/береза	10 444.00	«М»
ЛОСЬ	7.62x51	Орех	12 317.00	«М»
САЙГА-308-1 удл.	7,62x51	Пластик	5 623.00	«М»
САЙГА-9	9x53	Береза	9 372.00	«М»
САЙГА-9	9x53	Орех	10 892.00	«М»
САЙГА-М1	7,62x39	Орех	9 256.00	«М»
САЙГА-М3	7,62x39		5 623.00	«М»
САЙГА-МК	223REM	Пластик	8 192.00	«М»
САЙГА-МК	7,62x39	дульный тормоз	8 654.00	«М»
САЙГА-МК	7,62x39	б/о,ПЛС,рам.прик	8 192.00	«М»
САЙГА-МК-03	7,62x39	б/о плс рам/п	8 759.00	«М»
СОБОЛЬ	22 LR	тюнинг «Легион»	30 030.00	«К»
ТИГР	7,62x54	ОП удл.ств.тип СВД	22 115.00	«М»
ТИГР	7,62x54	ПО4х24 бер.лл/н.удл	19 696.00	«М»
ТИГР	7,62x54	СВД удл ПО	27 688.50	«М»
ТИГР	7,62x54	удл.ств.тип СВД	60 000.00	«М»
ТИГР	7.62x54	орех.удл.накл.шпон	18 859.00	«М»
ТИГР	7.62x54	ПС01-М2 Б/Б ПЛС СВД	21 880.00	«М»
ТИГР	7.62x54	Удл ПО	19 435.50	«М»
ТИГР-01	7.62x54	б/о удл	15 870.00	«М»
ТИГР-01	7.62x54		15 620.00	«М»
ТИГР	7.62x54	тюнинг «Легион»	29 347.50	«К»
ТИГР-308	7,62x51	б/о пластик	16 369.00	«М»
ТИГР-9			43 680.00	«К»
ИЖМЕХ				
ИЖ-18МН	7,62x54	береза	4 249.00	«М»
ИЖ-94 "Север"	20/5,6	Орех	11 131.00	«М»
ИЖ-94 «Экспресс»	7,62x51	Орех	13 151.00	«М»
ИЖ-94"Тайга"	7,62x51/12x76	д.н.орех	11 534.00	«М»
ТОЗ				
КО-44-1	7,62x54		5 047.00	«М»
КО-98	7,62x51		10 632.00	«М»
КО-98М1	8x57		9 781.00	«М»
ТОЗ-99			5 302.50	«К»
МОЛОТ (ВЯТСКИЕ ПОЛЯНЫ)				
Вепрь-Хантер ВПО-102			16 275.00	«К»
ОП СКС	7,62x39	ОП	7 048.00	«М»
ОП СКС	7.62x39	Кронштейн	7 050.00	«М»
СОК-1В «Вепрь»	223 Rem	ОП	15 496.00	«М»
СОК-94 «Вепрь»	7.62,39		7 906.50	«К»
СОК-95 «Вепрь-308»	7.62x51		10 342.50	«К»
СОК-97 «Вепрь»	223 Rem		9 450.00	«К»
СОК-97 «Вепрь» 1В	223 Rem	тип РПК	14 941.50	«К»
СОК-97 «Вепрь» Супер	7.62x51		13 230.00	«К»
СОК-97 «Вепрь»	223 Rem	с ПО	11 707.50	«К»
СОК-97 «Пионер»	223 Rem	Крепл	13 020.00	«К»
СОК-94 «Вепрь»	7,62x39	ОП подар.	12 628.00	«М»
СОК-95М "Супер"	7,62x51	ОП	13 908.00	«М»
СОК-95М "Супер"	7,62x51	с кронш т.	12 312.00	«М»
СОК-97	223 Rem	ОП подар.	11 911.00	«М»
СОК-97	223 Rem	ОП	10 717.00	«М»
СОК-97М "Супер"	223 Rem	ОП	13 479.00	«М»
СОК-97Р "Пионер"	223 Rem	ОП	13 414.00	«М»
СОК-97Р "Пионер"	223 Rem	с кронш т	11 822.00	«М»
КО-91/30	7,62x54		5 659.00	«М»
ЦКИБ				
МЦ-105-01	5x39/20x70		56 700.00	«М»
МЦ-20-07	7,62x51	ОП	52 836.00	«М»
МЦ-7-17	12x70/7,62x54		107 100.00	«М»
МЦ 19-07М	7,62x51		69 510.00	«К»





Магазины

Охотник на Головинском

Головинское шоссе, д. 1
Тел.: **785 3353, 785 3354**
E-mail: ohotnik@online.ru, www.ohotnick.ru

на Сколковском

Сколковское шоссе, д. 31 (52-й км МКАД)
ТЦ «Спорт-Хит», 4 этаж
Тел: **937 6347, 937 6348,** www.gunshop.ru

Новое предложение от оружейного салона «Кольчуга»

ДИСКОНТНАЯ СИСТЕМА

Владельцам 10% карты предоставляются следующие скидки:
- оружейные салоны « Кольчуга » -10 %
- тир на Волоколамском шоссе -20 %
- мастерская по ремонту оружия -20 %
- боулинг - клуб « В-69 » - 20 %
- фитнес - центр « В-69 » - 10 %
- салон таксидермии на Варварке - 10 %
- ресторан «Porto VIP»-10%
- ресторан «Кольчуга»-10%
- ресторан « Le Bazar »-10%

Владельцам 3% карты предоставляются следующие скидки:
- оружейные салоны « Кольчуга » -3%
- тир на Волоколамском шоссе -5%
- мастерская по ремонту оружия -5%
- боулинг - клуб « В-69 » - 5%
- фитнес - центр « В-69 » - 5%
- салон таксидермии на Варварке - 5%

Владельцам 5% карты предоставляются следующие скидки:
- оружейные салоны « Кольчуга » -5%
- тир на Волоколамском шоссе -10%
- мастерская по ремонту оружия -10%
- боулинг - клуб « В-69 » - 10%
- фитнес - центр « В-69 » - 10%
- салон таксидермии на Варварке - 10%
- ресторан «Porto VIP»-10%
- ресторан «Le Bazar»-10%
- ресторан «Кольчуга»-10%

Уважаемые господа!

Предлагаем Вашему вниманию новую сервисную систему компании «Кольчуга». Компания выпускает дисконтные карты, номиналом 3%, 5%, 10%.

Каждый покупатель при совершении разовой покупки в любом салоне «Кольчуга»:

на сумму 30.000 р.- получает карту 3%

на сумму 150.000 р.- получает карту 5%

на сумму 350.000 р.- получает карту 10%

Карты именные, на них действует накопительный механизм перерасчета скидки. Сумма всех покупок заносится на Ваш персональный счет и максимально скидка возрастает до 10%.

Карта является собственностью компании «Кольчуга», не подлежит передаче или продаже другому лицу и возвращается по требованию.

Компания «Кольчуга» оставляет за собой право вносить изменения в правила работы с дисконтной картой с последующим уведомлением клиента.

Карта не действует при покупке товаров по специальным ценам и в период сезонных распродаж.

Дисконтная карта позволяет постоянным покупателям оружейных салонов «Кольчуга» получать скидку при приобретении товаров и услуг во всех подразделениях компании «Кольчуга»

Надеемся, что предлагаемая система Вам понравится и будет востребована.

г. Москва, ул. Варварка, д. 3, тел.: 298-39-72; 298-29-62; 234-34-43, факс: 298-58-00
г. Москва, Ленинский пр-т, д. 44, тел.: 137-11-94; 137-73-18; 651-25-00, факс: 137-52-18
г. Москва, Волоколамское ш., д. 86, тел.: 490-14-20; 490-19-20, факс: 190-21-33
www.kolchuga.ru e-mail: info@kolchuga.ru

г. Москва, ул. Варварка, д. 3, тел.: 298-39-72; 298-29-62; 234-34-43, факс: 298-58-00
г. Москва, Ленинский пр-т, д. 44, тел.: 137-11-94; 137-73-18; 651-25-00, факс: 137-52-18
г. Москва, Волоколамское ш., д. 86, тел.: 490-14-20; 490-19-20, факс: 190-21-33

www.kolchuga.ru **e-mail: info@kolchuga.ru**

Кольчуга